



NÁRODNÁ BANKA SLOVENSKA

MENOVÝ PREHĽAD
OKTÓBER 1994

I. REÁLNA EKONOMIKA



NÁRODNÁ BANKA SLOVENSKA

Ukazovatele		1993	1994			
			1. Q	1. H	3. Q	Okt.
HDP	(mld. Sk, s.c.)	172,2	43,1	89,9	47,2	
	(%) ^{1/}	-4,1	3,6	4,4	3,7	
Výroba ^{1/}	Priemysel (%)	-13,5	2,6	6,7		10,7
	Stavebníctvo (%)	-23,8	-11,3	-11,5		-1,3
Nezamestnanosť	(tis. osôb)	368,1	370,5	360,0	363,5	359,9
	(%)	14,4	14,5	14,1	14,3	14,1
Zahraničný obchod ^{2/ 3/}	Vývoz	95,7	26,7	60,5	95,2	
	(mld. Sk, f.o.b.)	125,9	33,1	68,0	106,8	
	Saldo (mld. Sk)	-30,2	-6,4	-7,5	-11,6	

^{1/} Zmena oproti rovnakému obdobiu m r

^{2/} Kumulatívne hodnoty

^{3/} Konvertibilné meny

Rast inflácie sa v októbri spomalil. Oproti septembru sa cenová úroveň zvýšila o 1,3 %. **Miera inflácie** od začiatku roka vzrástla na 10,2 %. V porovnaní s rovnakým obdobím minulého roka bola v októbri cenová úroveň vyššia o 12,1 %. Na vývoj inflácie pôsobilo zvýšenie cenovej úrovne vo verejnom stravovaní (o 2,3 %), potravin (o 1,9 %) a služieb (o 1,4 %). Rast cien priemyselného tovaru zostal na úrovni predchádzajúceho mesiaca (0,7 %).

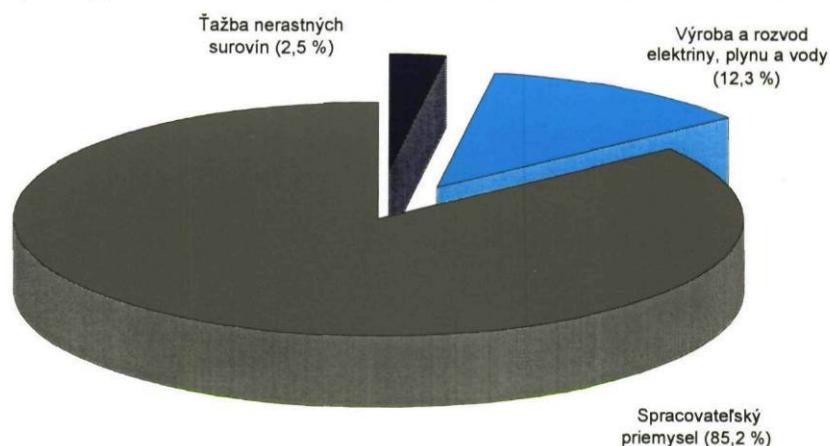
Na základe dosiahnutej výšky **priemyselnej produkcie** (36,3 mld. Sk) možno mesiac október považovať za najproduktívnejší od začiatku roka. V porovnaní so septembrom 1994 bola produkcia vyššia o 4,9 %, t.j. o 1,7 mld. Sk a oproti vlaňajšiemu októbri o 10,7 %, t.j. o 3,5 mld. Sk. Priemerná denná produkcia (1,7 mld. Sk) zaostala za septembrom o 0,1 % (11 mil. Sk), bola však vyššia oproti vlaňajšiemu októbri o 5,4 % (o 89 mil. Sk).

V súkromnom sektore sa vyprodukoval tovar za 20,5 mld. Sk, čo bolo o 2,2 % (o 0,6 mld. Sk) viac ako v predchádzajúcom mesiaci a o 10,9 % (o 2 mld. Sk) viac ako v októbri 1993.

V podnikoch s 25 a viac pracovníkmi dosiahla priemerná mesačná mzda 6 616 Sk, čo bolo o 3,1 % (o 199 Sk) viac ako v septembri a o 11,5 % (o 682 Sk) viac ako v októbri 1993. Produktivita práce na jedného pracovníka tejto veľkostnej kategórie podnikov (61 161 Sk) sa oproti septembru zvýšila výraznejšie (o 5,2 %) ako priemerná mesačná mzda. Oproti októbri vlaňajšieho roka však jej rast (o 8,0 %) zaostáva za rastom priemernej mesačnej mzdy.

Za október sa predalo za 37,7 mld. Sk. Bolo to o 5,0 % (o 1,8 mld. Sk) viac ako v septembri a o 9,7 % viac (o 3,3 mld. Sk) ako v októbri 1993. Z októbrovej hodnoty predaja sa vyviezlo za 15,5 mld. Sk. Nedosiahla sa však septembrová úroveň vývozu o 0,5 %, avšak oproti októbri minulého roka sa vyviezlo viac o 11,3 % (o 1,6 mld. Sk). Z celkovej hodnoty vyrobeného tovaru sa vyviezlo 49,2 %.

Štruktúra priemyselnej produkcie SR za október (podniky s 25 a viac pracovníkmi)



Prameň: ŠÚ SR

Objem **stavebnej produkcie** sa zrealizoval vo výške 4,1 mld. Sk. Za predchádzajúcim mesiacom zaostal o 0,1 % (o 37 mil. Sk). Výraznejšie je zaostávanie za októbrom 1993 a to o 1,3 %, absolútne o 54 mil. Sk. Celý výpadok stavebnej produkcie je koncentrovaný do verejného sektora, kým v súkromnom sektore je situácia opačná.

Priemerná denná produkcia (196 mil. Sk) dosiahla len 95,2 % úrovne septembra a 94 % úrovne oktobra 1993. Zaostávanie za tohtoročným septembrom sa prejavilo v stavebných prácach zrealizovaných v tuzemsku o 5,7 %, v zahraničí až o 22,9 %. V porovnaní s októbrom 1993 tuzemské stavebné práce poklesli o 11,2 %, stúpol však citelne (až o 95,2 %) vývoz stavebných kapacít do zahraničia. Priemerná mesačná mzda (6 906 Sk) bola oproti septembru vyššia o 1,6 %, t.j. o 109 Sk a oproti októbri minulého roka o 13,9 %, t.j. o 843 Sk. Dosiahnutú reláciu medzi rastom priemernej mesačnej mzdy a vývojom produktivity práce nemožno pokladať za optimálnu. Vzhľadom na uvedený rast priemernej mesačnej mzdy poklesla oproti septembru produktivita práce o 3,3 %. V porovnaní s vlaňajším októbrom však stúpala pomalším tempom (o 5,1 %) ako priemerná mesačná mzda za toto obdobie.

V októbri pokračoval pokles počtu nezamestnaných a miery nezamestnanosti, ako aj rast voľných pracovných miest. Počet nezamestnaných sa znížil o takmer 3,7 tis. osôb na 359,9 tis. osôb. **Miera nezamestnanosti** poklesla na 14,1 %. Oproti predchádzajúcemu obdobiu sa znížil počet novoevidovaných ako aj vyradených, vzrástol však podiel zaradených do pracovného procesu z 24,2 % na 27,8 %. Počet voľných pracovných miest sa zvýšil na 13,4 tis., čo vytvára priestor na riešenie nezamestnanosti.

II. VONKAJŠIA EKONOMIKA

Ukazovatele		1993	1994			
			1.Q	1.H	3.Q	Okt.
Bežný účet ^{1/}	Saldo v konvertibilných menách (mld. Sk)	-21,1	-4,1	-2,4		
Devízové rezervy ^{2/} (mil. USD)	Bankový systém	1 402,2	1 490,2	1 851,3	2 701,9	2 901,1
	Komerčné banky	952,7	1 015,7	1 162,1	1 242,4	1 342,2
	NBS ^{3/}	449,5	474,5	689,2	1 459,5	1 558,9
Hrubá zahraničná zadlženosť (mld. USD) ^{2/}		3,6	3,6	3,6	4,1	
Priemerný devízový kurz ^{4/}	SKK/USD	32,968	33,160	32,806	31,395	30,885
	SKK/DEM	19,283	19,241	19,389	20,101	20,288

1/ Kumulatívne hodnoty
2/ Ku koncu obdobia

3/ So zlatom v účtovnej hodnote 42,22 USD/oz
4/ Kurz devíza stred

Platobná bilancia za prvých osem mesiacov roka dosiahla aktívne saldo 28,0 mld. Sk. Obchodná bilancia (vrátane dovozu súkromnými osobami vo výške 0,4 mld. Sk) za uvedené obdobie skončila pasívom 0,1 mld. Sk. Bez dovozu súkromnými osobami dosiahla aktívne saldo 0,3 mld. Sk. Uvedené saldo, zložené z aktíva 10,3 mld. Sk v obchode s ČR a z pasíva 10,0 mld. Sk v obchodovaní s ostatnými krajinami, predstavovalo zlepšenie v porovnaní s ultimom júla o 0,9 mld. Sk.

Aktívna pozícia bilancie služieb (13,7 mld. Sk), ktorá vznikla predovšetkým v dôsledku vysokého prevýšenia príjmov nad výdavkami za turistiku a dopravu (vrátane tranzitu) umožnila naďalej udržiavať prebytok bežného účtu platobnej bilancie.

Prínosom platobnej bilancie boli zárobky slovenských občanov v zahraničí so saldom 1,1 mld. Sk a jednostranné prevody vo výške 1,9 mld. Sk.

Bežný účet nepriaznivo ovplyvňovala bilancia výnosov, kde sa prejavili splátky úrokov z úverov prijatých v predchádzajúcom období vo výške 4,6 mld. Sk. Kapitálový a finančný účet dosiahol pasívne saldo 0,5 mld. Sk.

Priame investície do podnikového sektora dosiahli za 8 mesiacov 1,2 mld. Sk. V dlhodobých kapitálových transakciách so zahraničím vzrástol netto kapitál na 9,0 mld. Sk.

Stav celkových devízových rezerv NBS predstavoval k ultimu októbra 1 558,9 mil. USD. Celkové devízové rezervy NBS vzrástli v októbri oproti predchádzajúcemu mesiacu o 99,4 mil. USD. Nárast najväčšmi ovplyvnila splátka Českej republiky 92,2 mil. USD za prekročenie hraničného úveru na clearingovom účte a čerpanie ďalšej časti pôžičky od Svetovej banky vo výške 29,5 mil. USD. Na rast devízových rezerv ďalej vplývali výnosy z deblokácií aktív CDZ vo výške 1,3 mil. USD a ostatné príjmy v objeme 6,5 mil. USD, zahrňujúce úroky z depozitných operácií, úroky z investovania atď. Negatívny dopad na rezervy malo pasívne saldo devízového fixingu vo výške 18,6 mil. USD, splátka istiny úveru od MMF 17,8 mil. USD a výdavky dlhovej služby 14,3 mil. USD.

III. MENOVÝ VÝVOJ

Ukazovatele		1993	1994			
			1.Q	1.H	3.Q	Okt.
Miera inflácie	Mesačná (%) ^{1/}					1,3
	Ročná (%) ^{2/}	25,1	2,6	4,1	4,6	10,2
Peňažná zásoba M2 ^{3/} (%) ^{7/}		18,1 ^{4/}	-2,4	-0,1	5,1	7,6
Úvery komerčných bánk (%) ^{7/}		13,0 ^{4/}	-1,8	-2,3	-1,5	-0,5
Vklady v komerčných bankách (%) ^{7/}		18,3 ^{4/}	-5,0	-1,8	3,1	5,8
Diskontná sadzba (%) ^{5/}		12,0	12,0	12,0	12,0	12,0
Lombardná sadzba (%) ^{6/}		14,0				13,1
Priemerná medzibanková úroková sadzba SKIBOR (%)	1 deň	16,73 ^{8/}	20,00	20,82	7,28	3,82
	7 dní	17,20 ^{8/}	20,54	21,47	8,32	4,80
	14 dní	17,50 ^{8/}	20,73	21,89	9,47	5,92
	1 mesiac	17,86 ^{8/}	20,90	22,34	11,78	7,94

1/ Ku koncu obdobia

2/ December predchádzajúceho roka = 100, zmena

3/ M2 = obehivo, neterminované vklady, terminované vklady a úspory, vklady v cudzej mene

4/ 1.1.1993 = 100, zmena

5/ Od 20. 12. 1993

6/ Priemer za mesiac

7/ 31. 12. 1993 = 100, zmena

8/ Priemer za 2. polrok 1993

Množstvo peňazí vyjadrené **menovým agregátom M2** dosiahlo koncom októbra 272,4 mld. Sk, z toho **menový agregát M1** 116,5 mld. Sk a **kvázipeňaže** 155,9 mld. Sk.

V porovnaní s predchádzajúcim mesiacom bol stav peňažnej zásoby koncom októbra o 6,3 mld. Sk (o 2,4 %) vyšší. Na jeho prírastku sa podieľali tak peňaže zahrnuté v M1, ktoré sa zvýšili o 1,3 mld. Sk (o 1,2 %), ako aj kvázipeňaže, ktoré vzrástli o 5,0 mld. Sk (o 3,3 %).

V štruktúre M1 došlo k zvýšeniu obeživa v mimobankovom obehu o 0,4 mld. Sk (o 1,2 %), čo znamenalo mierne spomalenie tempa rastu v porovnaní s vývojom v predchádzajúcich mesiacoch roka. Celkový stav obeživa v rukách verejnosti (obyvateľstva, v podnikoch, organizáciách a pod.) dosiahol koncom októbra 32,7 mld. Sk a od začiatku roka vzrástol o 7,6 mld. Sk. Druhá časť M1 neterminované vklady sa zvýšili o 0,9 mld. Sk na 83,8 mld. Sk a ich podiel na peňažnej zásobe dosiahol koncom októbra 30,8 %.

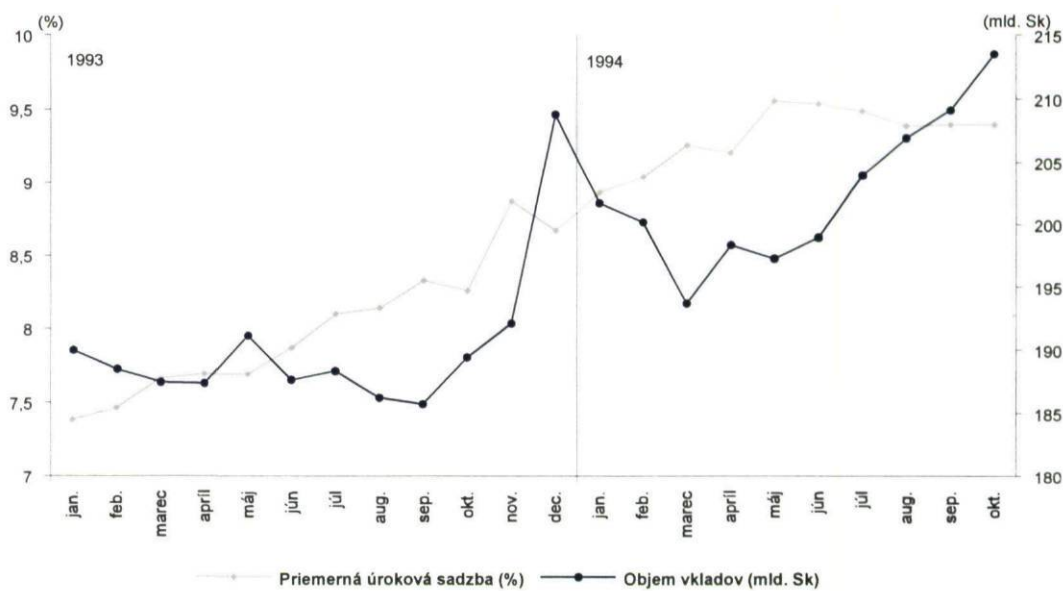
V štruktúre agregátu kvázipeniáže došlo k rýchlejšiemu rastu vkladov rezidentov v cudzej mene (o 4,8 %) ako terminovaných korunových depozit, ktoré sa zvýšili o 2,9 %. V absolútnom vyjadrení dosiahol prírastok vkladov v cudzej mene (prepočítaný bežným kurzom) 1,7 mld. Sk pri súčasnom raste korunových terminovaných vkladov o 3,3 mld. Sk.

Za hlavné zdroje prílevu peňazí do ekonomiky, pokiaľ ide o faktory ovplyvňujúce rast peňažnej zásoby, možno považovať rast čistých zahraničných aktív, ktoré boli koncom októbra o 3,8 mld. Sk vyššie ako v predchádzajúcom mesiaci, ďalej rast domácich úverov v korunách a zahraničnej mene a pokles pasívneho salda ostatných čistých položiek. Za faktor pôsobiaci v smere poklesu peňažnej zásoby možno považovať zníženie čistého úveru vláde o 1,1 mld. Sk. Neutrálny vplyv na tvorbu peňažnej zásoby mala nezmenená čistá pozícia Fondu národného majetku voči bankovej sústave.



NÁRODNÁ BANKA SLOVENSKA

Priemerné úrokové sadzby vkladov a objem vkladov



Prameň: NBS

Positívny vývoj **korunových vkladov** od nebankových subjektov v obchodných bankách a NBS pokračoval aj v októbri, keď medzimesačný prírastok predstavoval 4,4 mld. Sk. Stav k ultimu mesiaca dosiahol 213,7 mld. Sk, čím prevýšil východiskovú úroveň zo začiatku roka o 4,8 mld. Sk.

Na mesačnom prírastku sa rozhodujúcou mierou podieľali vklady podnikateľskej sféry objemom 3,6 mld. Sk. Vklady súkromno-podnikateľského sektora vzrástli o 1,6 mld. Sk, podnikov štátneho sektora o 1,5 mld. Sk a vklady podnikateľských organizácií pod zahraničnou kontrolou a nezaraďovaných do sektorov o 0,4 mld. Sk. Vklady obyvateľstva sa zvýšili o 0,8 mld. Sk. Mimorozpočtové vklady ústredných a miestnych orgánov sa zvýšili o 0,1 mld. Sk.

Prírastok korunových vkladov vykázali slovenské banky v objeme 2,8 mld. Sk, slovenské banky so zahraničnou kapitálovou účasťou o 1,1 mld. Sk a pobočky zahraničných bánk o 0,5 mld. Sk.

Vklady v cudzej mene zaznamenali v októbri prírastok o 1,7 mld. Sk, čím sa ich objem k ultimu októbra zvýšil na 38,8 mld. Sk a v porovnaní s východiskom roka vzrástol o 9,0 mld. Sk.

Celkový úhrn vkladov v slovenských korunách a cudzej mene k ultimu októbra dosiahol 252,5 mld. Sk a od začiatku roka vzrástol o 13,8 mld. Sk.

Vývoj úverovej činnosti obchodných bánk v októbri charakterizoval prírastok **korunových úverov** o 2,4 mld. Sk. Ich celkový stav v objeme 254,6 mld. Sk poklesol od začiatku roka o 2,4 %, t.j. o 6,2 mld. Sk.

V sektorovej štruktúre korunových úverov výraznejšie vzrástli úvery poskytnuté štátnemu sektoru o 1,5 mld. Sk. K medzimesačnému zvýšeniu korunových úverov došlo v úveroch súkromnej podnikateľskej sféry o 0,5 mld. Sk a organizáciám nezaraďeným do sektorov a pod zahraničnou kontrolou o 0,3 mld. Sk. Korunové úvery ústredným a miestnym orgánom sa zvýšili o 0,2 mld. Sk. Mierne poklesli úvery obyvateľstvu (0,1 mld. Sk).

Pokračoval rast **úverov v cudzej mene**, ktorých stav koncom októbra dosiahol 13,0 mld. Sk s mesačným prírastkom 0,4 mld. Sk. Zvýšenie týchto úverov od začiatku roka predstavovalo 4,9 mld. Sk.

Priemerné úrokové miery z celkových korunových vkladov sa v septembri udržali na úrovni augusta a predstavovali 9,41 %. Priemerné úrokové miery z celkového objemu korunových úverov sa oproti augustu mierne zvýšili, zo 14,63 % na 14,68 %.

Septembrová úroková marža obchodných bánk sa oproti augustu v podstate nezmenila a zostala na úrovni 5,27 % (v auguste 5,23 %).

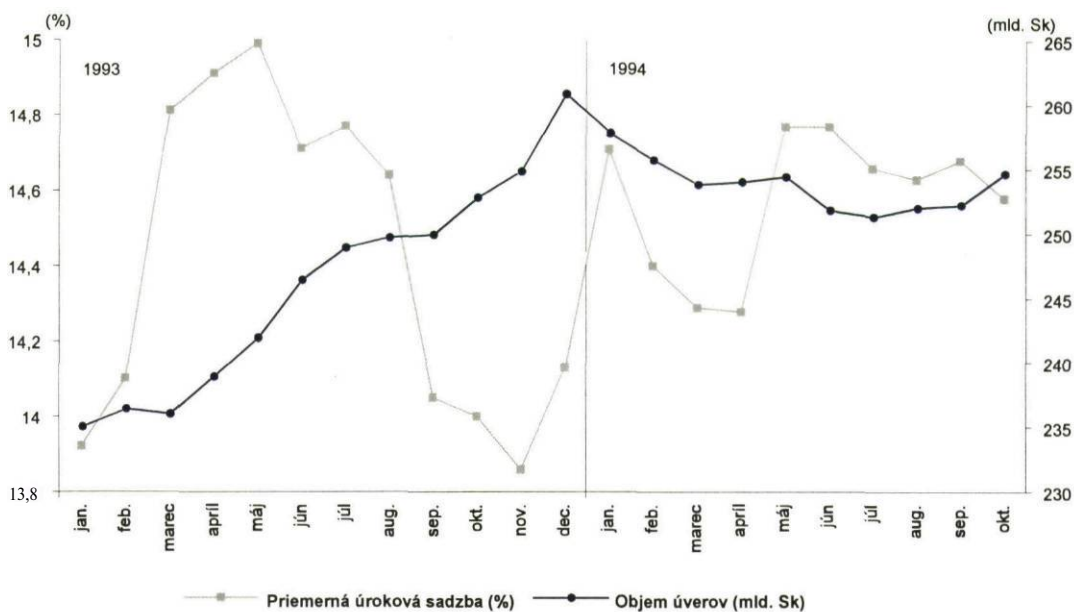
Na IV. štvrtrok 1994 sa určil priestor na poskytovanie úverov podnikom a domácnostiam vo výške 274,6 mld. Sk, z ktorého sa vyčlenila rezerva vo výške 1,6 mld. Sk.

V októbri mohli obchodné banky rozvíjať svoje úverové aktivity pri rovnomernom rozložení celkového štvrtročného úverového priestoru na jednotlivé mesiace kvartálu do výšky 269,9 mld. Sk (po zohľadnení rezervy vo výške 1,6 mld. Sk), čo využili na 97,4 %, keď sa poskytli úvery podnikom a domácnostiam v celkovej sume 262,8 mld. Sk.

Priemerné úrokové sadzby úverov a objem úverov



NÁRODNÁ BANKA SLOVENSKA



Prameň: NBS

Jedinou formou refinancovania, ktorá sa realizovala v októbri boli **zmenkové obchody** a v rámci nich predovšetkým podpora poľnohospodárstva a exportu. Účelovo vyčlenené prostriedky na eskont zmeniek na podporu exportu (750,0 mil. Sk), ako aj reeskont zmeniek na podporu poľnohospodárstva (2,0 mld. Sk) zostali nezmenené. Eskont zmeniek na podporu exportu sa využil na 62,2 % (0,5 mld. Sk) a poľnohospodárstva na 72,3 % (1,4 mld. Sk). Prostredníctvom refinancovania sa poskytli do ekonomiky zdroje vo výške 1,9 mld. Sk, čo je oproti predchádzajúcemu mesiacu viac o 0,4 mld. Sk. Emisné zdroje redistribučného charakteru predstavovali v októbri 33,4 mld. Sk.

Povinné minimálne rezervy boli stanovené na október pre bankový sektor vo výške 13,5 mld. Sk. Pri skutočne dosiahnutom priemernom stave vo výške 13,95 mld. Sk sa naplnili na 103,0 %.

Na **peňažnom trhu** Ministerstvo financií SR realizovalo štyri riadne emisie štátnych pokladničných poukázok so splatnosťou 28 dní a jednu emisiu s 12-týždňovou dobou splatnosti. Objem predaných cenných papierov na primárnom trhu sa pohyboval od 0,45 do 5,49 mld. Sk.

Úrokové sadzby 4-týždňových emisií štátnych pokladničných poukázok mali klesajúcu tendenciu. Pri aukcii poukázok z jednej emisie bol dosiahnutý úrok 3,96 % p.a. Priemerný úrok 12-týždňovej emisie v porovnaní s rovnakou emisiou z minulého mesiaca poklesol z 11,5 % na 6,5 % p.a.

Výrazným impulzom na **trhu dlhopisov** bolo oznámenie o vydaní druhej emisie na krytie schodku štátneho rozpočtu za rok 1993 (č. 009). Jej predaj na primárnom trhu formou americkej výnosovej aukcie dával predpoklad na ďalšie zníženie výnosu do splatnosti.

IV. VLÁDNY SEKTOR

Ukazovatele		1993	1994			
			1.0	1.H	3.Q	Okt.
Štátny rozpočet	Príjmy (mld. Sk) ^{1/}	144,5	32,5	67,8	101,2	113,0
	Výdavky (mld. Sk) ^{1/}	167,5	38,5	78,3	118,4	128,8
	Saldo (mld. Sk)	-23,0	-6,0	-10,5	-17,2	-15,8

^{1/} Kumulatívne hodnoty

Deficit štátneho rozpočtu sa v októbri znížil na 15,8 mld. Sk. Táto skutočnosť bola spôsobená prekročením predpokladaných mesačných príjmov a úsporou rozpočtových výdavkov.

Celkové príjmy vzrástli o 11,8 mld. Sk (o 0,6 mld. Sk viac oproti časovým predpokladom). Výpadok dane z pridanej hodnoty sa znížil zo 4,9 na 4,0 mld. Sk, v spotrebných daniach došlo naopak k zvýšeniu výpadku z 0,7 na 0,8 mld. Sk. Inkaso dane z príjmov vykázalo spomalenie dynamiky

(prekročenie alikvotného podielu z ročného rozpočtu sa znížilo zo 4,3 mld. Sk na 3,9 mld. Sk). Celkové príjmy za 10 mesiacov sa plnili na 84 % (prekročenie časových predpokladov o 0,8 mld. Sk).

Výdavkovú časť rozpočtu naďalej negatívne ovplyvňovali dopady clearingového zúčtovania s Českou republikou. Po odpočítaní tohto vplyvu vykazovali rozpočtové výdavky úsporu 10,8 mld. Sk, hlavne v neinvestičných výdavkoch rozpočtových organizácií. Čistý schodok štátneho rozpočtu (bez čiastky, ktorou SR úverovala ČR) k 31.10.1994 klesol na 5,8 mld. Sk.

Vnútoraná zadlženosť vlády voči bankovej sústave vykazovala k ultimu októbra hodnotu 66,7 mld. Sk, čo bolo oproti predchádzajúcemu mesiacu menej o 1,5 mld. Sk. Z tejto čiastky úverovala Národná banka Slovenska 40,9 mld. Sk a komerčné banky 25,8 mld. Sk.



NÁRODNÁ BANKA SLOVENSKA

V. INFORMÁCIE

- Guvernér Národnej banky Slovenska Vladimír Masár a generálny riaditeľ Slovenskej poľnohospodárskej banky Ľudovít Pósa 25. novembra podpísali rámcovú úverovú zmluvu, ktorá umožní Poľnobanke poskytovať úvery na podporu malých a stredných podnikateľov z pôžičky sprostredkovanej NBS od japonskej Export-Import Bank. Slovenská poľnohospodárska banka, a. s. je po Všeobecnej úverovej banke, a. s. a Československej obchodnej banke treťou bankou, ktorá získala toto oprávnenie. Stav čerpania z prvej tranže tejto pôžičky (21 mil. USD) je 35 % (asi 6,5 mil. USD).
- Finančné prostriedky z programu podpory rozvoja cestovného ruchu získalo 162 z 282 prihlásených projektov od Slovenskej záručnej banky. Banka v rámci projektu, vyhláseného 1. 9. 1991 Ministerstvom hospodárstva SR, uhradí až 70 % úrokov z investičných nákladov malých a stredných podnikateľov na výstavbu alebo rekonštrukciu ubytovacích a stravovacích objektov a ďalších zariadení cestovného ruchu. V januári 1994 bol program aktualizovaný a možno v ňom získať podporu aj pri rekonštrukcii kultúrnych pamiatok na turistické účely, budovanie parkovísk, príjazdových komunikácií, športových a relaxačných zariadení v strediskách cestovného ruchu.
- V Bratislave 15. novembra rokovala Rada Clearingovej bankovej asociácie, ktorá v súčasnosti zastrešuje 14 komerčných bánk zo siedmich krajín, hlavne zo strednej a východnej Európy. Zo Slovenska je riadnym členom Všeobecná úverová banka.
- Vyše 330 tis. klientov v SR sa v priebehu dvoch rokov zapojilo do stavebného sporenia v Prvej stavebnej sporiteľni, a.s., Bratislava. Prvá stavebná sporiteľňa má dominantné postavenie na slovenskom trhu - 85 % stavebného sporenia. Celková suma vkladov dosiahla 40 mld. Sk a priemerne na jednu zmluvu pripadá 120 tis. Sk.
- Spoločnosť VÚB Invest, súčasť Všeobecnej úverovej banky, oznámila, že spoločnosť Nomura odkúpila vyše 2,9 mil. akcií VÚB Kupónu v cene 750 Sk za kus. Hodnota transakcie, pri ktorej Nomura získala podiel 26 % vo fonde, predstavuje 2,18 mld. Sk.

NÁRODNÁ BANKA SLOVENSKA
Menový odbor
Štúrova 2, 818 54 Bratislava

Vydáva:
Odbor verejných informácií NBS
tel.: 364 349, 210 34 05, 210 34 14
fax: 210 34 12