



NÁRODNÁ BANKA SLOVENSKA

MENOVÝ PREHĽAD
NOVEMBER 1994

I. REÁLNA EKONOMIKA



NÁRODNÁ BANKA SLOVENSKA

| Ukazovatele | | 1993 | 1994 | | | | |
|--|-------------------------|-------|-------|-------|-------|-------|-------|
| | | | 1. Q | 1. H | 3. Q | Okt. | Nov. |
| HDP | (mld. Sk, s.c.) | 172,2 | 43,1 | 89,9 | 47,2 | | |
| | (%) ^{1/} | -4,1 | 3,6 | 4,4 | 3,7 | | |
| Výroba ^{1/} | Priemysel (%) | -13,5 | 2,6 | 6,7 | | 10,7 | 8,3 |
| | Stavebníctvo (%) | -23,8 | -11,3 | -11,5 | | -1,3 | 1,3 |
| Nezamestnanosť | (tis. osôb) | 368,1 | 370,5 | 360,0 | 363,5 | 359,9 | 363,0 |
| | (%) | 14,4 | 14,5 | 14,1 | 14,3 | 14,1 | 14,3 |
| Zahraničný obchod ^{2/ 3/} (mld. Sk, f.o.b.) | Vývoz | 95,7 | 26,7 | 60,5 | 95,2 | | |
| | Dovoz | 125,9 | 33,1 | 68,0 | 106,8 | | |
| | Saldo (mld. Sk) | -30,2 | -6,4 | -7,5 | -11,6 | | |

^{1/} Zmena oproti rovnakému obdobiu m.r. ^{2/} Kumulatívne hodnoty ^{3/} Konvertibilné meny

Podľa údajov ŠÚ SR vzrástli **spotrebiteľské ceny** v novembri oproti predchádzajúcemu mesiacu o 0,7 %. V porovnaní s decembrom 1993 predstavoval rast cenovej úrovne 10,9 %.

Cenová úroveň potravín sa zvýšila o 0,5 %, pričom najviac vzrástli ceny vajec a vaječných výrobkov (o 9,4 %), cukru (o 9,9 %), cukrovínok a cukrárskych výrobkov (o 4 %). Ceny koženej galantérie vzrástli o 1,1 % a textilných výrobkov o 0,9 %. Vo verejnom stravovaní sa ceny zvýšili o 1,3 %, a to najmä u jedál v reštauračnom stravovaní (o 2,0 %). Ceny služieb sa zvýšili o 0,4 %, najviac v skupine rekreácie, zdravotná starostlivosť a sociálne zariadenia (o 1,4 %). V porovnaní s rovnakým obdobím predchádzajúceho roka bola v novembri cenová úroveň vyššia o 11,7 %.

Vzostupná tendencia vo vývoji priemyselnej produkcie od júla pokračovala i v novembri. Dosiahnutý **objem priemyselnej produkcie** 38,5 mld. Sk bol najvyšší počas celého roka 1994. Oproti predchádzajúcemu mesiacu sa zvýšil objem produkcie o 5,2 % (o 1,9 mld. Sk) a oproti novembru 1993 o 8,3 % (takmer o 3 mld. Sk). Priemyselná produkcia od začiatku roka dosiahla hodnotu 366,3 mld. Sk.

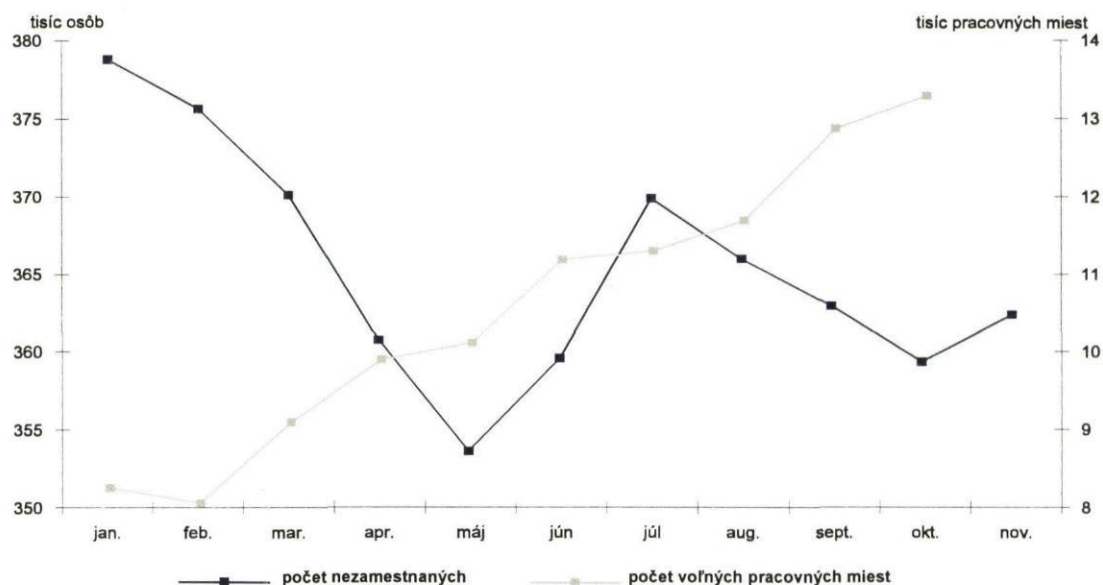
V novembri bola priemerná denná produkcia (1,8 mld. Sk) najvyššia od začiatku roka, pričom v podnikoch v súkromnom vlastníctve dosiahla výraznejšiu dynamiku ako v podnikoch vo verejnej forme vlastníctva. Októbrová úroveň sa prevýšila o 5,2 % (o 91 mil. Sk) a úroveň rovnakého mesiaca roku 1993 o 13,4 % (o 217 mil. Sk).

V organizáciách s 25 a viac pracovníkmi predstavovala priemerná mesačná mzda za november 8 118 Sk, čo je o 22,7 % (o 1 502 Sk) viac ako v októbri. Oproti porovnateľnému mesiacu roka 1993 stúpila priemerná mesačná mzda o 17,2 % (o 1 191 Sk).

Produktivita práce na jedného pracovníka v tejto kategórii podnikov (65 426 Sk) sa oproti predchádzajúcemu mesiacu zvýšila o 6 % (o 3 703 Sk), v porovnaní s novembrom 1993 o 5,3 % (o 3 293 Sk).

V novembri sa priemyselnej produkcie predalo za 40,2 mld. Sk, čo bolo o 5,9 % (o 2,2 mld. Sk) viac ako v októbri a o 2,9 % (o 1,1 mld. Sk) viac ako v novembri 1993. Z celkovej hodnoty predaja sa vyviezlo za 16,6 mld. Sk (41,4 %). Objem vývozu bol vyšší oproti predchádzajúcemu mesiacu o 6,7 % (o 1 mld. Sk) a o 8,8 % (o 1,3 mld. Sk) vyšší ako v novembri 1993.

Nezamestnanosť a voľné pracovné miesta v SR



Prameň: ŠÚ SR

Objem stavebnej produkcie vo výške 4,2 mld. Sk vzrástol oproti októbri o 0,6 % (o 25 mil. Sk) a oproti novembru 1993 o 1,3 % (o 54 mil. Sk). Kumulatívne od začiatku roka sa zrealizovala produkcia stavebníctva v hodnote 38,4 mld. Sk, čím sa dosiahlo 94,6 % úrovne porovnateľného obdobia roku 1993 (výpadok vo výške 2,2 mld. Sk). Priemerná denná produkcia (199 mil. Sk) predstihla októbrovú úroveň o 0,6 % a objem dosiahnutý za rovnaký mesiac v roku 1993 o 6,1 %.



NÁRODNÁ BANKA SLOVENSKA

V organizáciách s 25 a viac pracovníkmi dosiahli stavebné práce vykonávané v tuzemsku objem 2,9 mld. Sk. Tento objem bol vyšší o 12,8 % (o 333 mil. Sk) ako objem zrealizovaný v októbri a o 1,3 % (o 38 mil. Sk) ako v novembri 1993. Vývoz stavebných kapacít vo výške 421 mil. Sk dosiahol len 94,6 % úrovne októbra, prekročil však hodnotu vývozu z novembra 1993 o 16,0 %.

Priemerná mesačná mzda 7 786 Sk vzrástla oproti októbru o 12,7 % (o 880 Sk) a oproti novembru 1993 o 16,7 % (o 1 114 Sk), čo nebolo adekvátne vývoju produktivity práce na jedného pracovníka (30 908 Sk), ktorá vzrástla v porovnaní s októbrom len o 1,8 % a s novembrom 1993 o 7,9 %.

Počet nezamestnaných sa zvýšil o 3,1 tis. na 363,0 tis. *Miera nezamestnanosti* dosiahla 14,3 %, počet novooidovaných sa zvýšil o 1,1 tis. v dôsledku likvidácie neefektívnych pracovných miest a v dôsledku poklesu vyradených asi o 5,7 tis. osôb. Počet voľných pracovných miest sa nezmenil. Počet zaradených do pracovného procesu poklesol o viac než 1,2 tis. V oblasti spoločensky účelných pracovných miest a verejnoprospešných prác bolo vytvorených 1,8 tis. pracovných miest.

II. VONKAJŠIA EKONOMIKA

| Ukazovatele | | 1993 | 1994 | | | | |
|--|---|---------|---------|---------|---------|-----------------------|---------|
| | | | 1.Q | 1.H | 3.Q | Okt. | Nov. |
| Bežný účet ^{1/} | Saldo v konvertibilných menách (mld. Sk) | -21,1 | -4,1 | -2,4 | -4,1 | | |
| Devízové rezervy ^{2/} (mil. USD) | Bankový systém | 1 402,2 | 1 490,2 | 1 851,3 | 2 701,9 | 2 927,1 ^{*/} | 2 920,5 |
| | Komerčné banky | 952,7 | 1 015,7 | 1 162,1 | 1 242,4 | 1 368,2 ^{*/} | 1 325,9 |
| | NBS ^{3/} | 449,5 | 474,5 | 689,2 | 1 459,5 | 1 558,9 | 1 594,6 |
| | Hrubá zahraničná zadlženosť (mld. USD) ² | 3,6 | 3,6 | 3,6 | 4,1 | | |
| Priemerný devízový kurz ^{4/} | SKK/USD | 32,968 | 33,160 | 32,806 | 31,395 | 30,885 | 31,061 |
| | SKK/DEM | 19,283 | 19,241 | 19,389 | 20,101 | 20,288 | 20,201 |
| | | | | | | | |

1/ Kumulatívne hodnoty

2/ Ku koncu obdobia

3/ So zlatom v účtovnej hodnote 42,22 USD/oz

4/ Kurz devíza stred

*/ Upravené údaje

Celkové **devízové rezervy NBS** v novembri vzrástli oproti predchádzajúcemu mesiacu o 35,7 mil. USD a ich celkový stav bol 1 594,6 mil. USD. Pozitívny dopad na vývoj rezerv mala splátka Českej republiky za prekročenie hraničného úveru na clearingovom účte, aktívne saldo devízového fixingu NBS, čerpanie ďalšej časti stand-by pôžičky od MMF a zvýšenie objemu prijatých depozit. Negatívne na vývoj rezerv pôsobili výdavky dlhovej služby, platba pravidelných poplatkov MMF, ostatné výdavky a splátky istiny úveru od MMF.

III .MENOVÝ VÝVOJ

| Ukazovatele | | 1993 | 1994 | | | | |
|--|---|---------------------|-------|-------|-------|------|------|
| | | | 1.Q | 1.H | 3.Q | Okt. | Nov. |
| Miera inflácie | Mesačná (%) ^{1/} | | | | | 1,3 | 0,7 |
| | Ročná (%) ^{2/} | 25,1 | 2,6 | 4,1 | 4,6 | 10,2 | 10,9 |
| | Peňažná zásoba M2 ^{3/} (%) ^{7/} | 18,1 ^{4/} | -2,4 | -0,1 | 5,1 | 7,6 | 8,7 |
| | Úvery komerčných bánk (%) ^{7/} | 13,0 ^{4/} | -1,8 | -2,3 | -1,5 | -0,5 | 0,7 |
| | Vklady v komerčných bankách (%) ^{7/} | 18,3 ^{4/} | -5,0 | -1,8 | 3,1 | 5,8 | 7,8 |
| | Diskontná sadzba (%) ^{5/} | 12,0 | 12,0 | 12,0 | 12,0 | 12,0 | 12,0 |
| | Lombardná sadzba (%) ^{6/} | 14,0 | | | | 13,1 | 13,1 |
| Priemerná medzibanková úroková sadzba SKIBOR (%) | 1 deň | 16,73 ^{8/} | 20,00 | 20,82 | 7,28 | 3,82 | 3,75 |
| | 7 dní | 17,20 ^{8/} | 20,54 | 21,47 | 8,32 | 4,80 | 4,45 |
| | 14 dní | 17,50 ^{8/} | 20,73 | 21,89 | 9,47 | 5,92 | 5,13 |
| | 1 mesiac | 17,86 ^{8/} | 20,90 | 22,34 | 11,78 | 7,94 | 6,29 |

1/ Ku koncu obdobia

2/ December predchádzajúceho roka = 100, zmena

3/ M2 = obeživo, neliminované vklady, terminované vklady a úspory, vklady v cudzej mene

4/ 1.1.1993 = 100, zmena

5/

6/

Od 20.12.1993

Priemer za mesiac

31.12.1993 = 100, zmena

8/ Priemer za 2.polrok 1993

Peňažná zásoba meraná **agregátom M2** dosiahla koncom novembra 275,4 mld. Sk a v porovnaní s predchádzajúcim mesiacom sa zvýšila o 3,0 mld. Sk, čo predstavovalo rast 1,1 %. V štruktúre peňažnej zásoby došlo k diferencovanému vývoju jej základných zložiek.

Rast **peňazí M1** o 3,0 mld. Sk (2,5 %) bol determinovaný najmä zvýšením rýchloobrátkových neterminovaných vkladov o 2,5 mld. Sk a rastom hotovostného obeživa (u obyvateľstva, v podnikoch, na poštách a pod.) o 0,5 mld. Sk. Koncom mesiaca agregát M1 dosiahol 119,5 mld. Sk.

V rámci agregátu **kvázipeniaze** došlo k nevýrazným zmenám v pohybe terminovaných korunových depozit (rast o 0,2 %) a devízových depozit (pokles o 0,5 %). Menový agregát kvázipeniaze dosiahol koncom mesiaca stav 155,9 mld. Sk.

Vývoj **korunových vkladov** od nebankových subjektov v obchodných bankách a NBS pokračoval medzimesačným prírastkom vo výške 5,4 mld. Sk, a dosiahol ku koncu novembra stav 219,1 mld. Sk, čo je oproti východiskovej úrovni viac o 10,2 mld. Sk. Na prírastku sa podieľali mimorozpočtové vklady ústredných a miestnych orgánov 2,6 mld. Sk a súkromnopodnikateľská sféra 1,5 mld. Sk.

Korunové vklady obyvateľstva sa zvýšili o 1,3 mld. Sk a vklady podnikateľských subjektov nezaraďených do sektorov a pod zahraničnou kontrolou o 0,8 mld. Sk. Vklady podnikateľskej sféry štátneho sektora sa oproti októbru znížili o 0,8 mld. Sk.

Podiel slovenských bánk na dosiahnutom prírastku korunových vkladov bol 38,9 %, slovenských bánk so zahraničnou kapitálovou účasťou 37,0 % a pobočiek zahraničných bánk 24,1 %.

Vklady v cudzej mene zaznamenali po druhýkrát v tomto roku medzimesačné zníženie o 0,2 mld. Sk (prvýkrát v septembri), čím sa ich objem k ultimu mesiaca znížil na 38,6 mld. Sk; v porovnaní s východiskom roka vzrástol o 8,8 mld. Sk.

Vklady v slovenských korunách a cudzej mene ku koncu novembra dosiahli 257,7 mld. Sk, čo predstavovalo o 19,0 mld. Sk viac ako na začiatku roka.

Celkový stav **korunových úverov** obchodných bánk sa oproti októbru zvýšil o 2,0 mld. Sk a dosiahol 256,6 mld. Sk. Od začiatku roka poklesol o 4,2 mld. Sk.

Vývoj korunových úverov podľa jednotlivých sektorov bol značne diferencovaný. V podnikateľskej sfére najviac vzrástli úvery súkromnému sektoru o 3,3 mld. Sk a ostatným organizáciám nezaraďeným do sektorov a pod zahraničnou kontrolou o 0,5 mld. Sk. K medzimesačnému zvýšeniu o 0,3 mld. Sk došlo v úveroch ústredným a miestnym orgánom. Úvery štátnej podnikateľskej sféry poklesli o 1,9 mld. Sk a sektoru obyvateľstva o 0,2 mld. Sk.

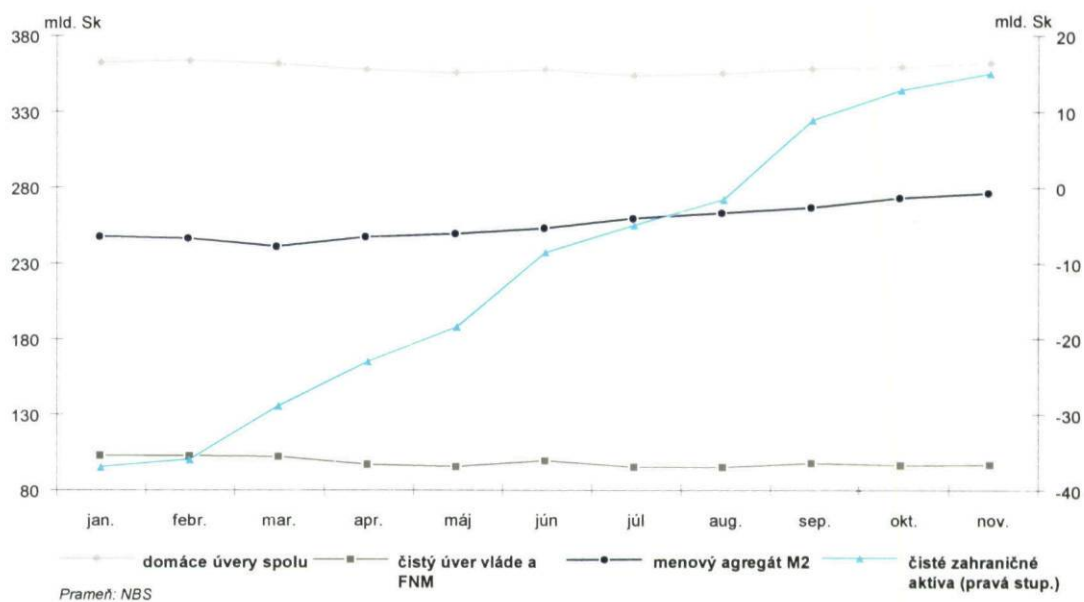
Úvery v **cudzej mene** ku koncu novembra v sume 14,3 mld. Sk vzrástli v novembri o 1,3 mld. Sk. V porovnaní s východiskom roka sa úvery v cudzej mene zvýšili o 76,5 %.

Rizikové korunové úvery od začiatku roka narastali. Ich objem sa medzimesačne zvýšil o 4,5 mld. Sk (o 5,1 %). Celkový stav týchto úverov od začiatku roka k ultimu októbra narástol o 165,0 %. Tento nárast nebol dostatočne kompenzovaný rastom možných zdrojov krytia.

Priemerné úrokové miery z celkových korunových vkladov sa v októbri udržali na úrovni predchádzajúceho mesiaca, t.j. na 9,41 %. Priemerné úrokové miery z celkového objemu korunových úverov sa oproti septembru znížili o 0,10 bodu, t.j. na 14,58 %. Priemerné úrokové miery z čerpaných úverov sa oproti septembru znížili o 1,08 bodu a dosiahli 18,53 %.

Vývoj úrokových mier ovplyvňovala zmena objemu čerpaných úverov, čo sa prejavilo vo výraznejšom znížení úrokových sadzieb krátkodobých úverov o 1,21 bodu na 18,59 % a strednodobých úverov o 1,14 bodu na 18,81 %. Úroková marža obchodných bánk sa nepatrne znížila z 5,27 bodu v septembri na 5,17 bodu v októbri.

Vývoj peňažnej zásoby



K 30. novembru sa bilančná suma bilancie NBS oproti ultimu minulého mesiaca zvýšila o 5,0 mld. Sk (o 2,8 %).

V **aktívach** vykazovali výrazné zvýšenie najmä devízové aktíva (vklady v zahraničných bankách a cenné papiere v konvertibilných menách), ktoré oproti predchádzajúcemu mesiacu vzrástli o 6,6 mld. Sk (o 14,7 %). Pohľadávky voči tuzemským bankám vzrástli o 0,7 mld. Sk, a to v konvertibilnej mene o 0,5 mld. Sk a v nekonvertibilnej mene o 0,2 mld. Sk.

Pohľadávky voči ŠR klesli o 3,4 mld. Sk, pri poklese štátnych finančných pasív o 3,5 mld. Sk a náraste zásoby štátnych cenných papierov o 0,1 mld. Sk. Ostatné aktíva vzrástli o 1,1 mld. Sk.

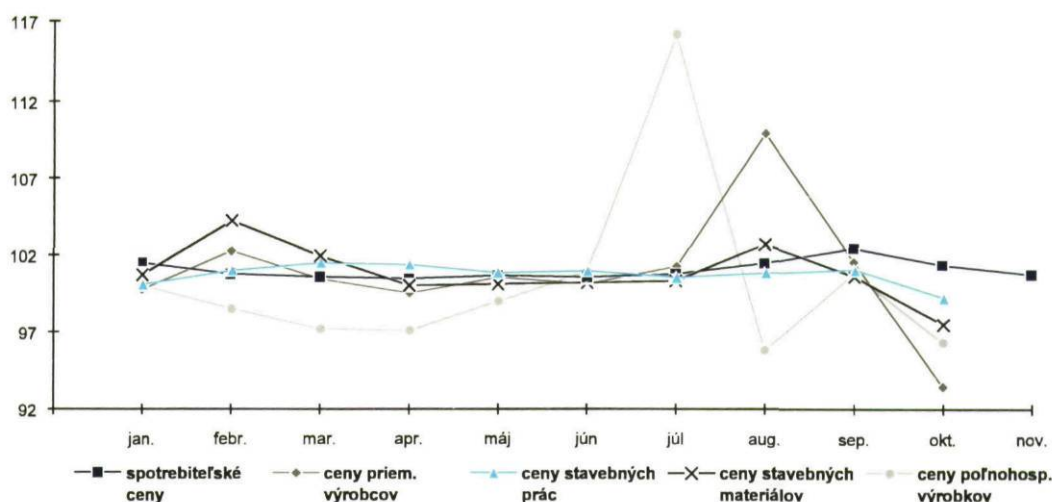
V **pasívach** vzrástlo obeživo o 0,9 mld. Sk. Závazky voči zahraničným bankám a cenné papiere v konvertibilnej mene vzrástli o 2,2 mld. Sk (o 11,2 %). Vklady tuzemských bánk vzrástli o 0,9 mld. Sk (o 5,3 %) najmä v dôsledku vyššieho stavu povinných minimálnych rezerv.

Závazky voči ŠR klesli o 0,7 mld. Sk, pričom schodok bežného hospodárenia ŠR klesol o 1,0 mld. Sk (o 44,6 %). Štátne fondy vzrástli o 0,3 mld. Sk (o 103,5 %). Ostatné pasíva vzrástli o 1,8 mld. Sk.



NÁRODNÁ BANKA SLOVENSKA

Vývoj cien v SR (v %, predchádzajúce obdobie = 100)



Prameň: ŠÚ SR

Čistá devízová pozícia sa zvýšením aktív i pasív zlepšila o 4,5 mld. Sk na veriteľské saldo 9,6 mld. Sk. Čistý dlh vládneho sektora sa oproti predchádzajúcemu mesiacu znížil o 2,7 mld. Sk na 38,2 mld. Sk.

Úverový limit na úvery poskytované podnikom a domácnostiam pre štvrtý štvrťrok 1994 predstavoval 276,2 mld. Sk, z čoho bola vyčlenená rezerva vo výške 1,8 mld. Sk. Úverové aktivity obchodných bánk v rámci uvedeného limitu dosiahli k 30.11.1994 výšku 265,0 mld. Sk, t.j. plnenie limitu na 95,9 %.

Celkový objem úverov bol rozčlenený na

- úvery, poskytované v rámci záväzných úverových limitov pre 5 najväčších bánk. V tejto skupine boli poskytnuté úvery vo výške 227,5 mld. Sk (využitie mesačného úverového priestoru na 97,4 %),
- úvery, poskytované v rámci orientačných limitov pre ostatné obchodné banky a pobočky zahraničných bánk dosiahli 37,5 mld. Sk (91,7 % z vytvoreného mesačného úverového priestoru).

V dôsledku pretrvávajúceho nedostatku likvidných prostriedkov obchodných bánk prebiehalo refinancovanie bankového sektora zo strany NBS len prostredníctvom diskontných úverov vo forme reeskontu zmeniek na prefinancovanie potrieb poľnohospodárstva a eskontu zmeniek na podporu exportných aktivít domácich exportérov. Kontingent zmenkových obchodov formou reeskontu bol využitý na 82,8 %, formou eskontu na 44,2 %, s klesajúcim trendom využívania týchto zdrojov poskytovaných NBS.

Povinné minimálne rezervy na november boli stanovené vo výške 13,7 mld. Sk pre celý bankový sektor. Reálny mesačný priemer predstavoval 14,8 mld. Sk (plnenie na 108,04 %).

V novembri Ministerstvo financií SR emitovalo dve emisie **štátnych pokladničných poukážok** s 9,5-mesačnou dobou splatnosti. V prvej aukcii emitent uspokojil 73,2 % a v druhej iba 64,6 % dopytu. V prvom prípade emitoval 3,5 mld. Sk za priemernú úrokovú sadzbu 8,92 % a v druhej emisii objem asi 2,5 mld. Sk pri priemernej úrokovej sadzbe 8,99 %. Priemerná úroková sadzba jednemesačných emisií bola 3,52 % pri emisnom objeme 4,4 mld. Sk. Priemerný Obchodovateľný objem štátnych pokladničných poukážok predstavoval k ultimu mesiaca 17,8 mld. Sk.

V novembri sa začalo s upisovaním emisie **štátnych dlhopisov** č. 009 na krytie deficitu štátneho rozpočtu za rok 1993. Celkový dopyt v nominálnej hodnote predstavoval 8,31 mld. Sk. Emitent akceptoval sumu v nominálnej hodnote 3,52 mld. Sk, t.j. 42 % z celkového dopytu. Celkovo sa v aukcii predali dlhopisy v sume 3 526,047 mil. Sk. Dosažená maximálna cena predstavovala 10 234 Sk, priemerná cena 10 017 Sk a minimálna cena 9 965 Sk. Tomu zodpovedal minimálny výnos 8,9 %, priemerný výnos 10,75 % a maximálny výnos 11,2 %.

IV. VLÁDNY SEKTOR

| Ukazovatele | | 1993 | 1994 | | | | |
|-----------------|---------------------------------|-------|------|-------|-------|-------|-------|
| | | | 1.Q | 1.H | 3.Q | Okt. | Nov. |
| Štátny rozpočet | Prijmy (mld. Sk) ^{1/} | 144,5 | 32,5 | 67,8 | 101,2 | 113,0 | 124,0 |
| | Výdavky (mld. Sk) ^{1/} | 167,5 | 38,5 | 78,3 | 118,4 | 128,8 | 140,7 |
| | Saldo (mld. Sk) | -23,0 | -6,0 | -10,5 | -17,2 | -15,8 | -16,7 |

^{1/} Kumulatívne hodnoty

Po prechodnom októbrovom poklese **deficitu štátneho rozpočtu** došlo v novembri k jeho zvýšeniu o 0,9 mld. Sk, čo je však o 0,2 mld. Sk menej oproti časovým predpokladom. Zaostali výnosy dane z pridanej hodnoty o 0,4 mld. Sk (od začiatku roka 4,4 mld. Sk). Daň z príjmov právnických osôb sa za 11 mesiacov oproti alikvotnému podielu z ročného rozpočtu prekročila o 1,9 mld. Sk a daň z príjmov fyzických osôb o 1,7 mld. Sk.

Po odpočítaní clearingového zúčtovania s Českou republikou vykázali celkové rozpočtové výdavky úsporu 11,0 mld. Sk, hlavne v neinvestičných výdavkoch rozpočtových organizácií. Čistý schodok

štátneho rozpočtu (bez čiastky, ktorou Slovenská republika úveruje českú republiku) dosiahol ku koncu novembra sumu 7,1 mld. Sk.

Vnútrotná zadlženosť vlády voči bankovej sústave bola k ultimu novembra 67,5 mld. Sk, čo bolo oproti predchádzajúcemu mesiacu zvýšenie o 0,8 mld. Sk. Z tejto čiastky úverovala Národná banka Slovenska 38,2 mld. Sk a komerčné banky 29,3 mld. Sk.

V. INFORMÁCIE



NÁRODNÁ BANKA SLOVENSKA

Slovenská záručná banka, štátny peňažný ústav na podporu malého a stredného podnikania, podporila 1 456 podnikateľských zámerov. Celková hodnota týchto podnikateľských zámerov je 3,9 mld. Sk. Predmetom činnosti banky nie je priamo poskytovanie úverov malým a stredným podnikateľom, ale spolupodielníctvo banky na ručení za úvery, ktoré podnikatelia získajú od komerčných bánk. Záručná banka - podľa druhu podporného programu - môže prevziať záruku do výšky 75 - 85 % istiny úveru. Jednotlivé podporné programy pritom umožňujú poskytnúť záruku buď na investičné, alebo na prevádzkové účely. Medzi tohtoročné novinky patria Program výstavby a rekonštrukcií malých vodných elektrární a Podpora rozvoja kombinovanej dopravy. Malým a stredným podnikateľom v poľnohospodárstve sú určené dva programy: Program podpory poľnohospodárskeho podnikania a Program podpory na zabezpečenie sezónnych poľnohospodárskych prác.

Dňa 15. decembra 1994 začala svoju obchodnú činnosť Creditanstalt, a.s. Bratislava. Zaradila sa tak medzi 8 bánk pôsobiacich v SR, ktoré majú plnú devízovú licenciu. Je 100 % dcérskou spoločnosťou Creditanstalt Viedeň a disponuje základným kapitálom 300 mil. Sk. Banka je činná v oblasti komerčných bánk aj v oblasti súkromných klientov, ťažisko je však jednoznačne v oblasti komerčnej klientely. V strednej Európe je zastúpená dcérskymi bankami v Prahe, Varšave, Budapešti, Ljubljane, ďalšie dcérske banky sú činné v Mníchove a Singapúre. V New Yorku, Londýne a Honkongu zastupujú Creditanstalt Viedeň pobočky.

Členovia združenia pre bankové karty - VÚB, IRB, Tatra banka, Poštová banka, Poľnobanka, ČSOB, Agrobanka, Ľudová banka, Istrobanka, Priemyselná banka, Banka Hana a COOP Banka - sa dohodli na vzájomnom sprístupnení a využívaní peňažných bankomatov. Pre klientov bánk, držiteľov platobných kariet to znamená, že si môžu vybrať hotovosť v bankomate ktorejkoľvek z týchto bánk na Slovensku. Platobné karty môžu ich držiteľia využiť aj pri platení v obchodoch, hoteloch a čerpacích staniciach, vybavených POS terminálovými pokladňami. V súčasnosti ich je 33, do konca roka by ich malo byť vyše 500. Výhody spoločnej siete zatiaľ nemôžu využívať držiteľia platobných kariet Slovenskej sporiteľne, a.s.

Za účasti premiéra Vladimíra Mečiara sa konala 20. januára v Šoporni (okr. Galanta) trojdňová pracovná porada vlády SR s predstaviteľmi Asociácie zamestnávateľských zväzov a združení, KOZ, bankovej a podnikovej sféry o ekonomickom a sociálnom rozvoji Slovenska. Na porade sa zúčastnili podpredsedovia vlády Katarína Tóthová, Sergej Kozlík a Juraj Kalman, predseda Matice slovenskej Jozef Markuš, guvernér NBS Vladimír Masár a ďalší významní činitelia, reprezentujúci finančnú, podnikateľskú, teoretickú a vedeckú sféru.

NÁRODNÁ BANKA SLOVENSKA
Menový odbor
Štúrova 2, 818 54 Bratislava

Vydáva:
Odbor verejných informácií NBS
tel.: 364 349, 210 34 05, 210 34 14
fax: 210 34 12