



NÁRODNÁ BANKA SLOVENSKA

---

# **MENOVÝ PREHĽAD**

**JÚN 1995**

## I. REÁLNA EKONOMIKA

Ukazovatele		1993	1994	1995			
				1. Q	Apríl	Máj	Jún
HDP	(mld. Sk, s.c. k 1.1.1984)	173,8	182,2	59,8			
	(%) <sup>1/</sup>	-4,1	4,8	5,8			
Výroba	<sup>1/2/</sup>						
	Priemysel (%)	-13,5	6,4	5,7	8,7	6,2	3,9
	Stavebníctvo (%)	-23,8	5,3	3,1	1,8	5,0	6,6
Nezamestnanosť	(tis. osôb)	368,1	371,5	371,6	354,1	338,9	339,0
	(%)	14,4	14,8	14,6	13,9	13,3	13,3
Zahraničný obchod	<sup>3/4/</sup>						
(mld. Sk, f.o.b.)	Vývoz	95,7	135,3	59,8	79,8		
	Dovoz	125,9	149,4	59,1	78,7		
	Saldo (mld. Sk)	-30,2	-14,1	0,7	1,1		

1/ Zmena oproti rovnakému obdobiu m.r.

2/ Údaje v bežných cenách

3/ Kumulatívne hodnoty

4/ Roky 1993 a 1994 konvertibilné meny, rok 1995 konsolidovaná bilancia



NÁRODNÁ BANKA SLOVENSKA

V júni sa zvýšila **úroveň spotrebiteľských cien** o 0,1 % a od začiatku roka dosiahla miera inflácie 3,1 %. Oproti rovnakému obdobiu minulého roka bola cenová úroveň vyššia o 10,6 %. Uvedené medzimesačné zvýšenie cien bolo najnižším od apríla 1992.

Tento vývoj bol ovplyvnený hlavne poklesom cenovej úrovne potravinárskeho tovaru o 1,4 %, pričom uvedený pokles bol najväčší v tomto roku. Úroveň cien potravín poklesla od začiatku roka o 1,1 % a potraviny boli doteraz stabilizujúcim činiteľom vývoja inflácie. V júni najviac poklesli ceny vajec (o 4,2 %), mäsa (o 1,1 %) a výrobkov z nich. Naďalej však rástli ceny výrobkov na báze mlieka (o 0,1 %), mlynských, pekárenských a cestovinárskych výrobkov (o 0,4 %), ktoré vo veľkej miere v spotrebe nahradzovali nedostatok, resp. cenovo neprístupné zemiaky a vzrástla aj cenová úroveň výrobkov na báze cukru (o 2,4 %) a nealkoholických nápojov (o 1,3 %).

Cenová úroveň priemyselného tovaru sa zvýšila o 0,7 % (v máji o 0,5 %). Najviac vzrástli ceny potrieb pre domácnosť (o 1,2 %), obuvi a koženej galantérie (o 1 %), potrieb pre dopravu a šport (o 0,9 %) a textilného tovaru (o 0,8 %). Vo verejnom stravovaní sa cenová úroveň zvýšila o 0,5 %, v službách o 0,4 %, pričom najvyšší rast sa dosiahol v skupine osobných služieb (o 1,5 %). Medzi vecné úpravy, ktoré ovplyvňovali vývoj cenovej úrovne v júni, patrilo stanovenie vyšších maximálnych cien pohonných hmôt.

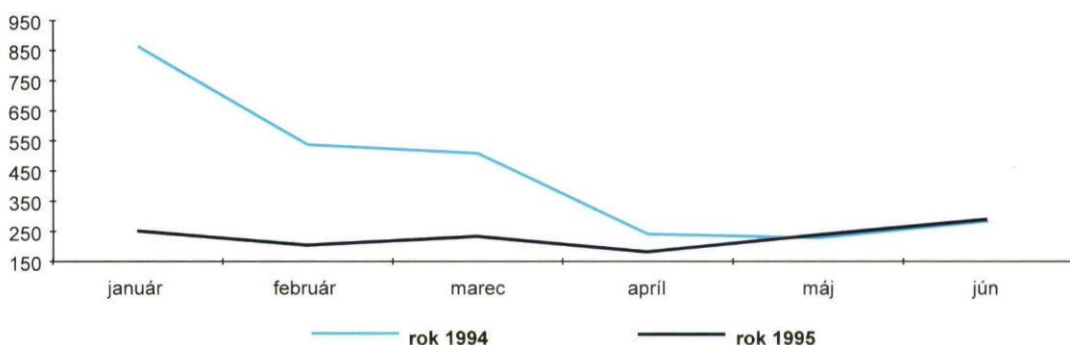
Objem **priemyselnej produkcie** za jún dosiahol výšku 41,6 mld. Sk, čím sa jún spolu s májom zaradil medzi najproduktívnejšie mesiace roka. Priemerná denná produkcia dosiahla 1,9 mld. Sk a v porovnaní s júnom 1994 vzrástla rovnako ako aj celková produkcia o 3,9 % pri minimálnom raste produktivity práce na jedného pracovníka (67 516 Sk) o 0,6 %. V podnikoch s 25 a viac pracovníkmi sa dosiahol objem predaja 42,6 mld. Sk (o 3,5 % viac ako v júni 1994). Z uvedeného objemu sa vyviezlo za 19,6 mld. Sk, t.j. 46 %. Vývoz oproti vlaňajšiemu júnu vzrástol o 12,6 %.

Vývoj v stavebníctve pokračoval v pozitívnych tendenciách od začiatku roka. Objem **stavebnej produkcie** dosiahol v júni 4,6 mld. Sk a bol vyšší v porovnaní s rovnakým mesiacom minulého roka o 6,6 %. Priemerná denná produkcia vo výške 209 mil. Sk bola taktiež o 6,6 % vyššia ako v júni 1994. Produktivita práce na jedného pracovníka (30 202 Sk) predstihla jej úroveň v rovnakom období 1994 o 8,3 %. V tuzemsku sa zrealizovali práce za 3,7 mld. Sk, čím sa dosiahlo len 97,9 % júnovej úrovne roku 1994. Vývoz stavebných kapacít do zahraničia v objeme 0,9 mld. Sk predstihol úroveň rovnakého mesiaca minulého roka o 72,3 %.

Počet **nezamestnaných** dosiahol v júni 339 tis. (miera nezamestnanosti 13,3 %). V porovnaní s júnom 1994 bol počet nezamestnaných nižší o 5,8 %. Napriek tomu, že počet nezamestnaných absolventov škôl vzrástol o viac ako 11,1 tis., celkovo sa počet nezamestnaných zvýšil iba o 116 osôb. Svedčí to o pokračovaní priaznivých tendencií vo vývoji nezamestnanosti v dôsledku zvyšujúcej sa ponuky voľných pracovných miest a zvýšenej aktivity v politike zamestnanosti. Počet novoevidovaných sa zvýšil o 11,7 tis. na 33,3 tis., počet vyradených poklesol o 3,6 tis. na 33,1 tis. osôb a zvýšil sa ich podiel zaradenia do pracovného procesu na 86,5 %. V júni bolo zaradených viac ako 7,9 tis. uchádzačov o prácu na spoločensky účelné pracovné miesta a miesta na verejnoprospešných prácach. Počet voľných pracovných miest sa zvýšil o 2,4 tis. na 17 tis. a tým sa počet nezamestnaných na 1 voľné miesto znížil na 20.

### Mesačný predaj devíz obyvateľstvu

(mil. Sk)



## II. VONKAJŠIA EKONOMIKA

Ukazovatele	1993	1994	1995			
			1.Q	Apríl	Máj	Jún
Bežný účet <sup>1/</sup> Saldo v konvertibilných menách (mld. Sk)	-21,1	-3,1	-0,7	-1,7		
Devízové rezervy <sup>2/</sup> (mil. USD)						
Bankový systém	1 402,2	3 095,5	3 569,7	3 614,7	3 753,9	4 179,5 <sup>*/</sup>
Komerčné banky	952,7	1 350,5	1 600,8	1 593,1	1 568,0	1 558,1 <sup>*/</sup>
NBS <sup>3/</sup>	449,5	1 745,0	1 968,9	2 021,6	2 185,9	2 621,4 <sup>*/</sup>
Hrubá zahraničná zadlženosť <sup>2/</sup> (mld. USD)	3,6	4,3	4,8			
Priemerný devízový kurz <sup>4/</sup>						
USD/SKK	32,968	32,039	30,297	29,037	29,496	29,427
DEM/SKK	19,283	19,759	20,490	21,057	20,955	20,995

1/ Kumulatívne hodnoty

2/ Ku koncu obdobia

3/ So zlatom v účtovnej hodnote 42,22 USD/oz

4/ Kurz devíza stred

Predbežné údaje



NÁRODNÁ BANKA SLOVENSKA

Vývoj vonkajších vzťahov SR za prvé štyri mesiace roku 1995 bol charakteristický postupným zvyšovaním prebytku bežného účtu platobnej bilancie, pričom aktívne saldo z obchodnej výmeny tovarov a služieb voči ČR prevyšovalo pasívne saldo, ktoré vzniklo v obchode a službách v konvertibilných menách. Prílev kapitálu formou zahraničných investícií, dlhodobých úverov do podnikovej sféry a krátkodobých úverov komerčným bankám nepostačoval na pokrytie odlevu kapitálu spôsobeného úverovaním českej ekonomiky, splácaním vládnych a podnikových úverov a nárastom vkladov komerčných bánk v zahraničí.

Bežný účet platobnej bilancie SR voči zahraničiu vykázal ku koncu apríla aktívum 8,5 mld. Sk. Tak ako v predchádzajúcich mesiacoch sa zaznamenal nárast aktíva bilancie služieb, ktoré koncom apríla dosiahlo výšku 7,7 mld. Sk. V príjmovej časti vzrástli predovšetkým ostatné služby, akými sú služby spojov, finančné služby, právne, účtovné a manažérske poradenstvo a iné (index 119).

Celková obchodná bilancia skončila v apríli prebytkom 1,1 mld. Sk. Nárast vývozu tovarov predstavoval 25,3 %, pričom vývoz v konvertibilných menách vzrástol o 31 %. Na raste vývozu sa najvyššou mierou podieľal zvýšený vývoz železa a ocele. Celkový dovoz sa oproti rovnakému obdobiu minulého roka zvýšil o 20 % (z toho z oblasti konvertibilných mien o 25 %). Tovarová štruktúra dovozu bola určená zvýšeným dopytom po nerašných palivách, výrobkoch organickej chémie a farmaceutických výrobkoch. Súkromné osoby v uvedenom období doviezli tovar v hodnote 248 mil. Sk (z toho 68 % predstavoval dovoz automobilov). V dôsledku rýchlejšieho rastu vývozu ako dovozu sa saldo obchodnej bilancie zlepšilo v medziročnom porovnaní o 2,6 mld. Sk. Pasívne saldo v konvertibilných menách bolo spôsobené predovšetkým obchodom s Ruskom, kde pri raste dovozu a stagnácii vývozu do tohto teritória sa pasívne saldo oproti rovnakému obdobiu minulého roka zvýšilo o 0,7 mld. Sk.

V deficite výnosovej bilancie sa odrazili platby úrokov za pôžičky od MMF a podnikovej sféry.

Hlavnou formou prílevu zahraničného kapitálu boli čisté zahraničné investície, ktoré sa alokovali hlavne do portfóliových investícií. V apríli sa zvýšil objem cenných papierov, ktoré nakúpili českí investori prostredníctvom clearingov o ďalších 2,5 mld. Sk, pričom celková dosiahnutá suma k ultimu apríla predstavovala 4,9 mld. Sk. Ostatné dlhodobé formy prílevu zahraničného kapitálu, akými sú priame investície, podnikové úvery a vládne pôžičky, nezaznamenali významnejšie zmeny a zostali približne na úrovni predchádzajúceho mesiaca. Prekročenie limitu hraničného úveru českou stranou za január až marec sa uhradilo začiatkom apríla v celkovej výške 7,4 mld. Sk, t.j. 251,4 mil. USD.

Odlev kapitálových tokov sa realizoval hlavne v krátkodobej podobe. V dlhodobom kapitáli sa prejavili jedine splátky istiny pôžičiek od MMF v celkovej výške 2,8 mld. Sk, ktoré prevzala SR ako záväzok po rozdelení bývalej federácie. V oblasti investovania a poskytovania dlhodobých úverov do zahraničia bola aktivita slovenských podnikov a komerčných bánk zanedbateľná. Odlev krátkodobého kapitálu bol ovplyvnený nárastom vkladov slovenských bánk v zahraničí o 4,1 mld. Sk a splácaním dovozných záväzkov podnikovej sféry vo výške 3,9 mld. Sk. Dôležitou položkou na strane výdavkov kapitálového účtu zostalo clearingové saldo spojené s úverovaním ČR, pričom nárast pohľadávok voči ČR sa od začiatku roku zvýšil na 14,5 mld. Sk.

Kapitálový a finančný účet platobnej bilancie zaznamenal za prvé štyri mesiace roku 1995 čistý odlev kapitálu vo výške 4,6 mld. Sk.

**Celkové devízové rezervy NBS** sa medzimesačne zvýšili o 435,5 mil. USD a k ultimu júna predstavovali 2 621,4 mil. USD, čo zodpovedalo 3,1-násobku predpokladaného priemerného mesačného dovozu tovarov a služieb SR (priemerný dovoz = 854 mil. USD).

Pozitívny dopad na vývoj devízových rezerv v júni mala hlavne platba z ČR za prekročenie hraničného úveru na clearingovom účte v objeme 261,3 mil. USD (55 % celkových príjmov), aktívne saldo devízového fixingu NBS vo výške 157,4 mil. USD, príjmy odboru 07 v objeme 44,2 mil. USD, výnosy z predaja finančných aktív štátu z deblokácie pohľadávok v objeme 3,7 mil. USD, podiel SR na zisku MMF v objeme 0,6 mil. USD a ostatné príjmy NBS vo výške 9,1 mil. USD.

Stav devízových rezerv v tomto období znižoval pokles objemu prijatých depozit o 20,4 mil. USD (46 % celkových výdavkov), splátky dlhovej služby NBS vo výške 16,1 mil. USD, z čoho 13,2 mil. USD predstavovali platby v oblasti CDZ, splátky istiny úverov prijatých od MMF v objeme 6,5 mil. USD a ostatné výdavky NBS vo výške 1,4 mil. USD.

**Celková hrubá zahraničná zadlženosť** k 31.3.1995 bola 4,8 mld. USD (z toho 4,7 mld. USD predstavovala zadlženosť v konvertibilných menách). Oficiálna zadlženosť vlády SR a NBS k ultimu marca dosiahla 2,4 mld. USD. Devízové záväzky komerčných bánk a podnikateľskej sféry v porovnaní s februárom vzrástli z 2,1 mld. USD na 2,3 mld. USD.

### III. MENOVÝ VÝVOJ

Ukazovatele		1993	1994	1995			
				1. Q	Apríl	Máj	Jún
Miera inflácie	Mesačná <sup>1/</sup> (%)				0,4	0,4	0,1
	Ročná (%)	25,1	11,7	11,3	11,2	11,4	10,6
Peňažná zásoba M2 <sup>2/3/</sup> (%)		18,5 <sup>4/</sup>	18,8	-0,4	1,2	1,7	3,1
Úvery komerčných bánk <sup>3/</sup> (%)		13,0 <sup>4/</sup>	1,5	3,8	4,6	5,0	5,6
Vklady v komerčných bankách <sup>3/</sup> (%)		18,3 <sup>4/</sup>	17,9	0,7	2,7	3,0	3,7
Diskontná sadzba (%)		12,0 <sup>5/</sup>	12,0		11,0	11,0	11,0
Lombardná sadzba <sup>6/</sup> (%)		14,0	13,1		13,1	13,1	13,1
Priemerná medzibanková úroková sadzba BRIBOR (%)							
	1 deň	16,73 <sup>7/</sup>	13,18	3,17	3,91	5,44	6,78
	7 dní	17,20 <sup>7/</sup>	13,89	3,45	4,04	5,61	6,96
	14 dní	17,50 <sup>7/</sup>	14,63	3,78	4,15	5,73	7,17
	1 mesiac	17,86 <sup>7/</sup>	15,62	4,71	4,29	5,89	7,38



NÁRODNÁ BANKA SLOVENSKA

1/ Ku koncu obdobia

2/ M2 = obehivo, neterminované vklady, termínované vklady a úspory, vklady v cudzej mene

3/ 31. december predchádzajúceho roka = 100, zmena

4/ 1.1. bežného roka = 100, zmena

5/ Od 20.12.1993

6/ Priemer za obdobie

7/ Priemer za 2. polrok 1993

**Peňažná zásoba** meraná agregátom M2 vzrástla v júni o 5,0 mld. Sk a dosiahla stav 303,6 mld. Sk. Na vývoj peňažnej zásoby vplýval pokračujúci rast termínovaných vkladov, vkladov v cudzej mene a sezónne zvýšenie obeživa. V porovnaní s východiskom roka menový agregát M2 vzrástol indexom 103,1.

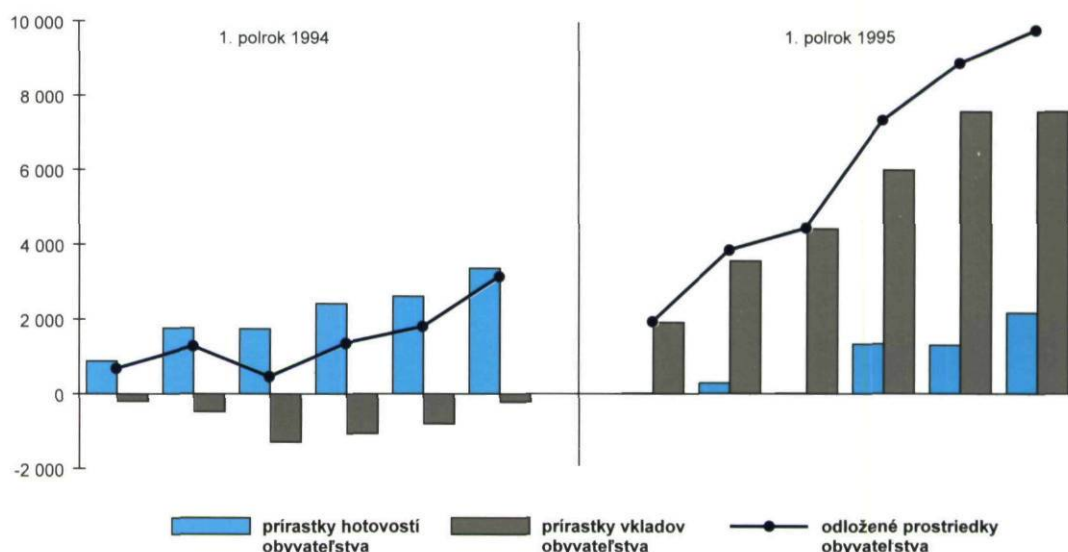
**Korunové vklady** oproti máju vzrástli o 3,3 mld. Sk a k ultimu júna dosiahli stav 233,3 mld. Sk. Z hľadiska sektorového členenia sa na prírastku podieľali najmä vklady obyvateľstva.

**Korunové úvery** medzimesačne vzrástli o 1,9 mld. Sk a ich stav k ultimu júna predstavoval 270,9 mld. Sk. Na prírastku sa podieľali najmä úvery súkromnopodnikateľskej sféry 2,2 mld. Sk. Nevýrazné prírastky zaznamenali úvery verejnému sektoru 0,1 mld. Sk a organizáciám pod zahraničnou kontrolou a nezarađeným do sektorov 0,4 mld. Sk. Objem úverov určených na mimorozpočtové potreby ústredných a miestnych orgánov poklesol o 0,7 mld. Sk, poklesli i pôžičky obyvateľstvu o 0,1 mld. Sk. Od začiatku roka zaznamenali korunové úvery prírastok 12,7 mld. Sk.

**Úvery v cudzej mene** opäť poklesli. Ich celkový objem bol oproti máju nižší o 0,3 mld. Sk a stav k ultimu júna predstavoval 17,4 mld. Sk. Od začiatku roka vzrástli úvery v cudzej mene o 2,1 mld. Sk. Korunové úvery a úvery v cudzej mene dosiahli k ultimu júna 288,3 mld. Sk a v porovnaní s východiskom roka vzrástli o 14,8 mld. Sk.

#### Štruktúra nerealizovanej kúpnej sily obyvateľstva

(kumulatívne v mil. Sk)



**Priemerná úroková miera zo stavu úverov** v máji mierne poklesla o 0,11 bodu na 15,83 %. Vývoj bol ovplyvnený ďalším znižovaním základnej úrokovej miery, najmä z krátkodobých úverov v malých a stredných obchodných bankách. Priemerná úroková miera z čerpaných úverov zostala na aprílovej úrovni 16,44 %. Priemerná úroková miera z krátkodobých úverov naďalej klesala (zo 16,42 % na 16,24 % v máji). Priemerná úroková miera zo strednodobých úverov vzrástla na 17,81 % (o 0,58 bodu) a z dlhodobých úverov na 16,45 % (o 1,74 bodu). Rozdielny vývoj úrokových mier zo stavu úverov a z čerpaných úverov bol ovplyvnený podielom strednodobých a najmä dlhodobých úverov na celkovom objeme úverov.

Vývoj **priemernej úrokovej miery z primárnych korunových vkladov** pokračoval v poklese z 9,04 % na 8,86 %. Najviac poklesla priemerná úroková miera z termínovaných korunových

vkladov z 13,19 % na 12,88 %, a to súčasne so zvýšením ich podielu na celkových korunových vkladoch (z 59,0 % na 59,6 %).

Priemerná úroková miera z korunových vkladov s časovou viazanosťou nad dva roky sa zvýšila v rozpätí 0,1 až 0,3 boda, predovšetkým z vkladov obyvateľstva, čo možno považovať za motivačný prvok zvyšovania vkladov tohto sektora. Priemerná úroková miera z neterminovaných vkladov sa znížila na 3,09 % (o 0,07 boda). Reálne úrokové miery ročných vkladov mali v máji pozitívnu hodnotu 2,34 %.

Cena sekundárnych zdrojov sa oproti aprílu zvýšila o 0,21 boda na 13,14 %. Najväčšie zvýšenie úrokových mier zaznamenali neterminované pôžičky iným bankám (o 2,44 boda na 12,18 %), pôžičky poskytnuté na jeden deň (o 0,80 boda na 3,97 %) a krátkodobé medzibankové vklady (o 0,93 boda na 11,64 %). Ostatné druhy medzibankových pôžičiek a vkladov zaznamenali nevýrazné medzimesačné zmeny priemerných úrokových mier.

V máji sa **úroková marža** obchodných bánk oproti aprílu znížila zo 7,45 na 6,97 boda, pričom väčší poklesli priemerné úrokové miery z vkladov (o 0,18 boda) než z celkového stavu úverov (o 0,11 boda).

Výsledky finančných procesov v júni výraznejšie ovplyvnili sumu **aktív a pasív NBS** v porovnaní s predchádzajúcim mesiacom. Bilančná suma vzrástla o 8,2 mld. Sk (o 4,6 %). V aktívach sa na zvýšení bilančnej sumy najviac podieľal nárast zahraničných aktív, ktoré vzrástli o 12,3 mld. Sk (o 12,9 %), pričom toto zvýšenie rezultovalo predovšetkým z úhrady prekročenia hraničného úveru v clearingovom zúčtovaní s ČR. V pasívach vykázali najväčšiu zmenu záväzky NBS voči tuzemským bankám, ktoré vzrástli o 5,1 mld. Sk, čo bolo spôsobené nárastom povinných minimálnych rezerv bánk. Zmeny v bilancii NBS ovplyvnili k ultimu júna čistú pozíciu sektorov ekonomiky SR vo vzťahu k NBS. Čistá devízová pozícia sa rastom aktív a znížením pasív zvýšila o 14,1 mld. Sk. Čistý dlh vládneho sektoru voči NBS sa znížil o 4,6 mld. Sk na pasívum 18,3 mld. Sk. Čistá dlžnícka pozícia obchodných bánk sa zlepšila o 5,6 mld. Sk na pasívum 18,1 mld. Sk.

Podľa harmonogramu emisií **štátnych pokladničných poukázok** na 2. štvrtrok 1995 sa na jún naplánovalo päť emisií (štyri 28-dňové a jedna 175-dňová). Vzhľadom na priaznivý vývoj hospodárenia ŠR Ministerstvo financií SR všetky aukcie zrušilo. V júni nadobudli splatnosť tri emisie ŠPP v hodnote 3,9 mld. Sk.

Objem ŠPP, ktoré kryjú schodok bežného hospodárenia, k ultimu júna oproti porovnateľnej hodnote z 31.5.1995 poklesol z 10,6 mld. Sk na 6,7 mld. Sk. Celkový objem obchodovateľných ŠPP sa znížil z 35,2 mld. Sk na 31,3 mld. Sk.

V júni vlastnila NBS denne v priemere 3 276 ks ŠPP, čo je o 2 356 ks viac ako v máji. Tento rozdiel bol spôsobený zvýšením denného limitu pre držbu ŠPP v portfóliu NBS z 3,0 mld. Sk na 5,0 mld. Sk. Výška portfólia NBS sa v júni pohybovala v rozmedzí od 2 000 do 5 000 ks ŠPP.

Obchody na sekundárnom trhu ŠPP dosiahli obrat 52,6 mld. Sk (o 18,7 mld. Sk viac ako v máji). Priemerne denne sa zobchodovali ŠPP v hodnote 2,4 mld. Sk. Na tomto obrate sa NBS podieľala 69,3 % na rozdiel od mája, kedy podiel NBS na celkovom obrate dosiahol 83,0 %. Hodnotové vyjadrenie podielu NBS na sekundárnych obchodoch v júni predstavovalo 36,4 mld. Sk.

V júni sa v súlade so zákonom č. 184/1994 Z. z. o vydaní **štátnych dlhopisov** SR vydali dve emisie štátnych dlhopisov (č. 012 a č. 013). Obidve emisie sa na primárnom trhu predali formou aukcie americkým spôsobom pri nelimitovanej sume emisie. Aukcie emisie č. 012 sa zúčastnilo 14 bankových a 1 nebankový subjekt a emisie č. 013 sa zúčastnilo 13 bankových subjektov.

Na Burze cenných papierov Bratislava (BCPB) pokračovala tendencia poklesu obchodov s dlhopismi. Celková suma obchodov s dlhopismi predstavovala len 35,2 mil. Sk, čo je najnižšia suma obchodov od začiatku tohto roka. Najväčší podiel obchodov v sume 22,1 mil. Sk sa opätovne uskutočnil so štátnymi dlhopismi. Podiel obchodov so štátnymi dlhopismi na celkovom obchodovaní s dlhopismi predstavoval 62,9 % a na obchodovaní s kótovanými dlhopismi až 71,4 %.

Najväčšia suma obchodov sa uskutočnila s emisiou č. 010, s ktorou sa začalo obchodovať na BCPB 20.6.1995. Suma obchodov dosiahla výšku 22,0 mil. Sk pri cene 102 %, s výnosom do splatnosti 10,32 %. Cena emisie č. 004 poklesla zo 120 % na 115 %, čo predstavuje výnos do splatnosti 12,10 %.

#### IV. VLÁDNY SEKTOR

Ukazovatele		1993	1994	1995			
				1. Q	Apríl	Máj	Jún
Štátny rozpočet	Prijmy (mld. Sk) <sup>1/</sup>	144,5	139,1	33,2	47,6	60,4	75,4
	Výdavky (mld. Sk) <sup>1/</sup>	167,5	162,0	37,3	50,6	66,4	75,3
	Saldo (mld. Sk)	-23,0	-22,9	-4,1	-3,0	-6,0	0,1

<sup>1/</sup> Kumulatívne hodnoty

K ultimu júna skončilo rozpočtové hospodárenie s miernym prebytkom 97 mil. Sk, čo znamenalo výrazné zlepšenie hospodárenia v porovnaní s májovým schodkom 6,0 mld. Sk.

Rozpočtové príjmy na úrovni 75,4 mld. Sk boli vyššie oproti časovým predpokladom o 2,2 mld. Sk, a to najmä v dôsledku priaznivého plnenia daňových príjmov (50,9 % z ročného rozpočtu), pričom daň z pridanej hodnoty (v objeme 24,6 mld. Sk) prevýšila časový predpoklad o 3,0 mld. Sk a daň z príjmov právnických a fyzických osôb (v objeme 25,9 mld. Sk) o 2,2 mld. Sk. Nepriaznivý vývoj zaznamenala spotrebná daň (takmer 5 miliardové zaostávanie oproti časovým predpokladom).

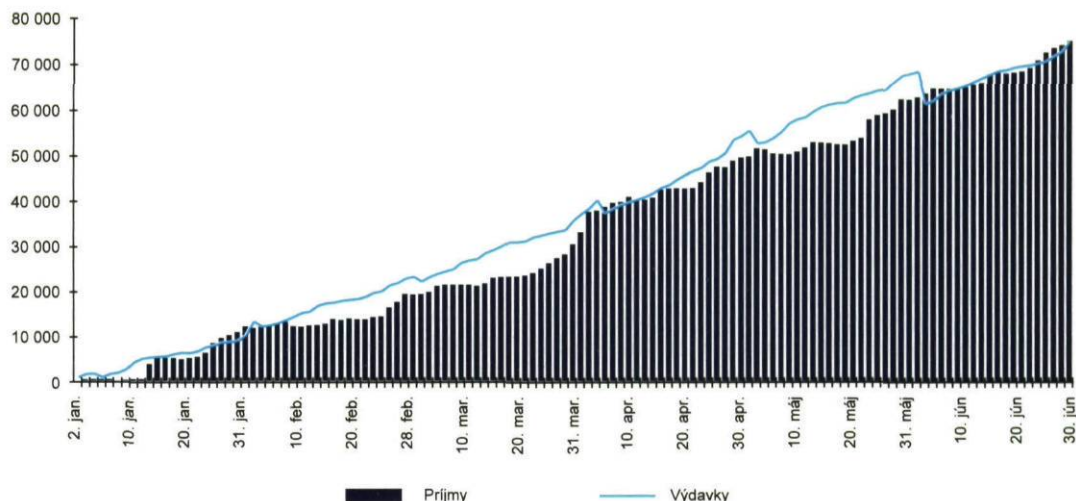
Priaznivo sa vyvíjali nedaňové príjmy (56 % z ročného rozpočtu), v rámci ktorých sa v júni zrealizoval odvod plynárenského priemyslu vo výške 600 mil. Sk (50 % rozpočtovanej čiastky).

Výdavky štátneho rozpočtu vo výške 75,3 mld. Sk sa plnili na 45 % a ich vývoj, obdobne ako v máji, bol ovplyvnený dopadom clearingového zúčtovania s Českou republikou (3,1 mld. Sk). Po vylúčení tohoto vplyvu by štátny rozpočet vykazoval prebytok vo výške asi 3,2 mld. Sk. Štrukturálne čerpanie výdavkov bolo v súlade s časovými predpokladmi, okrem výdavkov Ministerstva práce, sociálnych vecí a rodiny, ktoré nepodliehajú regulácii, pretože prevažne ide o dávky obligatórneho charakteru (56,7 %). Prekročenie sa zaznamenalo aj v oblasti dotácií miestnej samosprávy (59,6 %), ktoré sú určené na krytie samosprávnych funkcií a na mestskú hromadnú dopravu a v oblasti investičných výdavkov rozpočtových organizácií (54,4 %).



NÁRODNÁ BANKA SLOVENSKA

**Vývoj príjmov a výdavkov štátneho rozpočtu** (mil. Sk)



Vnútna zadlženosť vlády SR voči bankovej sústave dosiahla v júni 61,3 mld. Sk, z toho NBS úverovala 16,5 mld. Sk a komerčné banky 44,8 mld. Sk. Výrazné zníženie čistej pozície vlády (oproti východisku roka asi o 9 mld. Sk, resp. v porovnaní s poslednými 2-3 mesiacmi približne o 6,4 mld. Sk) jednoznačne spôsobil vývoj rozpočtového hospodárenia. V júni sa uskutočnili ďalšie dve emisie štátnych dlhopisov na krytie schodku ŠR SR za rok 1993, v ktorých sa akceptoval dopyt v objeme 5,08 mld. Sk. Predaj dlhopisov komerčným bankám spôsobil zníženie objemu úverov poskytovaných Národnou bankou Slovenska.

## V. INFORMÁCIE

- Európska investičná banka poskytla Národnej banke Slovenska pôžičku 50 miliónov ECU na financovanie malých a stredných podnikov v priemysle, cestovnom ruchu a v oblasti služieb spojených s priemyslom, ako aj na financovanie projektov zameraných na úsporu energie a ochranu životného prostredia.
- ČSOB plánuje na október vydanie obligácií v slovenských korunách v objeme 2,5 mld. Sk. Obligácia s platnosťou štyri roky a nominálnou hodnotou 10 000 Sk by mala mať ročný výnos v rozpätí od 11,5 do 12%.
- Banková rada Národnej banky Slovenska schválila 16. 8. 1995 paragrafové znenie návrhu Devízového zákona a postúpila ho na ďalšie legislatívne schvaľovanie.

NÁRODNÁ BANKA SLOVENSKA  
Menový odbor  
Štúrova 2, 818 54 Bratislava

Vydáva:  
Odbor verejných informácií NBS  
tel.: 364 349, 210 34 05, 210 34 14  
fax: 210 34 12