



NÁRODNÁ BANKA SLOVENSKA

MĚNOVÝ PŘEHLED

OKTÓBER 1995

I. REÁLNA EKONOMIKA



NÁRODNÁ BANKA SLOVENSKA

Ukazovatele		1993	1994	1995				
				1.H	Aug.	Sep.	3.Q	Okt.
HDP	(mld. Sk, s.c. k 1.1.1984) (%) ^{1/}	173,8 -4,1	182,2 4,8	95,4 6,1			107,4 ^{5/} 7,4 ^{5/}	
Výroba ^{1/ 2/}	Priemysel (%)	-13,5	6,4	7,7	10,4 ^{*/}	12,9 ^{*/}	9,6	13,2
	Stavebníctvo (%)	-23,8	5,3	4,0	6,2 ^{*/}	1,9 ^{*/}	3,8	6,5
Nezamestnanosť	(tis. osôb)	368,1	371,5	339,0	338,8	336,0	336,0	335,5
	(%)	14,4	14,8	13,3	13,3	13,2	13,2	12,8
Zahraničný obchod ^{3/4/}	Vývoz	95,7	135,3	124,6	165,2			
	Dovoz	125,9	149,4	125,7	164,5			
	Saldo (mld. Sk)	-30,2	-14,1	-1,1	0,1			

1/ Zmena oproti rovnakému obdobiu m.r.

2/ Údaje v bežných cenách

3/ Kumulačné hodnoty

4/ Roky 1993 a 1994 konvertibilné meny, rok 1995 konsolidovaná bilancia

5/ Údaj v stálych cenách r. 1993

*/ Revidované údaje

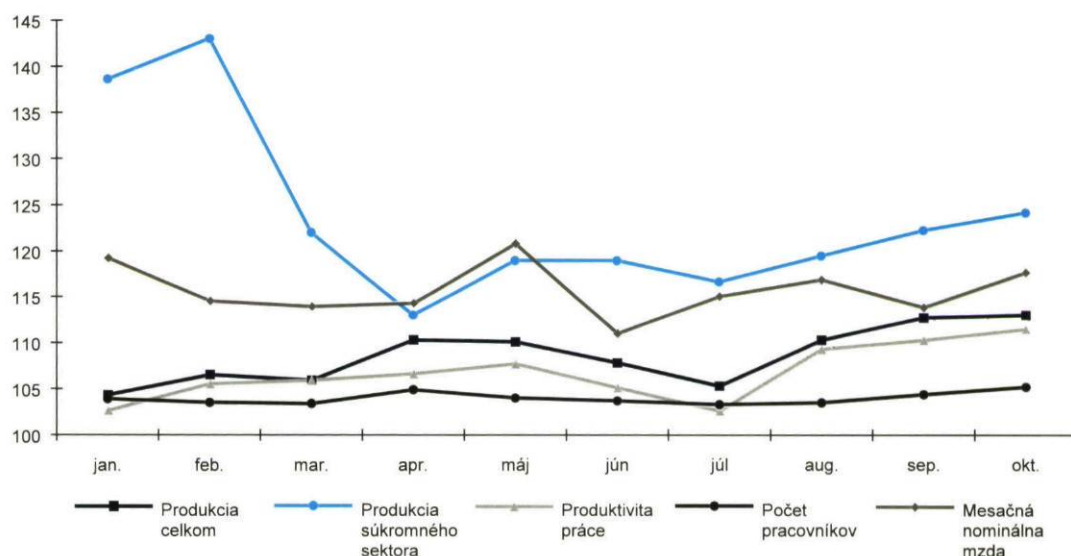
V októbri vzrástla **úroveň spotrebiteľských cien** o 0,5 % a za desať mesiacov predstavovalo jej zvýšenie 6,5 %. V porovnaní s októbrom minulého roka ročná miera inflácie dosiahla 7,9 %. Celkový rast spotrebiteľských cien v októbri bol výsledkom podstatne nižšieho rastu cien potravín (o 0,5 %) v porovnaní s ich rastom v septembri (3,5 %). V tomto súbore sa znížil najmä rast cien mäsa a mäsových výrobkov (zo 7,1 % na 2,5 %) a nealkoholických nápojov (z 1,7 % na 0,4 %). Pokračoval vyšší rast cien vajec a vaječných výrobkov (o 8,7 %), tukov (o 0,9 %) a výrobkov na báze cukru, pričom ceny cukru sa nezmenili.

Rast cien priemyselného tovaru bol na úrovni mesačného priemeru (o 0,6 %), pričom najviac vzrástli ceny palív (o 2,1 %), obuvi a koženej galantérie (o 1,1 %) a textilného tovaru (o 0,8 %). V týchto súborných triedach uvedené miery rastu boli vyššie než v predchádzajúcom mesiaci.

Vo verejnom stravovaní, kde sa úroveň cien zvýšila o 0,5 %, vzrástli najmä ceny jedál v reštauračnom stravovaní (o 0,7 %) a nápojov v závodnom stravovaní (o 1,5 %). V súbore služieb, ktorých úroveň cien bola vyššia o 0,2 %, sa najviac zvýšili ceny v skupinách vzdelanie, kultúra, zábava a šport (o 0,9 %), osobné služby (o 0,4 %) a doprava a spoje (o 0,3 %).

Z hľadiska vývoja mesačnej **priemyselnej produkcie** od začiatku roka možno jej hodnotu za október (46,6 mld. Sk) hodnotiť ako najvyššiu. V porovnaní s predchádzajúcim mesiacom to bolo viac o 6,3 % a v relácii s októbrom vlaňajšieho roka o 13,2 %. Priemerná denná produkcia dosiahla objem 2,1 mld. Sk, čím zaznamenala medziročný nárast o 8,0 %. Pomalším tempom ako predchádzajúce dva ukazovatele vzrástla produktivita práce na pracovníka (o 7,6 %), no aj napriek tomu dosiahla najvyššiu hodnotu od januára t.r. (73 795 Sk). Najvyšší mesačný objem zaznamenal aj predaj v podnikoch s 25 a viac pracovníkmi. Absolútnou hodnotou 43,8 mld. Sk predstihol vlaňajší október o 5,7 %. Z realizovaného predaja smerovalo na vývoz 18,6 mld. Sk (42,4 %), čo bolo o 6,7 % viac ako za rovnaký mesiac v roku 1994.

Vývoj ukazovateľov priemyslu SR v roku 1995 (rovnaké obdobie minulého roka = 100) (v %)



V októbri sa zrealizoval najvyšší objem **stavebnej produkcie** od začiatku roka vo výške 5,0 mld. Sk, čo bolo o 2,5 % viac ako v predchádzajúcom mesiaci a o 6,5 % viac ako v októbri minulého roka. Najintenzívnejšie zo všetkých ukazovateľov vzrástla oproti vlaňajšiemu októbri produktivita práce na jedného pracovníka (o 8,7 %) a dosiahla absolútnu hodnotu 32 252 Sk. Medziročne vzrástol vývoz stavebných kapacít do zahraničia (o 6,9 %) a dosiahol hodnotu 0,7 mld. Sk, i objem vykonaných prác v tuzemsku (4,3 mld. Sk) zaznamenal vzrast o 6,4 %.

V októbri pokračoval vývoj nezamestnanosti v tendencii jej znižovania. Počet nezamestnaných sa znížil o 10,5 tis. na 325,5 tis. osôb. **Miera nezamestnanosti** poklesla na 12,8 % a bola najnižšou

od polovice roku 1992. V porovnaní s rovnakým obdobím minulého roka bol počet nezamestnaných nižší o 9,6 %.

Vývoj nezamestnanosti v októbri bol ovplyvnený poklesom počtu novoevidovaných o 3,9 tis. na 30,5 tis. a rastom vyradených o 3,9 tis. na 41,0 tis. Osobitne významným bol v tomto vývoji pokles evidovaných absolventov škôl o takmer 6,9 tis. Pôsobili tiež niektoré legislatívne úpravy vyplývajúce zo zákona č. 197/95, ktorý upravuje medzi iným dôvody pre vyradenie z evidencie. Z vyradených bolo do pracovného procesu zaradených 84,4 %, z toho prostredníctvom úradov práce 28,9 %, vlastným pričinením 47,1 % a na spoločensko-účelných pracovných miestach sa uplatnilo 8,4 %. Zvýšil sa tiež počet voľných pracovných miest na 16,9 tis. a na 1 pracovné miesto pripadalo 19 nezamestnaných.



NÁRODNÁ BANKA SLOVENSKA

II. VONKAJŠIA EKONOMIKA

Ukazovatele	1993	1994	1995					
			1.H	Aug.	Sep.	3.Q	Okt.	
Bežný účet ^{1/} Saldo v konvertibilných menách (mld. Sk)	-21,1	-3,1	-6,2	-6,0				
Devízové rezervy ^{2/} (mil. USD)								
Bankový systém	1 402,2	3 095,5	4 202,7	4 295,9	4 406,6	4 406,6	4 429,4 ^{*/}	
Komerčné banky	952,7	1 350,5	1 580,9	1 587,8	1 581,2	1 581,2	1 556,3 ^{*/}	
NBS ^{3/}	449,5	1 745,0	2 621,8	2 708,1	2 825,4	2 825,4	2 873,1 ^{*/}	
Hrubá zahraničná zadlženosť ^{2/} (mld. USD)	3,6	4,3	5,0	4,8				
Priemerný devízový kurz ^{4/}								
USD/SKK	32,968	32,039	29,338	29,857	30,132	29,744	29,490	
DEM/SKK	19,283	19,759	20,999	20,749	20,603	20,802	20,844	

1/ Kumulatívne hodnoty

2/ Ku koncu obdobia

3/ So zlatom v účtovnej hodnote 42.22 USD/oz

4/ Kurz deviza stred

*/ Predbežné údaje

Celkové devízové rezervy NBS ku koncu októbra 1995 dosiahli hodnotu 2 876,2 mil. USD a oproti stavu ku koncu septembra vzrástli o 50,8 mil. USD. Stav celkových devízových rezerv NBS ku koncu októbra zodpovedal 3,2-násobku predpokladaného priemerného mesačného dovozu tovarov a služieb SR v roku 1995 (predpokladaný dovoz = 899,4 mil. USD). Pozitívny dopad na vývoj devízových rezerv v tomto mesiaci mali hlavne aktívne saldo devízového fixingu NBS a platby z Českej republiky za prekročenie hraničného úveru na clearingovom účte. Negatívne na vývoj devízových rezerv v tomto období pôsobili splátky dlhovej služby štátu a splátky istiny úverov prijatých od MMF.

Celková hrubá vonkajšia zadlženosť SR k ultimu augusta bola 4,8 mld. USD, pričom oficiálny dlh vlády SR a NBS bol 2,2 mld. USD. Zadlženosť komerčných bánk a podnikateľských subjektov dosiahla 2,4 mld. USD, zvyšok tvoril odhadovaný dlh voči bývalej NDR.

III. MENOVÝ VÝVOJ

Ukazovatele	1993	1994	1995					
			1.H	Aug.	Sep.	3.Q	Okt.	
Miera inflácie								
Mesačná ^{1/} (%)	.	.	3,1	0,5	1,4	2,9	0,5	
Ročná (%)	25,1	11,7	.	9,8	8,8	.	7,9	
Peňažná zásoba M2 ^{2/ 4/} (%)	18,5 ^{3/}	18,8 ^{3/}	3,1	7,1	7,9	7,9	8,5	
Úvery komerčných bánk ^{4/} (%)	13,0 ^{3/}	1,5	5,6	8,3	9,0	9,0	10,6	
Vklady v komerčných bankách ^{4/} (%)	18,3 ^{3/}	17,9	3,7	9,5	10,2	10,2	11,7	
Diskontná sadzba (%)	12,0 ^{5/}	12,0	.	11,0	11,0	11,0	9,75	
Lombardná sadzba ^{6/} (%)	14,0	.	.	13,1	13,1	13,1	13,1	
Priemerná medzibanková úroková sadzba BRIBOR (%)								
1 deň	16,73 ^{7/}	13,18	4,28	5,94	6,01	6,68	4,96	
7 dní	17,20 ^{7/}	13,89	4,91	6,77	6,34	7,17	5,30	
14 dní	17,50 ^{7/}	14,63	4,74	7,05	6,55	7,39	5,46	
1 mesiac	17,86 ^{7/}	15,62	5,29	7,48	6,82	7,69	5,94	

1/ Ku koncu obdobia

2/ M2 = obeživo, neterminované vklady, termínované vklady a úspory, vklady v cudzej mene

3/ 31. december predchádzajúceho roka = 100, zmena

4/ 1.1.bežného roka = 100, zmena

5/ Od 20.12.1993

6/ Priemer za obdobie

7/ Priemer za 2. polrok 1993

Peňažná zásoba meraná agregátom M2 vzrástla v priebehu októbra o 1,7 mld. Sk (o 0,5 %) a k ultimu mesiaca dosiahla 319,8 mld. Sk. Jedinou zložkou, ktorá pôsobila na jej vývoj prarastovo boli termínované vklady.

Menový **agregát peniaze** M1 poklesol o 1,1 mld. Sk pri súčasnom poklese neterminovaných vkladov (o 1,0 mld. Sk) a obeživa (o 0,2 mld. Sk). Účtovný stav obeživa dosiahol minimum 35,4 mld. Sk (4. októbra) a maximum 39,1 mld. Sk (13. októbra). Septembrový maximálny stav obeživa bol prekročený o 0,4 mld. Sk.

Agregát **kvázipeniaze** vzrástol o 2,9 mld. Sk v dôsledku prírastku termínovaných vkladov o 3,3 mld. Sk a mierneho poklesu vkladov v cudzej mene o 0,4 mld. Sk.

Korunové vklady ako súčasť peňažnej zásoby vzrástli o 2,3 mld. Sk pri vyššom prírastku vkladov obyvateľstva ako vkladov podnikateľskej sféry.

V štruktúre menového agregátu M2 došlo v priebehu októbra v porovnaní s predchádzajúcim mesiacom, ako aj s východiskom roka k poklesu váhy obidvoch zložiek agregátu M1 a k posilneniu váhy terminovaných vkladov, čo prispelo k nárastu podielu kvázipeňazí na peňažnej zásobe aj napriek poklesu váhy vkladov v cudzej mene.

Celkové úvery v Sk a cudzej mene v októbri dosiahli 302,3 mld. Sk, medzimesačne vzrástli o 4,2 mld. Sk, pričom korunové úvery vzrástli o 3,4 mld. Sk a úvery v cudzej mene o 0,8 mld. Sk. Naďalej sa výrazne zvyšovali úvery súkromnému sektoru až o 4,0 mld. Sk, čo súviselo s prebiehajúcim privatizačným procesom. Úvery verejnému sektoru naďalej klesali, a to o 1,7 mld. Sk. Ostatné sektory nezaznamenali podstatnú zmenu stavu úverov. V porovnaní s rovnakým obdobím minulého roka bol rast celkových úverov vyšší o 1,4 mld. Sk.

Úvery v cudzej mene po medzimesačnom prírastku o 0,8 mld. Sk dosiahli k ultimu októbra stav 20,9 mld. Sk. V porovnaní s októbrom minulého roka, keď došlo k rastu úverov oproti septembru o 0,4 mld. Sk, bol medzimesačný prírastok tohto roka dvojnásobný.

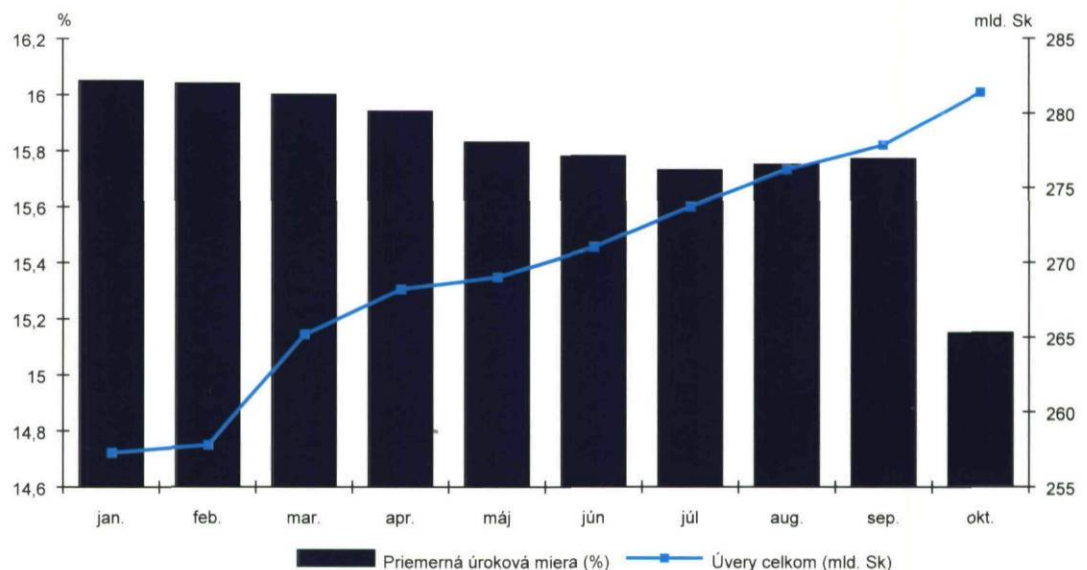
Priemerná úroková miera zo stavu úverov nezaznamenala v septembri takmer žiadnu medzimesačnú zmenu a zostala na úrovni 15,77 %. Zmena sa prejavila iba pri priemernej úrokovej miere z krátkodobých úverov poklesom na 17,46 % (o 0,14 bodu) a z dlhodobých úverov zvýšením na 13,15% (o 0,26 bodu).

Aktuálne úrokové miery z čerpaných úverov naopak výrazne poklesli. Celková priemerná úroková miera dosiahla úroveň 15,48 %, čo bolo o 0,77 bodu menej oproti augustu. Pokles bol zaznamenaný pri všetkých druhoch úverov podľa časovej viazanosti, pri krátkodobých o 0,65 bodu, strednodobých o 0,79 bodu a dlhodobých o 1,21 bodu. Zníženie úrokových mier bolo ovplyvnené celkovým zlacnením krátkodobých zdrojov a následne znížením základných úrokových mier z úverov poskytovaných obchodnými bankami, ktoré sa v podstate realizovalo už od apríla tohto roku. V dôsledku nízkeho objemu strednodobých a dlhodobých čerpaných úverov a zmeny ich štruktúry podľa úrokových mier (úvery na KBV, zamestnanecké pôžičky, a pod. s úrokovou mierou do 3 %) celková priemerná úroková miera z týchto úverov v jednotlivých mesiacoch zaznamenala veľké výkyvy.

Celková priemerná úroková miera z primárnych vkladov medzimesačne poklesla o 0,10 bodu na 8,82 %, pričom vo väčšej miere pri terminovaných vkladoch, najmä vkladoch do 7 dní o 1,13 bodu, 9-mesačných vkladoch o 0,43 bodu, 1-mesačných vkladoch o 0,17 bodu, 18-mesačných vkladoch o 0,11 bodu a 6-mesačných vkladoch taktiež o 0,11 bodu.

Priemerné úrokové miery zo sekundárnych zdrojov, t.j. z medzibankových vkladov a pôžičiek, sa v septembri oproti augustu naopak zvýšili v priemere o 0,37 bodu, z toho pri neterminovaných o 0,77 bodu a terminovaných o 0,20 bodu. Podiel terminovaných medzibankových vkladov a pôžičiek na celkových vkladoch predstavoval 96,3 %.

Vývoj úverov a priemernej úrokovej miery



Výsledky finančných procesov počas októbra v porovnaní s predchádzajúcim mesiacom sumu **aktív a pasív NBS** podstatne neovplyvnili. Bilančná suma poklesla o 1,2 mld. Sk (o 0,6 %).

Medzimesačné zmeny v bilancii NBS ovplyvnili k ultimu októbra **čistú pozíciu sektorov ekonomiky vo vzťahu k NBS**. Čistá pozícia voči zahraničiu sa pri znížení pohľadávok o 0,6 mld. Sk a znížení záväzkov o 3,7 mld. Sk zvýšila o 3,1 mld. Sk. Čistý dlh vládneho sektora sa znížil o 4,8 mld. Sk na pasívum 14,2 mld. Sk pri poklese pohľadávok NBS voči ŠR o 2,1 mld. Sk a náraste záväzkov o 2,7 mld. Sk. Čistá dlžnícka pozícia obchodných bánk sa pri znížení pohľadávok o 1,2 mld. Sk a znížení záväzkov o 17,6 mld. Sk zvýšila o 16,4 mld. Sk na pasívum 24,4 mld. Sk.

Úverový priestor na poskytovanie úverov podnikom a domácnostiam v sume 285,9 mld. Sk bol prekročený k 31.10.1995 o 10,8 mld. Sk. Dosiahnutá suma úverov poskytnutých podnikom a domácnostiam (296,7 mld. Sk) predstavovala medzimesačný prírastok úverov 3,4 mld. Sk.



NÁRODNÁ BANKA SLOVENSKA



NARODNÁ BANKA SLOVENSKA

V porovnaní s predchádzajúcimi medzimesačnými prírastkami nedošlo k výraznejšiemu rastu zmenkových obchodov. Celkový objem zmenkových obchodov za október vzrástol oproti septembru o 238,1 mil. Sk (reeskont sa zvýšil o 240,6 mil. Sk a eskont poklesol o 2,5 mil. Sk). V októbri bol zmenkový rámec na podporu poľnohospodárstva v sume 1,5 mld. Sk využitý na 48,1 % a zmenkový rámec na podporu exportu v sume 750,0 mil. Sk na 23,8 %.

Existujúca likvidita bankového sektora si vynútila aj v októbri intervencie NBS na stiahnutie prebytočnej likvidity. Stanovená priemerná výška **povinných minimálnych rezerv** na október vo výške 16,9 mld. Sk bola pri skutočnom mesačnom priemernom stave 17,0 mld. Sk splnená na 100,6 %.

V priebehu októbra Ministerstvo financií Slovenskej republiky vypísalo po takmer 5-mesačnej prestávke jednu **emisiu štátnych pokladničných poukázok** (ŠPP) s 28-dňovou dobou splatnosti. Priemerná úroková miera dosiahla 4,9 % pri celkovom akceptovanom objeme 1 999 kusov poukázok. Z emitovaného objemu NBS nakúpila do svojho portfólia 200 kusov.

Previs dopytu po poukážkach nad ponukou v jedinej emisii tohto mesiaca bol takmer 13,3 mld. Sk, čo dokumentovalo trvalý prebytok likvidity na peňažnom trhu. NBS sterilizovala tieto relatívne prebytočné prostriedky v pravidelných **emisiiach pokladničných poukázok NBS** (PP NBS). Počas mesiaca sa realizovali štyri emisie PP NBS s dobami splatnosti od 7 do 14 dní. Maximálna úroková miera pri všetkých aukciách bola stanovená na úrovni 5,3 % pričom v poslednej z realizovaných emisií v dôsledku krátenia dopytu úroková miera poklesla na 4,25 %. Individuálne obchody NBS prebiehali takmer výlučne REPO formou, pričom počas prvých troch týždňov NBS takýmto spôsobom len sťahovala likviditu. Koncom mesiaca prevládali refinančné obchody zo strany NBS, tzv. bežné REPO obchody za účelom dorovnania povinných minimálnych rezerv. NBS v tomto období po prvýkrát akceptovala pri týchto operáciách okrem ŠPP aj štátne dlhopisy a PP NBS.

V októbri boli vydané dve **emisie štátnych dlhopisov** č. 018 a č. 019 v sume 4,0 mld. Sk, resp. 3,3 mld. Sk. Týmito emisiami bola ukončená séria piatich emisií štátnych dlhopisov, ktorými boli konvertovane štátne pokladničné poukážky vydané na krytie schodku štátneho rozpočtu za rok 1994. Emisie boli uvedené na trh formou aukcií americkým spôsobom pri nelimitovanej sume emisie. Aukcií sa zúčastnili iba bankové subjekty. Emisie ovplyvnili výnosovú krivku z emisií štátnych dlhopisov na primárnom trhu. Nárast rozpätia príslušných výnosov bol zapríčinený tým, že pri posledných dvoch emisiách (č. 018 a č. 019) už účastníci aukcie reagovali na zníženie diskontnej sadzby z 11 % na 9,75 %.

Národná banka Slovenska vstúpila 31.10.1995 po prvýkrát v histórii obchodovania Burzy cenných papierov Bratislava na tento trh, keď uskutočnila obchod s emisiou č. 009 v objeme 827 mil. Sk.

Objem obchodov na **devízovom fixingu NBS** vzrástol v októbri na 115,8 % septembrovej hodnoty a naďalej zostáva najvýznamnejšou zložkou medzibankového devízového trhu v SR. Objem obchodovaný na fixingu v októbri (397,6 mil. USD) predstavoval 62,3 % objemu obchodovaného na medzibankovom devízovom trhu (637,8 mil. USD). Počet obchodov na devízovom fixingu dosiahol hodnotu 213, čo predstavovalo priemerne 10 obchodov denne. Mesačné saldo NBS na devízovom fixingu bolo 156,3 mil. USD. Oproti predchádzajúcemu mesiacu bol zaznamenaný nárast o 71,1 % (septembrové saldo dosiahlo hodnotu 91,4 mil. USD). Z hľadiska menovej štruktúry obchodov uskutočnených na fixingu objem USD predstavoval 48,3 % a objem DEM 51,7 % celkového obchodovaného objemu. Saldo na devízovom fixingu bolo tvorené DEM (64,7 %) a USD (35,3 %).

Objem vzájomných devízových obchodov slovenských bánk vzrástol v porovnaní s predchádzajúcim mesiacom o 48,5 % na hodnotu 240,2 mil. USD. Najobchodovanejšou menou v obchodoch medzi bankami bola DEM (60,5 %), ďalej nasledoval USD (28,6 %), zvyšok (10,9 %) predstavovali ostatné európske meny. V tomto mesiaci boli uskutočnené obchody so zahraničnými bankami v objeme 10,9 mil. USD.

IV VLÁDNY SEKTOR

Ukazovatele		1993	1994	1995				
				1.H	Aug.	Sep.	3.Q	Okt.
Štátny rozpočet	Príjmy (mld. Sk) ^{1/}	144,5	139,1	75,4	102,0	114,3	114,3	130,9
	Výdavky (mld. Sk) ^{1/}	167,5	162,0	75,3	102,9	117,2	117,2	133,1
	Saldo (mld. Sk)	-23,0	-22,9	0,1	-0,9	-2,9	-2,9	-2,2

^{1/} Kumulatívne hodnoty

K ultému októbra vykázal **štátny rozpočet** Slovenskej republiky deficit vo výške 2,2 mld. Sk, čo znamenalo jeho zníženie oproti predchádzajúcemu mesiacu o 0,7 mld. Sk. Celý rozpočtový schodok bol vykrytý emisiami a následným predajom štátnych pokladničných poukázok.

Rozpočtové príjmy na úrovni 130,9 mld. Sk boli vyššie oproti časovým predpokladom o 8,9 mld. Sk, a to najmä v dôsledku priaznivého plnenia daňových príjmov (87,4 % z ročného rozpočtu), pričom daň z pridanej hodnoty prevýšila časový predpoklad o 8,8 mld. Sk a daň z príjmov právnických a fyzických osôb o 0,9 mld. Sk. V oblasti spotrebných daní naďalej pretrvával nepriaznivý vývoj, keď oproti alikvotnému podielu z ročného rozpočtu bol tento príjem nižší o 5,6 mld. Sk. Priaznivo sa vyvíjali nedaňové príjmy (105,4 % z ročného rozpočtu), čo predstavovalo prekročenie oproti časovým predpokladom o 3,7 mld. Sk.

Výdavky štátneho rozpočtu vo výške 133,1 mld. Sk sa plnili na 79,5 %. Čerpanie rozpočtových výdavkov bolo za desať mesiacov nižšie oproti časovým predpokladom o 6,4 mld. Sk a ich vývoj možno hodnotiť vcelku pozitívne. K miernemu prekročeniu došlo v investičných a neinvestičných výdavkoch rozpočtových organizácií, v oblasti bežných transferov podnikateľskému sektoru a v dotáciách miestnej samospráve.

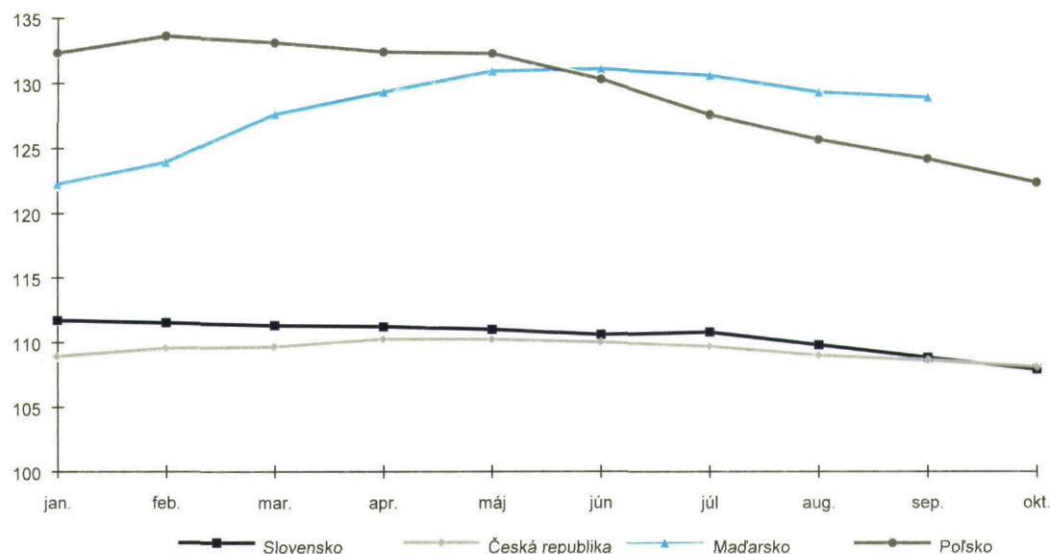
Zadlženost vlády voči bankovému sektoru ku koncu októbra dosiahla hodnotu 57,6 mld. Sk, z toho NBS úverovala 14,2 mld. Sk a komerčné banky 43,4 mld. Sk. Zníženie zadlženosti o ďalších 1,9 mld. Sk oproti predchádzajúcemu mesiacu vyplýva predovšetkým z nižšieho objemu deficitu bežného hospodárenia (o 0,7 mld. Sk v porovnaní so septembrovými výsledkami), z mierneho nárastu objemu štátnych vkladov (o 0,3 mld. Sk) a vyššieho objemu poisťných fondov (o 0,9 mld. Sk). V hodnotenom mesiaci boli uskutočnené posledné dve emisie štátnych dlhopisov určené na krytie schodku štátneho rozpočtu za rok 1994, čím bola zavŕšená konverzia štátnych pokladničných poukážok do štátnych obligácií. Vplyvom uvedených operácií došlo v porovnaní s uplynulým mesiacom k celkovému zníženiu úverovej zataženosti Národnej banky Slovenska o ďalších 3,7 mld. Sk (oproti východisku roka celkovo o 23,7 mld. Sk) a váha dlhu vládneho sektora sa preniesla na komerčné banky.



NÁRODNÁ BANKA SLOVENSKA

Index spotrebiteľských cien (rovnaké obdobie minulého roka = 100)

(v %)



V. INFORMÁCIE

- Vláda SR schválila 5. decembra 1995 novelu zákona o bankách. Významnou je časť novely upravujúca hypotekárne bankovníctvo. Súčasťou zákona je aj posilnenie postavenia a právomocí bankového dohľadu NBS.
- Banková rada NBS schválila 21. decembra 1995 menový program na rok 1996. Základnou charakteristikou menového programu je jeho protiinflačný charakter.
Základné ciele menového programu na rok 1996:
 - ročná miera inflácie 6,0 - 7,5 %,
 - nemenný výmenný kurz Sk, s rozšírením fluktuálneho pásma, pri predpokladoch menového vývoja:
 - ročný rast HDP 5,8 %,
 - úroveň čistých zahraničných aktív ku koncu roka 91,6 mld. Sk, (50,2 % - zmena od začiatku roka), pričom konzistentný s týmito cieľmi a predpokladmi je tento vývoj nástrojových menových veličín:
 - dynamika vývoja M2 13,2 %,
 - dynamika vývoja úverov podnikom a obyvateľstvu 6,6 %.
- Prvý slovenský syndikovaný úver so štátnou garanciou vo výške 200 mil. USD je určený na dobudovanie vodného diela Gabčíkovo (65 %) a na výstavbu vodného diela Žilina. Bankový dom J.P.Morgan spojil vysoko kvalitnú skupinu 26 bánk z celého sveta a poskytol úver za mimoriadne výhodných podmienok. Záujem bánk bol vyšší o 80 mil. USD ako naše požiadavky a transakcia potvrdila veľký záujem o Slovenskú republiku na svetových bankových trhoch.

NÁRODNÁ BANKA SLOVENSKA
Odbor menovej politiky
Štúrova 2, 818 54 Bratislava

Vydáva:
Odbor verejných informácií NBS
tel.: 364 349, 210 34 05, 210 34 14
fax: 210 34 12