



NÁRODNÁ BANKA SLOVENSKA

MĚNOVÝ PREHLAD

NOVEMBER 1995

I. REÁLNA EKONOMIKA



NÁRODNÁ BANKA SLOVENSKA

Ukazovatele		1993	1994	1995				
				1.H	Sep.	3.Q	Okt.	Nov.
HDP	(mld. Sk, s.c. k 1.1.1984) (%) ^V	173,8 -4,1	182,2 4,8	95,4 6,1		107,4 ^{5/} 7,4 ^{5/}		
Výroba ^{1/2/}	Priemysel (%) Stavebníctvo (%)	-13,5 -23,8	6,4 5,3	7,7 4,0	12,9 1,9	9,6 3,8	13,2 6,5	10,1 1,6
Nezamestnanosť	(tis. osôb) (%)	368,1 14,4	371,5 14,8	339,0 13,3	336,0 13,2	336,0 13,2	325,5 12,8	326,3 12,8
Zahraničný obchod ^{3/4/}	Vývoz (mld. Sk, f.o.b.) Dovoz Saldo (mld. Sk)	95,7 125,9 -30,2	135,3 149,4 -14,1	124,6 125,7 -1,1	187,4 185,4 2,0	187,4 185,4 2,0		

1/ Zmena oproti rovnakému obdobiu m.r.

2/ Údaje v bežných cenách

3/ Kumulatívne hodnoty

4/ Roky 1993 a 1994 konvertibilné meny, rok 1995 konsolidovaná bilancia

5/ Údaj v stálych cenách r. 1993

Úroveň **spotrebiteľských cien** sa v novembri zvýšila o 0,4 %. Od začiatku roka bola vyššia o 6,9 % a oproti rovnakému obdobiu minulého roka o 7,6 %.

Uvedený vývoj cenovej úrovne bol výsledkom poklesu rastu cien vo všetkých základných súboroch, najmä potravín. Úroveň cien potravín sa zvýšila iba o 0,1 %, podobne ako ceny služieb (0,1 %). Ceny priemyselného tovaru vzrástli o 0,5 % a vo verejnom stravovaní predstavoval rast cien 0,4 %.

V potravinách najviac vzrástli ceny vajec, nealkoholických nápojov a tukov. V priemyselnom tovare sa najviac dotkol rast cien obuvi a koženej galantérie, textilného tovaru, hygienicko-drogistického tovaru, potrieb a zariadení pre domácnosť, kultúrnych potrieb a palív. Vo verejnom stravovaní rástli najmä ceny jedál a nápojov. Ceny služieb celkove vzrástli minimálne, najviac vzrástli ceny v skupine vzdelanie, kultúra, zábava a šport (0,5 %) a v skupine osobné služby (0,4 %).

Rast **priemyselnej produkcie** pokračoval aj v novembri. Objem produkcie vo výške 47,1 mld. Sk bol od začiatku roka najvyšší a predstihol o 10,1 % novembrovú hodnotu roku 1994 (oproti októbru 1995 o 1,6 %). Priemerná denná produkcia výškou 2,2 mld. Sk predstihla o 10,1 % rovnaký mesiac roku 1994. Produktivita práce na pracovníka (74 752 Sk) vzrástla medziročne o 5,0 % a dosiahla najvyššiu mesačnú absolútnu hodnotu od začiatku roka. Súkromný sektor sa na celkovej priemyselnej produkcii podieľal 67,7 %.

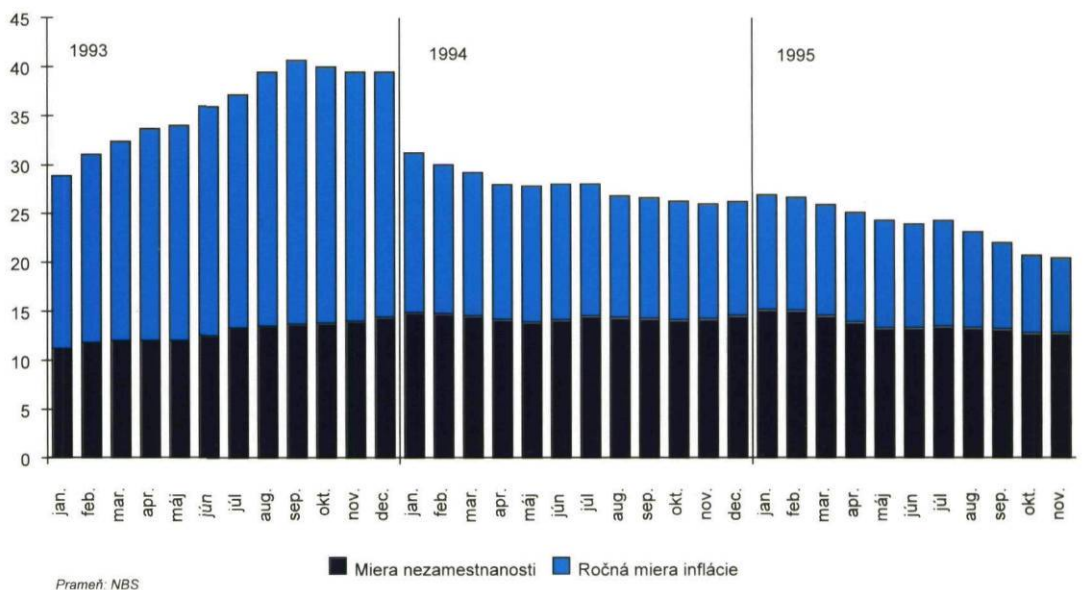
V podnikoch s 25 a viac pracovníkmi sa predalo za 47,7 mld. Sk, čo bolo o 10,8 % viac ako v rovnakom mesiaci roku 1994. Z predanej produkcie smerovalo na export 42,1 %, t.j. 20,1 mld. Sk, čo bolo o 10,1 % viac ako v novembri 1994.

V odvetví stavebníctva sa zrealizovala **stavebná produkcia** za 4,7 mld. Sk, čím sa zaznamenal jej medziročný nárast o 1,6 %. Nedosiahli sa však výsledky predchádzajúceho mesiaca. Produktivita práce na pracovníka (30 637 Sk) medziročne vzrástla o 4,8 %, zaostala však za výsledkami predchádzajúceho mesiaca o 5,1 %.

Objem prác vykonaných v tuzemsku (4,1 mld. Sk) predstihol úroveň novembra roku 1994 o 1,0 %. Rýchlejšim tempom vzrástol objem stavebných prác zrealizovaných v zahraničí (o 5,6 %) a dosiahol objem 0,6 mld. Sk.

Miera chudoby v SR (súčet miery nezamestnanosti a miery inflácie)

(v %)



Počet nezamestnaných v novembri dosiahol 326,3 tis. osôb, čo znamenalo rast o 0,8 tis. a zmenu tendencie poklesu, ktorá sa prejavovala v posledných mesiacoch. Oproti rovnakému obdobiu predchádzajúceho roka počet nezamestnaných bol nižší o 10,1 %. **Miera nezamestnanosti** zostala

na úrovni predchádzajúceho obdobia, t.j. 12,8 %. Na vývoj nezamestnanosti pôsobil vyšší počet novevidovaných o 1,9 tis. a značne nižší počet vyradených (9,4 tis.). Do pracovného procesu bolo zaradených 84,5 % vyradených z evidencie, z toho prostredníctvom úradov práce 34,2 %, na spoločensko-účelné pracovné miesta 11,9 % a 38,4 % vlastným pričinením. Počet voľných pracovných miest sa znížil na 16,2 tis. Na jedno pracovné miesto pripadalo 20,2 nezamestnaných.

II. VONKAJŠIA EKONOMIKA

Ukazovatele	1993	1994	1995				
			1.H	Sep.	3.Q	Okt.	Nov.
Bežný účet ^{1/} Saldo v konvertibilných menách (mld. Sk)	-21,1	-3,1	-6,2	-6,6	-6,6		
Devízové rezervy ^{2/} (mil. USD)							
Bankový systém	1 402,2	3 095,5	4 202,7	4 406,6	4 406,6	4 429,4	4 636,2 ^{*/}
Komerčné banky	952,7	1 350,5	1 580,9	1 581,2	1 581,2	1 556,3	1 590,2 ^{*/}
NBS ^{3/}	449,5	1 745,0	2 621,8	2 825,4	2 825,4	2 873,1	3 046,0 ^{*/}
Hrubá zahraničná zadlženost' ^{2/} (mld. USD)	3,6	4,3	5,0	4,8	4,8		
Priemerný devízový kurz ^{4/}							
USD/SKK	32,968	32,039	29,338	30,132	29,744	29,490	29,447
DEM/SKK	19,283	19,759	20,999	20,603	20,802	20,844	20,803

1/Kumulatívne hodnoty

2/ Ku koncu obdobia

3/ So zlatom v účtovnej hodnote 42,22 USD/oz

4/ Kurz devíza stred

Predbežné údaje

Zahraničný obchod SR za deväť mesiacov roku 1995 naďalej priaznivo ovplyvňoval rast ekonomiky. Vo všetkých mesiacoch 3. štvrťroka vývoz rástol rýchlejšie ako dovoz a obchodná bilancia za obdobie január až september skončila aktívnym saldom vo výške 2,8 mld. Sk. Prílev zdrojov na kapitálovom účte formou investícií a podnikových úverov prevyšoval o 6,3 mld. Sk odlev kapitálu predovšetkým v dôsledku zvýšených splátok zahraničných úverov.

Bežný účet platobnej bilancie SR voči zahraničiu bol za deväť mesiacov roku 1995 aktívny v celkovej výške 17,7 mld. Sk, t.j. 595 mil. USD. Na celkový výsledok mal vplyv prebytok bežného účtu voči ČR vo výške 24,0 mld. Sk, ktorý kompenzoval deficit v konvertibilných menách.

Zahranično-obchodná aktivita za deväť mesiacov vzrástla o 21,6 %, pri medziročnom raste vývozu o 21,9 % a dovozu 21,3 % a podľa metodiky platobnej bilancie dosiahla aktívne saldo 2,0 mld. Sk (v dovoze je zahrnutý aj individuálny dovoz vo výške 871 mil. Sk).

Podiel služieb na celkovom exporte tovarov a služieb sa ku koncu septembra zvýšil na 23,3 % a súčasne vysoký predstih ich vývozu pred dovozom zabezpečil aktívum vo výške 16,0 mld. Sk. Rozhodujúcim zdrojom aktívneho salda bilancie služieb boli naďalej čisté príjmy z dopravy vo výške 7,1 mld. Sk, v rámci ktorej ekonomika získala prostriedky hlavne za tranzit plynu, vo forme jeho hmotných dodávok. Čisté príjmy z cestovného ruchu dosiahli 7,2 mld. Sk a tvorili 39 % z celkového prebytku bilancie služieb.

V oblasti transferov vo vzťahu k zahraničiu došlo v 3. štvrťroku k rastu príjmovej časti. Rozhodujúci vplyv na výsledné saldo bilancie transferov, ktoré predstavovalo 1,8 mld. Sk, mali súkromné prevody vo forme penzií, výživného, dedičstva, podpôr a darov fyzickým osobám, s podielom 80 % na čistých príjmoch.

Kapitálový a finančný účet skončil prebytkom vo výške 6,3 mld. Sk (217 mil. USD). Štruktúra tohto prílevu hovorí v prospech dlhodobého kapitálu, ktorý tvoril viac ako 80 % z celkového prílevu.

Objem základného zahraničného kapitálu vloženého do podnikov na území SR za deväť mesiacov dosiahol 4,3 mld. Sk čo predstavovalo 1,2 % prírastku HDP. Oficiálne pôžičky predstavovali hodnotu 2,9 mld. Sk.

Naďalej sa zvyšoval dopyt subjektov podnikovej sféry po dlhodobých zahraničných úveroch, ktoré narástli v 3. štvrťroku o 3,3 mld. Sk a dosiahli čiastku 8,3 mld. Sk. Finančné úvery predstavovali 6,8 mld. Sk. Odlev kapitálu krátkodobého charakteru, ktorý poklesol na hodnotu 1,7 mld. Sk, bol spôsobený poklesom krátkodobých pohľadávok a záväzkov podnikovej sféry.

Vývoj platobných vzťahov s ČR bol ovplyvnený rastom aktíva z transakcií tak na bežnom, ako aj kapitálovom účte platobnej bilancie. V sledovanom období clearingové saldo, predstavujúce nárast pohľadávok voči ČR, sa zvýšilo na 28,0 mld. Sk. Česká strana mesačne prekročovala limit hraničného úveru clearingového účtu, čo v celkovej sume (za január až august) predstavovalo inkaso devíz v sume 876 mil. USD, t.j. 25,8 mld. Sk.

Celkové devízové rezervy NBS ku koncu novembra 1995 dosiahli hodnotu 3 046,0 mil. USD. Celkové devízové rezervy NBS oproti stavu ku koncu októbra vzrástli o 172,9 mil. USD. Stav celkových devízových rezerv NBS ku koncu novembra zodpovedal 3,4-násobku predpokladaného priemerného mesačného dovozu tovarov a služieb Slovenskej republiky v roku 1995 (predpokladaný dovoz = 899,4 mil. USD).

Celková hrubá vonkajšia zadlženost' SR k ultimu septembra bola 4,8 mld. USD, pričom oficiálny dlh vlády SR a NBS bol 2,1 mld. USD. Zadlženost' komerčných bánk a podnikateľských subjektov dosiahla 2,5 mld. USD, zvyšok tvoril odhadovaný dlh voči bývalej NDR.



NÁRODNÁ BANKA SLOVENSKA

III. MENOVÝ VÝVOJ

Ukazovatele		1993	1994	1995				
				1.H	Sep.	3.Q	Okt.	Nov.
Miera inflácie	Mesačná ^{1/} (%)			3,1	1,4	2,9	0,5	0,4
	Ročná (%)	25,1	11,7		8,8		7,9	7,6
Peňažná zásoba M2 ^{2/ 4/} (%)		18,5 ^{3/}	18,8 ^{3/}	3,1	7,9	7,9	8,5	10,7
Úvery komerčných bánk ^{4/} (%)		13,0 ^{3/}	1,5	5,6	9,0	9,0	10,6	10,8
Vklady v komerčných bankách ^{4/} (%)		18,3 ^{3/}	17,9	3,7	10,2	10,2	11,7	13,5
Diskontná sadzba (%)		12,0 ^{5/}	12,0		11,0	11,0	9,75	9,75
Lombardná sadzba ^{6/} (%)		14,0			13,1	13,1	13,1	13,1
Priemerná medzibanková úroková sadzba BRIBOR (%)								
	1 deň	16,73 ^{7/}	13,18	4,28	6,01	6,68	4,96	8,21
	7 dní	17,20 ^{7/}	13,89	4,91	6,34	7,17	5,30	8,22
	14 dní	17,50 ^{7/}	14,63	4,74	6,55	7,39	5,46	8,29
	1 mesiac	17,86 ^{7/}	15,62	5,29	6,82	7,69	5,94	8,37

1/ Ku koncu obdobia

2/ M2 = obeživo, neterminované vklady, terminované vklady a úspory, vklady v cudzej mene

3/ 31. december predchádzajúceho roka = 100, zmena

4/ 1.1. bežného roka = 100, zmena

5/ Od 20.12.1993

6/ Priemer za obdobie

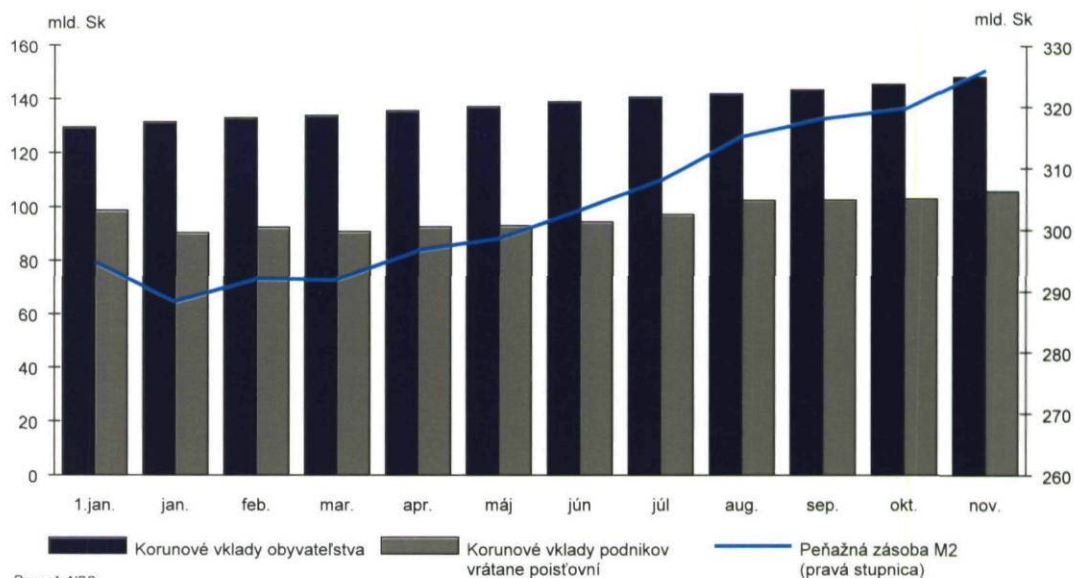
7/ Priemer za 2. polrok 1993

Peňažná zásoba vzrástla v priebehu novembra o 2,1 % (od začiatku roka o 10,7 %) a k ultimu mesiaca dosiahla 326,3 mld. Sk. Na jej náraste sa podieľalo zvýšenie oboch kategórií korunových vkladov. Obeživo mimo pokladníc bánk medzimesačne vzrástlo o 0,8 mld. Sk. Účtovný stav obeživa dosiahol maximum 39,2 mld. Sk (20. novembra) a minimum 35,6 mld. Sk (7. novembra). Po októbrovom poklese bol v novembri obnovený rast neterminovaných vkladov. Agregát kvázipeniaze vzrástol v dôsledku zvýšenia terminovaných vkladov. Vklady v cudzej mene vzrástli len nepatrne.

Korunové vklady ako súčasť peňažnej zásoby vzrástli v priebehu novembra o 5,7 mld. Sk a ku koncu mesiaca dosiahli stav 254,0 mld. Sk. Na ich náraste sa podieľal tak sektor podnikov ako aj obyvateľstvo.

V porovnaní s koncom októbra došlo v štruktúre peňažnej zásoby k miernemu nárastu váhy peňazí M1 a k poklesu váhy agregátu kvázipeniaze.

Štruktúra korunových vkladov a vývoj peňažnej zásoby M2



Prameň: NBS

Vo vývoji úverov došlo v novembri k prvému tohtoročnému poklesu **úverov v Sk a cudzej mene** o 1,3 mld. Sk (stav k ultimu mesiaca 301,0 mld. Sk), pričom korunové úvery si zachovali v podstate svoj predchádzajúci stav 281,3 mld. Sk, zatiaľ čo úvery v cudzej mene poklesli o 1,2 mld. Sk. Od začiatku roka úhrnné úvery vzrástli o 27,5 mld. Sk. V porovnaní s tým istým obdobím minulého roka bol vývoj nepriaznivý, nakoľko medzimesačný prírastok v roku 1994 predstavoval 3,3 mld. Sk.

Sektorová štruktúra zaznamenala významné zmeny v smere zvyšovania podielu súkromného sektora. Pri nezmenenom stave korunových úverov sa medzimesačne zvýšili úvery v súkromnom sektore o 3,4 mld. Sk na úkor zníženia stavu úverov vo verejnom sektore o 3,3 mld. Sk. Pôžičky obyvateľstvu sa znižovali rovnomerne a v porovnaní s októbrom poklesli o 0,2 mld. Sk. Ostatné sektory si zachovali v podstate doterajší stav.

Objem **čerpaných úverov** sa v októbri v porovnaní so septembrom znížil o 5,2 mld. Sk. Nadalej prevládali krátkodobé úvery, ktoré tvorili 72,4 % z celkového objemu čerpaných úverov. Podiel strednodobých úverov si naďalej zachoval stúpajúci trend (19,5 %), ktorý začal v apríli 1995.



NÁRODNÁ BANKA SLOVENSKA

Úvery v cudzej mene medzimesačne poklesli o 1,2 mld. Sk a ich stav k ultimu novembra bol 19,7 mld. Sk. Od začiatku roka bol celkový prírastok 4,4 mld. Sk. V porovnaní s rovnakým obdobím minulého roka, keď bol zaznamenaný medzimesačný prírastok 1,3 mld. Sk, bol tohtoročný vývoj nepriaznivejší.

Priemerná úroková miera zo stavu úverov v októbri poklesla medzimesačne o 0,62 bodu na 15,15 %, čo predstavovalo najväčšie zníženie v priebehu tohto roka. Priemerné úrokové miery sa znížili pri všetkých druhoch úverov podľa časovej viazanosti, najviac priemerná úroková miera z krátkodobých úverov o 0,74 bodu a z dlhodobých úverov o 0,71 bodu. Zníženie priemernej úrokovej miery zo strednodobých úverov predstavovalo iba 0,22 bodu.

Aktuálna **úroková miera z čerpaných úverov** v októbri bola pod úrovňou úrokovej miery zo stavu úverov. Jej hodnota predstavovala 14,67 %, čo bolo o 0,81 bodu menej v porovnaní so septembrom, pričom priemerná úroková miera z krátkodobých úverov (14,2 %) bola pod úrovňou septembra o 0,98 bodu, zo strednodobých úverov (16,5 %) o 0,5 bodu (podiel na celkových čerpaných úveroch predstavoval 19,5 %) a z dlhodobých úverov (15,36 %) o 0,49 bodu (8,1 % podiel).

V dôsledku mierneho zníženia nominálnych úrokových mier z korunových vkladov do 2 rokov a relatívne stabilných úrokových mier z ostatných vkladov sa celková priemerná úroková miera znížila iba o 0,02 bodu a predstavovala 8,8 %.

Výsledky finančných procesov k ultimu novembra výrazne ovplyvnili sumu **aktív a pasív NBS** v porovnaní s predchádzajúcim mesiacom. Bilančná suma vzrástla o 23,9 mld. Sk (o 11,99 %).

Medzimesačné zmeny v bilancii NBS ovplyvnili k ultimu novembra **čistú pozíciu sektorov ekonomiky SR vo vzťahu k NBS**. Čistá pozícia voči zahraničiu sa zvýšila o 5,5 mld. Sk. Čistý dlh vládneho sektora voči NBS sa zvýšením pohľadávok NBS o 2,4 mld. Sk a znížením záväzkov NBS o 5,5 mld. Sk zvýšil o 7,9 mld. Sk na pasívum 22,1 mld. Sk. Čistá dlžnícka pozícia obchodných bánk sa pri zvýšení pohľadávok NBS o 1,5 mld. Sk a zvýšení záväzkov o 15,4 mld. Sk znížila o 13,9 mld. Sk na pasívum 10,6 mld. Sk.

Úverový priestor na poskytovanie **úverov podnikom a domácnostiam** bankovým sektorom v 4. štvrtroku 1995 predstavuje zníženie o 7,4 mld. Sk voči skutočnému stavu poskytnutých úverov podnikom a domácnostiam k ultimu 3. štvrtroka 1995. Stav poskytnutých úverov podnikom a domácnostiam k 30.11.1995 znamenal prekročenie limitovanej hodnoty 285,9 mld. Sk o 11,4 mld. Sk napriek tomu, že došlo k medzimesačnému poklesu o 0,3 mld. Sk.

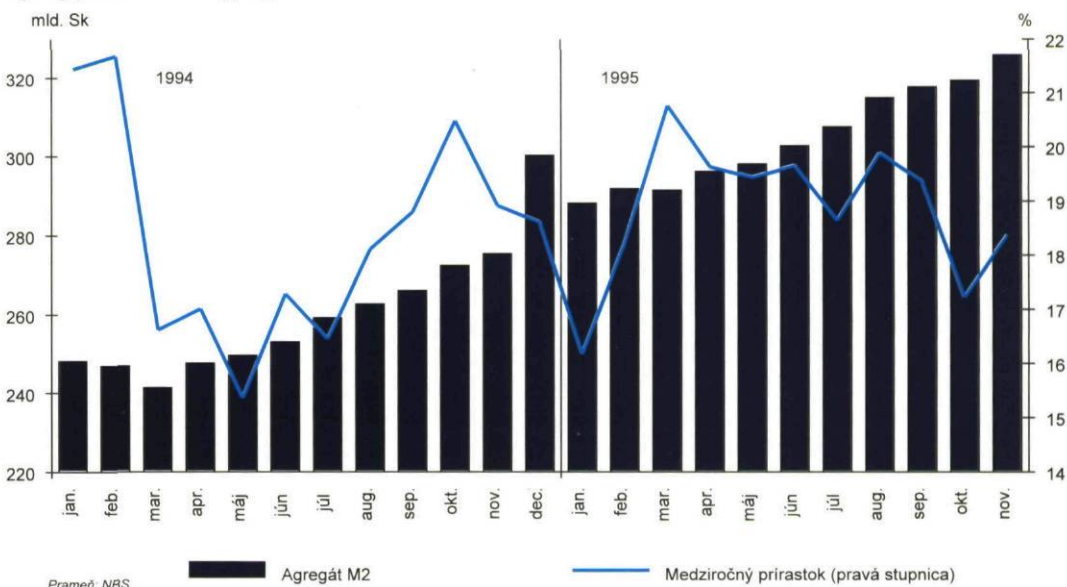
V novembri nastal mierny nárast zmenkových obchodov NBS (medzimesačný prírastok 294,4 mil. Sk). **Zmenkové obchody** boli orientované na reeskont poľnohospodárskych zmeniek vystavených na dodávky výrobkov poľnohospodárskej prvovýroby so splatnosťou 6 mesiacov. V novembri bol zmenkový rámec na podporu poľnohospodárstva v sume 1 500,0 mil. Sk využitý na 70,7 % a zmenkový rámec na podporu exportu v sume 750,0 mil. Sk na 17,9 %.

Stanovená priemerná výška **povinných minimálnych rezerv** na november vo výške 17,1 mld. Sk bola pri skutočnom priemernom mesačnom stave 17,2 mld. Sk splnená na 100,6 %.

V priebehu mesiaca Ministerstvo financií Slovenskej republiky vypísalo 3 emisie **štátnych pokladničných poukázok** s dobou splatnosti do 1 mesiaca. Celkový objem týchto emisií bol 7,0 mld. Sk. V sledovanom období boli splatné 3 emisie ŠPP v hodnote 7,5 mld. Sk. Objem ŠPP, ktoré kryli schodok bežného hospodárenia, k ultimu mesiaca oproti porovnateľnej hodnote z 31.10.1995 poklesol zo 7,8 mld. Sk na 7,3 mld. Sk.

V novembri sa uskutočnili 4 emisie **pokladničných poukázok NBS (PP NBS)** v objeme 31,6 mld. Sk s dobou splatnosti 21 - 30 dní. V priebehu mesiaca boli splatné 2 emisie v hodnote 23,9 mld. Sk. Objem PP NBS v obehu oproti predchádzajúcemu obdobiu vzrástol zo 16,4 mld. Sk na 24,1 mld. Sk. Na sekundárnom trhu sa obchodovalo prevažne formou obrátených REPO obchodov.

Vývoj peňažného agregátu M2





NÁRODNÁ BANKA SLOVENSKA

Úrokové sadzby na trhu medzibankových depozit sa v hodnotenom období pohybovali pri jednomesačných depozitách od 6,85 % do 8,85 %. Priemerná úroková sadzba dosiahla hodnotu 8,37 %, čo bolo o 2,44 % viac ako v predchádzajúcom období. Úrokové sadzby pri trojmesačných depozitách dosiahli minimum 7,52 % a maximum 9,08 %. Priemerná úroková sadzba bola pri týchto depozitách 8,57 %. Oproti októbru bola táto hodnota o 1,17 % vyššia. Sadzby pri krátkodobých a dlhodobých depozitách boli v novembri vyrovnané.

Predaj **štátnych dlhopisov** na krytie schodku štátneho rozpočtu za rok 1994 sa ukončil 23.10.1995 a v novembri sa primárny predaj emisií štátnych dlhopisov neuskutočnil.

Objem obchodov na devízovom fixingu NBS vzrástol v novembri na 118 % októbrovej hodnoty a naďalej zostával najvýznamnejšou zložkou medzibankového devízového trhu v SR. Objem obchodovaný na fixingu v novembri (469,1 mil. USD) predstavoval 56 % objemu obchodovaného na medzibankovom devízovom trhu (835,4 mil. USD). Počet obchodov na devízovom fixingu dosiahol hodnotu 233, čo predstavovalo priemerne 11 obchodov denne. Mesačné saldo NBS na devízovom fixingu bolo 216,6 mil. USD. Oproti predchádzajúcemu mesiacu bol zaznamenaný nárast o 39 % (októbrové saldo dosiahlo hodnotu 156,3 mil. USD). Z hľadiska menovej štruktúry obchodov uskutočnených na fixingu predstavoval objem USD 52,5 % a objem DEM 47,5 % celkového obchodovaného objemu. Saldo na devízovom fixingu bolo tvorené DEM (56,9 %) a USD (43,1 %).

Objem vzájomných devízových obchodov slovenských bánk vzrástol v porovnaní s predchádzajúcim mesiacom o 52,5 % na hodnotu 366,3 mil. USD. Hoci počet obchodov uskutočnených bankami v priebehu novembra (473) prevýšil počet obchodov na devízovom fixingu NBS, objem týchto obchodov bol stále nižší ako objem obchodovaný na fixingu. Najobchodovanejšou menou v obchodoch medzi bankami bola DEM (51,0 %), ďalej nasledoval USD (36,2 %), zvyšok (12,7 %) predstavovali ostatné európske meny. V tomto mesiaci boli uskutočnené obchody so zahraničnými bankami v objeme 15,9 mil. USD. Táto hodnota je v porovnaní s medzibankovým devízovým trhom stále zanedbateľná. Objem obchodov so zahraničnými bankami nebol ani v novembri významný.

IV VLÁDNY SEKTOR

Ukazovatele		1993	1994	1995				
				1.H	Sep.	3.Q	Okt.	Nov.
Štátny rozpočet	Príjmy (mld. Sk) ^{1/}	144,5	139,1	75,4	114,3	114,3	130,9	142,6
	Výdavky (mld. Sk) ^{1/}	167,5	162,0	75,3	117,2	117,2	133,1	150,4
	Saldo (mld. Sk)	-23,0	-22,9	0,1	-2,9	-2,9	-2,2	-7,8

^{1/} Kumulatívne hodnoty

K ultimu novembra bol vykázaný **deficit štátneho rozpočtu** Slovenskej republiky vo výške 7,8 mld. Sk, čo znamenalo jeho zvýšenie oproti predchádzajúcemu mesiacu o 5,6 mld. Sk.

Rozpočtové príjmy na úrovni 142,6 mld. Sk boli vyššie oproti časovým predpokladom o 8,4 mld. Sk najmä v dôsledku priaznivého plnenia daňových príjmov, pričom daň z pridanej hodnoty prevýšila časový predpoklad o 8,6 mld. Sk a daň z príjmov právnických a fyzických osôb o 0,9 mld. Sk. V spotrebných daniach naďalej pretrvával nepriaznivý vývoj (oproti alikvotnému podielu z ročného rozpočtu zaostávanie o 5,7 mld. Sk). Priaznivo sa vyvíjali nedaňové príjmy (prekročenie oproti časovým predpokladom o 3,8 mld. Sk).

Výdavky štátneho rozpočtu vo výške 150,4 mld. Sk sa plnili na 89,8 % z ročného rozpočtu. Čerpanie rozpočtových výdavkov za jedenásť mesiacov bolo oproti časovým predpokladom nižšie o 3,1 mld. Sk a ich vývoj možno hodnotiť vcelku priaznivo. K miernemu prekročeniu došlo v neinvestičných výdavkoch rozpočtových organizácií, v oblasti práce, sociálnych vecí a rodiny, v investičných výdavkoch rozpočtových organizácií, v bežných transferoch podnikateľskému sektoru a v neinvestičných a investičných dotáciách miestnej samospráve.

Výška vnútornej zadlženosti vlády SR v bankovej sústave dosiahla k 30.11.1995 64,1 mld. Sk. Z tejto sumy úverovala NBS 22,1 mld. Sk a komerčné banky 42,0 mld. Sk. V hodnotenom mesiaci dochádzalo k výrazným výkyvom v spôsobe financovania deficitu štátneho rozpočtu, keď výška emitovaných štátnych pokladničných poukázok nie vždy v plnej miere postačovala na vykrývanie narastajúceho schodku ŠR, čo malo dopad na prechodné zvýšenie objemu úverov poskytovaných Národnou bankou Slovenska.

V. INFORMÁCIE

Guvernér Národnej banky Slovenska Vladimír Masár sa zúčastnil v dňoch 25. až 26. januára 1996 diskusie pri okrúhlym stole vlády SR konanej v Bratislave. Guvernér V. Masár vystúpil v diskusii s referátom na tému monetárnej politiky NBS. Konferencie sa zúčastnili zástupcovia zahraničných aj domácich firiem z bankovníctva, telekomunikácií, farmácie, spracovania údajov, priemyselných firiem.

NÁRODNÁ BANKA SLOVENSKA
Odbor menovej politiky
Štúrova 2, 818 54 Bratislava

Vydáva:
Odbor verejných informácií NBS
tel.: 364 349, 210 34 05, 210 34 14
fax: 210 34 12