



Rýchly komentár

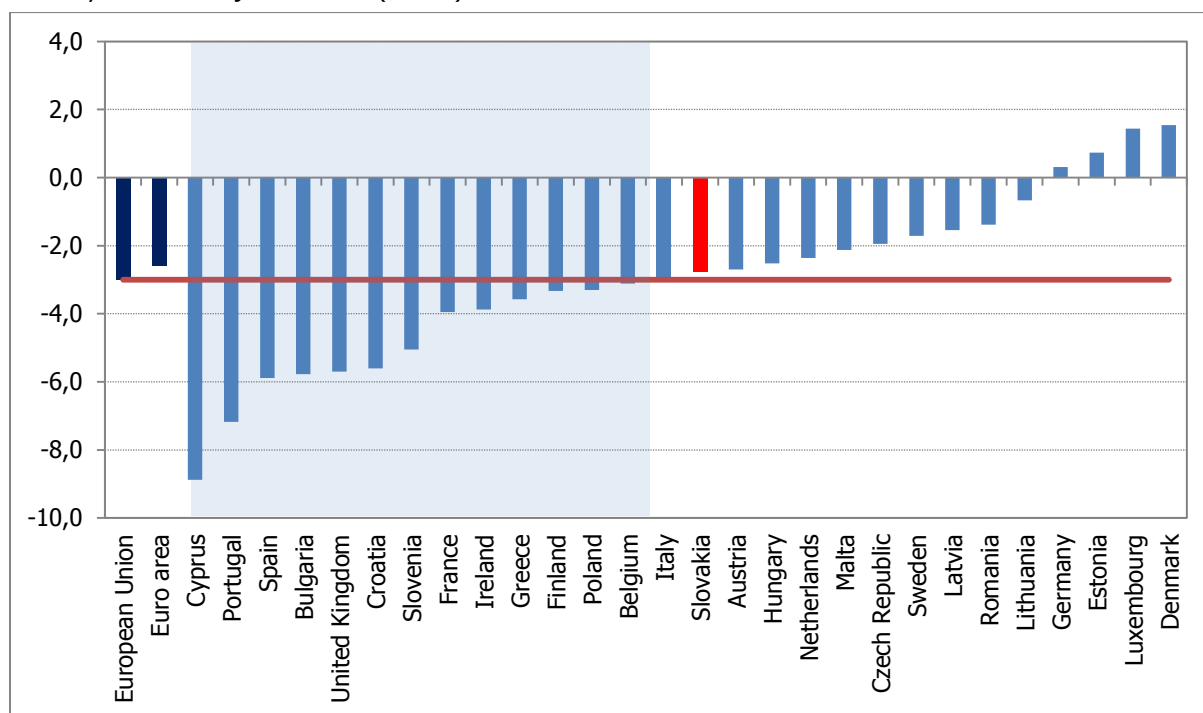
Slovenský deficit verejných financií za rok 2014 aj pod vplyvom horších korekcií EU fondov zlepšili najmä dane z príjmov právnických osôb

Deficit SK za 2014 2,8% HDP (EÚ -3,0 % HDP, EA -2,6 % HDP), dlh SK 53,5% HDP (EÚ 86,8 % HDP, EA 92,1 % HDP)

Informácia o výsledkoch druhej EDP notifikácie

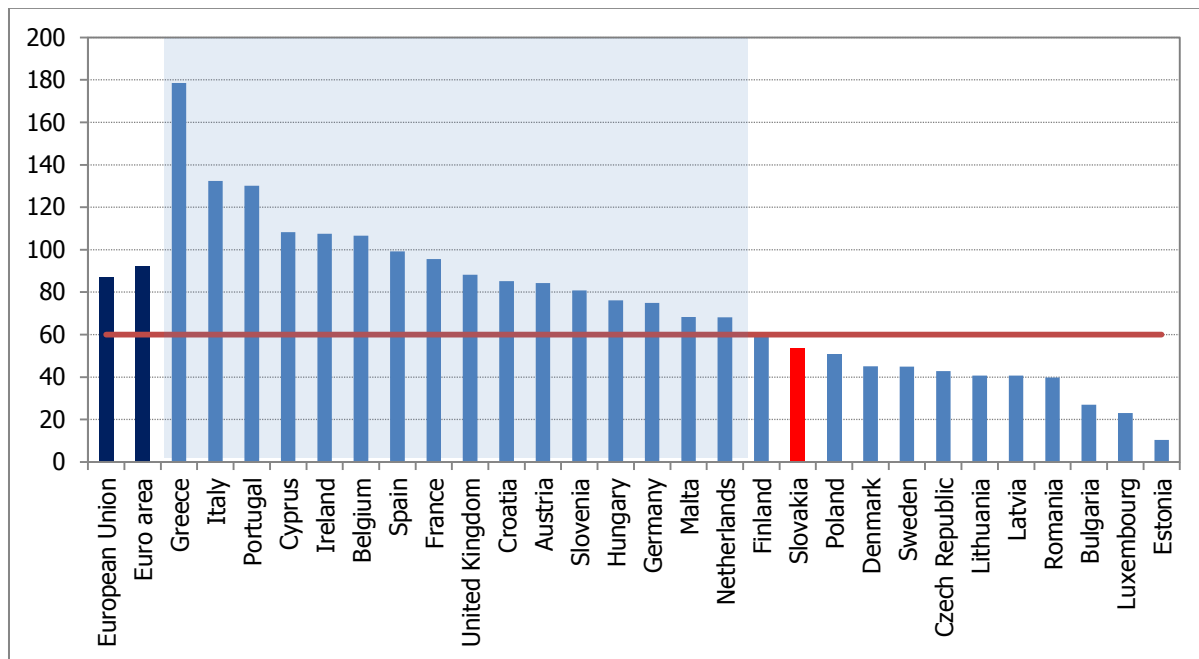
Eurostat v dnešnej tlačovej správe prezentoval výsledky deficitu a dlhu notifikované členskými krajinami EÚ za obdobie 2011 – 2014 v rámci druhej EDP notifikácie roku 2015. Deficit za EÚ28 dosiahol v roku 2014 -3,0 % HDP a dlh 86,8 % HDP (deficit EA19 -2,6 % HDP a dlh 92,1 % HDP). V porovnaní s rokom 2013 došlo v roku 2014 k zníženiu deficitu EÚ28 o 0,3 p.b. (EA19 o 0,4 p.b.) a k nárastu dlhu EÚ28 o 1,3 p.b. a EA19 o 1 p.b..

Graf 1 Výška deficitu krajín EÚ za 2014 (% HDP)

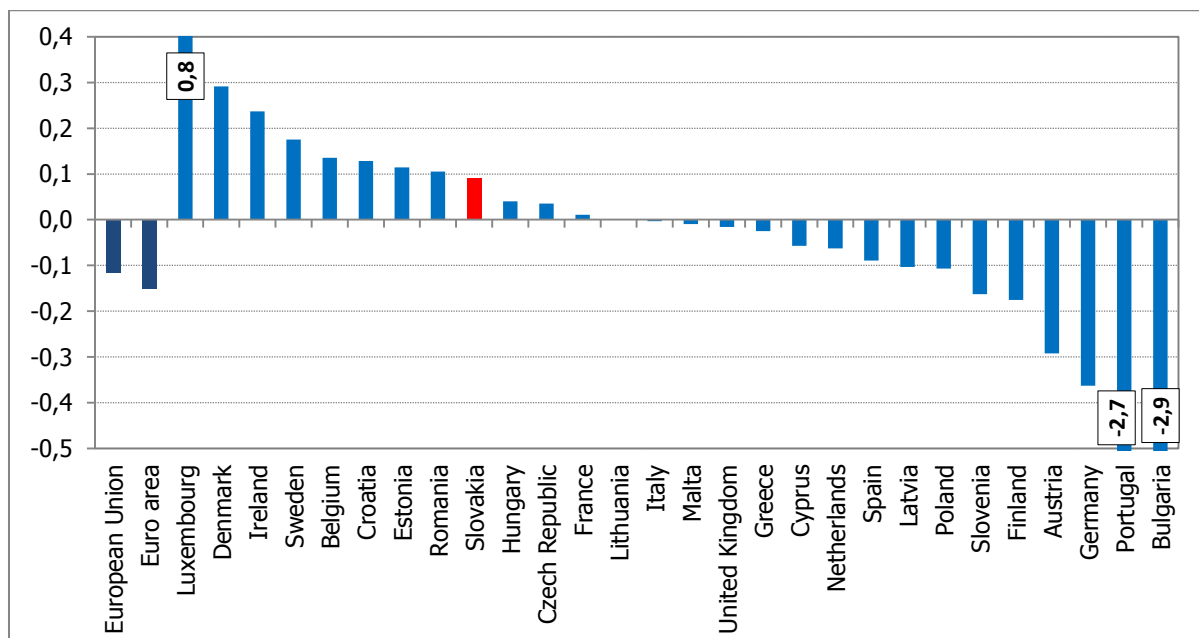




Graf 2 Výška dlhu krajín EÚ v 2014 (% HDP)



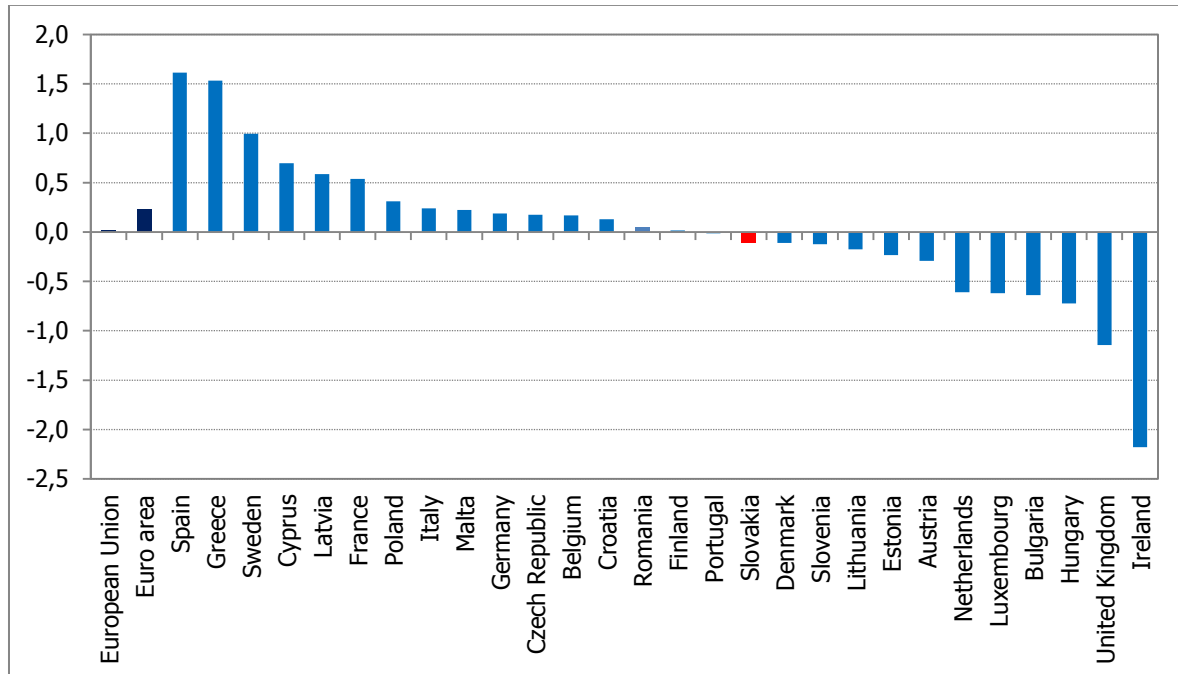
Graf 3 Revízie deficitu v 2014 oproti EDP 04/2015 v EÚ (p. b. HDP)



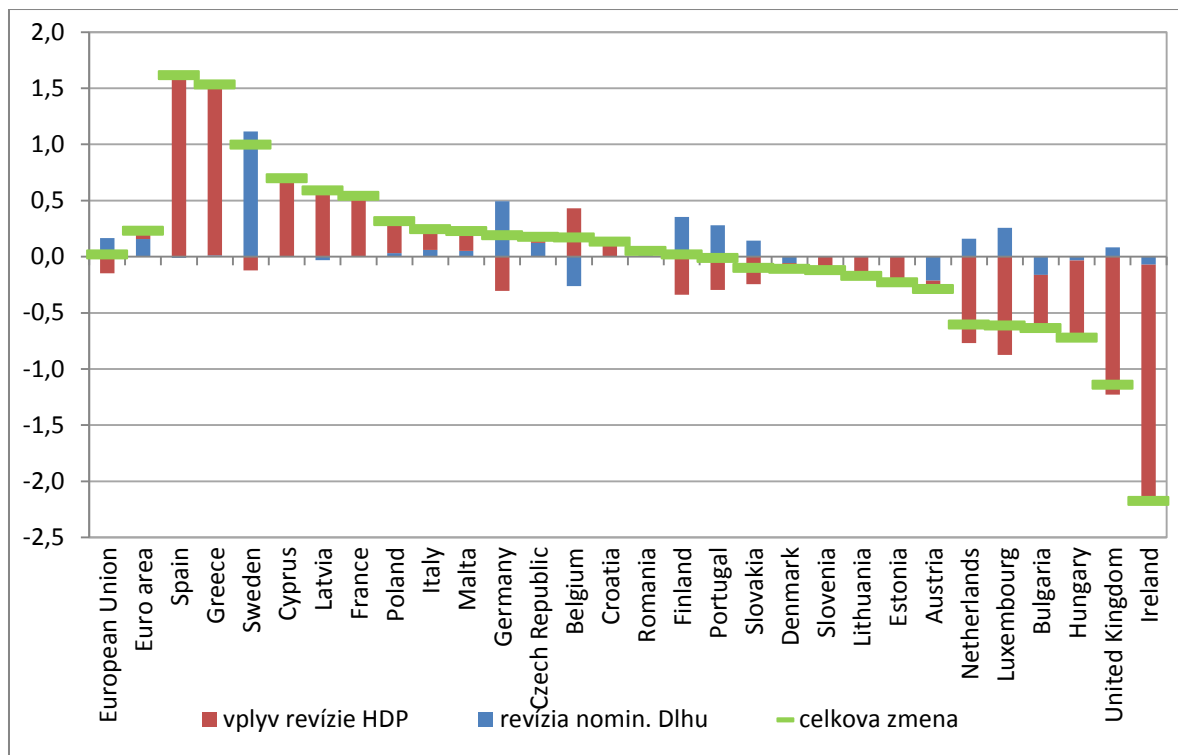
Rýchle/analytické komentáre nie sú oficiálnym stanoviskom Národnej banky Slovenska. Prezentujú názory analytikov Úseku pre menu, štatistiku a výskum (ÚMS). Šírenie je povolené bez predchádzajúceho súhlasu, avšak s uvedením zdroja „analytici ÚMS“, resp. „analytici Menového úseku“. Ak nie je uvedené inak, časové rady sú sezónne očistené použitím vlastných sezónnych modelov.



Graf 4 Revízie dlhu v 2014 oproti EDP 04/2015 v EÚ (p. b. HDP)



Graf 5 Dekompozícia revízie dlhu oproti EDP 04/2015 v EÚ (p. b. HDP)



Rýchle/analytické komentáre nie sú oficiálnym stanoviskom Národnej banky Slovenska. Prezentujú názory analytikov Úseku pre menu, štatistiku a výskum (ÚMS). Šírenie je povolené bez predchádzajúceho súhlasu, avšak s uvedením zdroja „analytici ÚMS“, resp. „analytici Menového úseku“. Ak nie je uvedené inak, časové rady sú sezónne očistené použitím vlastných sezónnych modelov.



Revízie deficitu a dlhu medzi aprílovou a októbrovou EDP notifikáciou sa vo väčšine krajín vyskytli z dôvodu aktualizácie zdrojových dát a metodických zmien v zaznamenaní transakcií.

Najväčšie revízie deficitu v smere jeho zvýšenia zaznamenali Bulharsko (-2,9 p.b.) a Portugalsko (-2,7 p.b.), deficit sa naopak najviac zrevidoval nadol v Luxemburgu (+0,8 p.b.).

Dlh sa oproti aprílovej EDP notifikácii najviac zvýšil v Španielsku (+1,6 p.b.) a Grécku (+1,5 p.b.) a znížil v Írsku (-2,2 p.b.) a Anglicku (-1,1 p.b.). Celková revízia pomerového ukazovateľa dlhu bola vo významnej miere ovplyvnená revíziou HDP, ktoré bolo revidované vo väčšine členských krajín.

Eurostat mal výhrady voči kvalite dát vykázaných Rakúskom vo vzťahu k nedostatočnej aplikácii aktuálnych pravidiel pri zaznamenávaní príjmov a výdavkov podľa ESA 2010, keďže v súčasnosti značný počet transakcií má v národných účtoch na hotovostnej báze. Eurostat očakáva, že národný štatistický úrad tento stav zmení a využije nové zdroje dát pre aktuálnu úpravu hotovostných transakcií.

Eurostat stiahol svoje výhrady voči kvalite dát Bulharska a Portugalska vyjadrené v aprílovej EDP notifikácii.

Za Slovensko bol za rok 2014 notifikovaný deficit vo výške 2,78% HDP a maastrichtský dlh zaznamenal výšku 53,5% HDP. V porovnaní s EDP v apríli došlo k revízii deficitu o 0,1 p.b. nadol a rovnako aj k zníženiu dlhu o 0,1 p.b..

Na zníženie deficitu vplývala priaznivo aktualizácia aktuálneho plnenia daňových príjmov (predovšetkým DPPO) vo výške 0,2% HDP, avšak tento pozitívny vplyv bol tlmený zvýšením korekcií EU o 0,1 % HDP. Dôvodom výraznej revízie aktuálnej úpravy DPPO sú aktuálne údaje z daňových priznaní, ktoré neboli dostupné v čase aprílovej EDP notifikácie, kedy odhad DPPO bol založený na vývoji ziskovosti korporácií publikovaným ŠÚ SR a konzervatívnych predpokladov prijatých legislatívnych opatrení. Finálne aktuálne príjmy DPPO zaznamenali v roku 2014 medziročný rast o viac ako 14,4%, čo je ďaleko viac ako zaznamenaný rast HDP alebo rast ziskovosti korporácií (3%) v danom roku. Za uvedeným vývojom je pravdepodobne zmena daňovej legislatívy súvisiaca so zavedením daňových licencií a súčasne môže ísť o sekundárny efekt vyššej úspešnosti výberu DPH, ktorý sa preniesol aj do výberu DPPO. K revízií výšky EÚ korekcií došlo najmä v dôsledku toho, že ich aktuálny výpočet a odsúhlasenie ich finálnej výšky bolo známe až po termíne aprílovej EDP notifikácie. Celkovo tak doposiaľ dosiahli korekcie zo štrukturálnych fondov EÚ¹ za obdobie ich čerpania výšku 307 mil. eur (2,7 % ich celkovej alokácie).

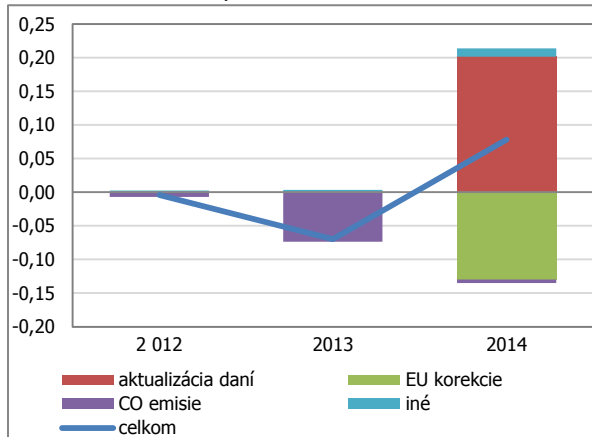
Výška dlhu v nominálnom vyjadrení vzrástla o 107 mil. eur (0,1 % HDP) z dôvodu metodického preradenia zábezpek v portfóliu Eximbanky a NDS a.s. do kategórie úvery, ktoré sú na rozdiel od záväzkov súčasťou maastrichtského dlhu. Revízia úrovne HDP pozitívne prispela (0,2 p.b.) k zníženiu pomerového ukazovateľa dlhu na HDP o 0,1 p.b..

Notifikované údaje boli revidované aj z dôvodu revízie metodiky zaznamenávania emisných kvót, zaradenia Recyklačného fondu, Fondu na podporu vzdelávania a iných príspevkových organizácií do verejnej správy ako aj aktualizácie pohľadávok a záväzkov, avšak ich vplyv na zmenu deficitu a dlhu v 2014 bol zanedbateľný.

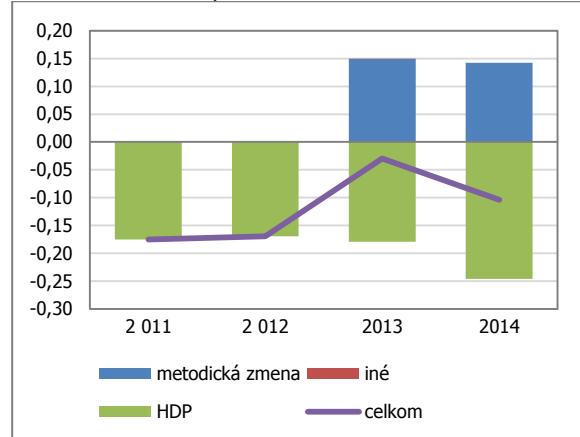
¹ údaj je bez korekcií z poľnohospodárskych fondov.



Graf 6 Revízie deficitu v p. b. HDP



Graf 7 Revízie dlhu v p. b. HDP



Tabuľka 1 Revízia hospodárenia verejnej správy za 2014 v 2. EDP notifikácii

v mil. eur	2015 apríl	2015 október	zmena
deficit	-2 157	-2 098	59
<i>celkové príjmy</i>	29 253	29 364	111
bežné príjmy	29 144	28 569	-574
<i>z toho: priame dane</i>	4 980	5 120	141
<i>nepriame dane</i>	7 948	8 045	97
<i>z toho: DPH</i>	5 013	5 021	8
<i>sociálne príspevky</i>	10 289	10 289	0
<i>bežné transfery</i>	2 838	2 158	-680
<i>tržby z predaja produkcie</i>	3 090	2 957	-133
kapitálové príjmy	109	795	685
<i>celkové výdavky</i>	31 410	31 462	51
bežné výdavky	28 451	28 511	60
<i>sociálne výdavky</i>	14 354	14 354	1
<i>z toho peňažné dávky</i>	10 507	10 508	1
<i>naturálne sociálne dávky</i>	3 846	3 846	0
<i>dotácie</i>	717	717	0
<i>bežné transfery</i>	1 271	1 435	164
<i>úroky</i>	1 447	1 441	-7
<i>kompensácie zamestnancov</i>	6 571	6 580	9
<i>medzis potreba</i>	4 091	3 984	-107
kapitálové výdavky	2 959	2 950	-9
<i>z toho: vládne investície</i>	2 788	2 749	-40
<i>kapitálové transfery</i>	288	385	97
deficit podľa sektorov	-2 157	-2 098	59
ústredná verejná správa	-2 004	-1 946	58
miestna samospráva	-44	-43	1
fondy sociálneho zabezpečenia	-109	-109	0
Hrubý dlh verejnej správy	40 297	40 404	107
deficit v %HDP	-2,87	-2,78	0,1
Hrubý dlh verejnej správy v % HDP	53,58	53,47	-0,1

Zuzana Ďurčenková (analytici@nbs.sk)

Rýchle/analytické komentáre nie sú oficiálnym stanoviskom Národnej banky Slovenska. Prezentujú názory analytikov Úseku pre menu, štatistiku a výskum (ÚMS). Šírenie je povolené bez predchádzajúceho súhlasu, avšak s uvedením zdroja „analytici ÚMS“, resp. „analytici Menového úseku“. Ak nie je uvedené inak, časové rady sú sezónne očistené použitím vlastných sezónnych modelov.