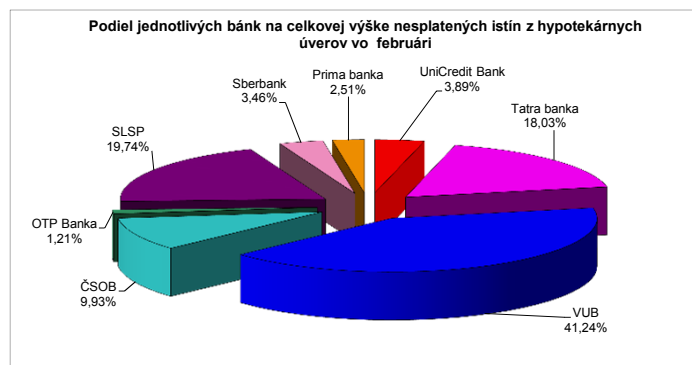
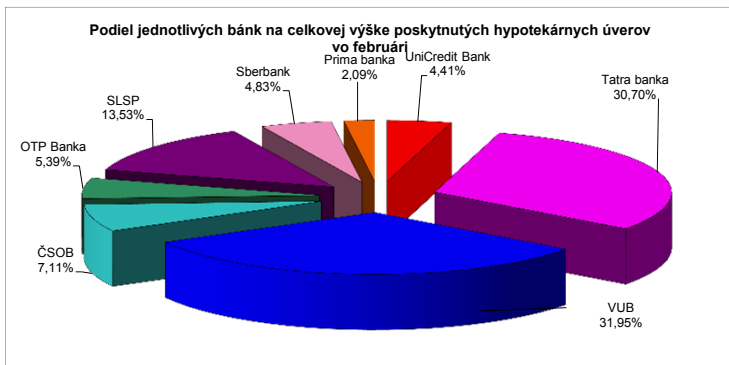
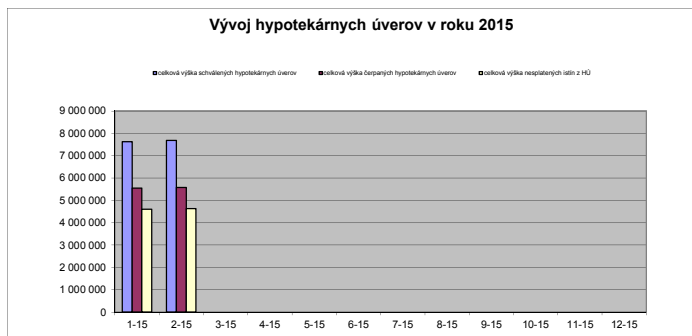
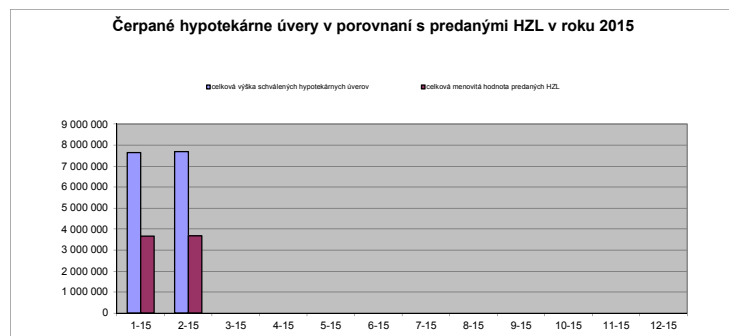


Hypotekárne úvery (tis. EUR)	31.1.2015	28.2.2015	31.3.2015	30.4.2015	31.5.2015	30.6.2015	31.7.2015	31.8.2015	30.9.2015	31.10.2015	30.11.2015	31.12.2015
celková výška schválených hypotekárnych úverov	7 634 050	7 688 987										
počet uzavretých zmlúv	179 990	180 912										
celková výška čerpaných hypotekárnych úverov	5 542 825	5 582 470										
počet uzavretých zmlúv	139 434	140 094										
celková výška nesplatených istín z HÚ	4 596 833	4 634 477										
celková menovitá hodnota vydaných HZL	3 874 950	3 894 086										
počet emisií HZL	154	153										
celková menovitá hodnota predaných HZL	3 657 863	3 673 225										
podiel celkovej menovitej hodnoty predaných HZL k celkovej sume nesplatených istín z HÚ (v %)	79,57	79,26										

HZL - Hypotekárne záložné listy

¹ Zdroj: NBS, Mesečné informácie od hypotekárnych správcov o vykonávaných hypotekárnych obchodoch



Úvery na bývanie (tis. EUR)	31.1.2015	28.2.2015	31.3.2015	30.4.2015	31.5.2015	30.6.2015	31.7.2015	31.8.2015	30.9.2015	31.10.2015	30.11.2015	31.12.2015
úvery na nehnuteľnosti ¹	16 986 244	17 138 882										
hypotekárne úvery ²	4 667 264	4 699 294										
iné úvery na nehnuteľnosti	10 269 035	10 384 436										
úvery stavebného sporenia ³	2 049 945	2 055 152										

Podiely jednotlivých bánk na predmetných typoch úverov vo februári	úvery na nehnuteľnosti ¹			
	hypotekárne úvery ²	iné úvery na nehnuteľnosti	úvery stavebného sporenia ³	
banky a pobočka zahraničnej banky s hypotekárnou licenciou⁴				
Ceskoslovenská obchodná banka	11,08%	10,07%	13,73%	0%
OTP Banka Slovensko	2,70%	1,18%	3,92%	0%
Prima banka Slovensko	3,63%	2,45%	4,88%	0%
Sberbank Slovensko	3,52%	3,38%	4,29%	0%
Slovenská sporiteľňa	27,33%	19,45%	36,31%	0%
Tatra banka	13,19%	17,94%	13,66%	0%
Všeobecná úverová banka	19,54%	41,40%	13,52%	0%
UniCredit Bank Czech Republic and Slovakia	5,87%	4,13%	7,81%	0%
stavebné sporiteľne				
ČSOB stavebná sporiteľňa	0,67%	0%	0%	5,62%
Prvá stavebná sporiteľňa	10,38%	0%	0%	86,58%
Wüstenrot stavebná sporiteľňa	0,94%	0%	0%	7,80%
pobočky zahraničných bánk a iné banky				
BKS Bank	0,01%	0%	0,02%	0%
J&T BANKA	0,02%	0%	0,03%	0%
mBank	0,75%	0%	1,24%	0%
Oberbank	0,11%	0%	0,18%	0%
Poštová banka	0,18%	0%	0,29%	0%
Privatbanka	0,08%	0%	0,13%	0%

Zdroj: NBS, Mesečný výkaz o úlohu sektorovom členení úverov (V (NBS) 33-12); údaje zahŕňajú iba úvery poskytnuté sektoru obyvateľstva (S.143, S.144, S.145); v tabuľke sú uvedené iba banky, ktoré poskytujú úvery obyvateľstvu.

Od 1.1.2012 došlo pri vykazovaní týchto údajov k dvom metodologickým zmenám, ktoré však nemajú významný vplyv na vykázané údaje:

a) Údaje zahŕňajú úvery denominované v akejkoľvek mene, nie iba úvery denominované v EUR, ako tomu bolo pred 31.12.2011. Objem celkových úverov poskytnutých obyvateľstvu kvôli tejto zmene vzrástol o 0,01%.

b) Údaje sú od 1.1.2012 vykazované v menovitej hodnote, ktorá predstavuje hodnotu nesplateného zostatku istiny úverov. Do 31.12.2011 boli údaje vykazované v hodnote, ktorá okrem menovitej hodnoty zahŕňala aj časové rozlíšenie a ostatné príslušenstvo.

V tabuľke sú uvedené iba úložné úvery zabezpečené nehnuteľnosťou (úvery na nehnuteľnosti a v rámci nich HÚ, iné úvery na nehnuteľnosti a úvery stavebného sporenia), údaje o bezúčelových úveroch zabezpečených nehnuteľnosťou nie sú k dispozícii.

¹ Celkový objem úverov na nehnuteľnosti (stĺpec 2) je súčtom objemu hypotekárnych úverov (stĺpec 3), iných úverov na nehnuteľnosti (stĺpec 4) a úverov stavebného sporenia (stĺpec 5).

² Podiely bánk na hypotekárnych úveroch v tomto členení sú odlišné ako podiely uvádzané pri nesplatených istinách z hypotekárnych úverov získané od hypotekárnych správcov (uvedené vyššie). Dôvodom je, že v tejto tabuľke sú uvedené podiely bánk na hypotekárnych úveroch poskytnutých obyvateľstvu, kým v hore uvedenej tabuľke sú podiely bánk na celkových hypotekárnych úveroch. Rozdiel vzniká aj tým, že v hlásení od hypotekárneho správcu sú uvedené len tie hypotekárne úvery, u ktorých už došlo k zápisu záložného práva katastrálnym úradom, zatiaľ čo v tejto tabuľke je celkový objem nesplatených istín hypotekárnych úverov bez ohľadu na to, či už došlo k zápisu práva na katastrálnom úrade.

³ Údaje zahŕňajú stavebné úvery a medzúvery.

⁴ Zákon o bankách §2 ods. 2 písm. m)