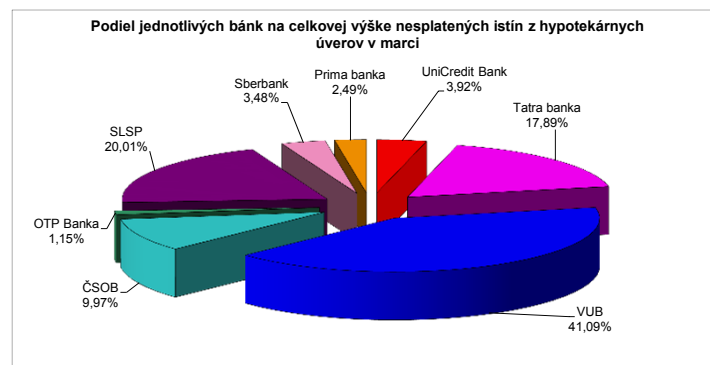
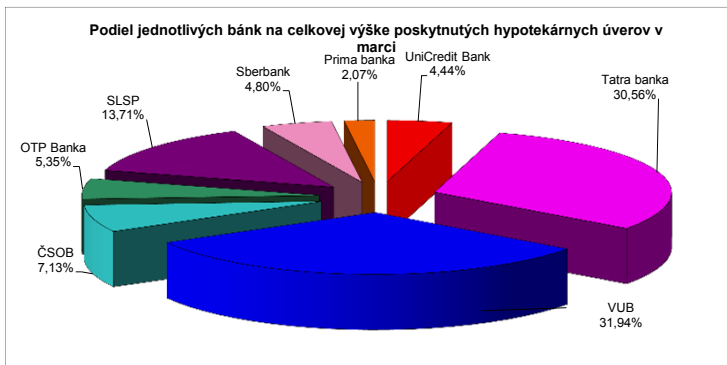
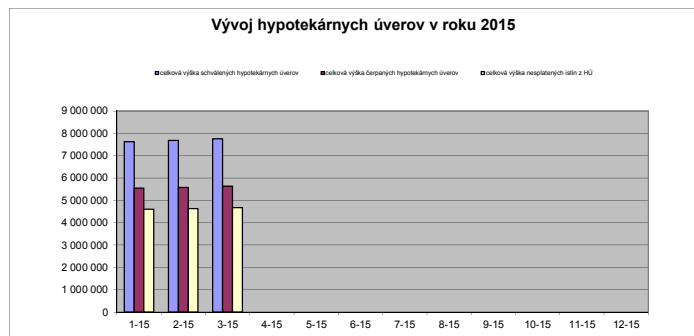
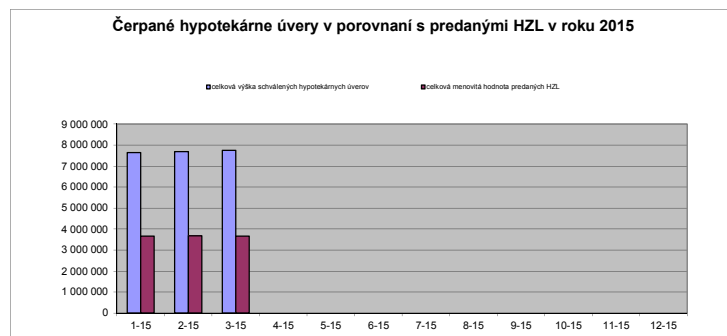


| Hypotekárne úvery (tis. EUR) | 31.1.2015 | 28.2.2015 | 31.3.2015 | 30.4.2015 | 31.5.2015 | 30.6.2015 | 31.7.2015 | 31.8.2015 | 30.9.2015 | 31.10.2015 | 30.11.2015 | 31.12.2015 |
|---|-----------|-----------|-----------|-----------|-----------|-----------|-----------|-----------|-----------|------------|------------|------------|
| celková výška schválených hypotekárnych úverov | 7 634 050 | 7 688 987 | 7 754 842 | | | | | | | | | |
| počet uzavretých zmlúv | 179 990 | 180 912 | 182 033 | | | | | | | | | |
| celková výška čerpaných hypotekárnych úverov | 5 542 825 | 5 582 470 | 5 631 820 | | | | | | | | | |
| počet uzavretých zmlúv | 139 434 | 140 094 | 140 890 | | | | | | | | | |
| celková výška nesplatených istín z HÚ | 4 596 833 | 4 634 477 | 4 680 891 | | | | | | | | | |
| celková menovitá hodnota vydaných HZL | 3 874 950 | 3 894 086 | 3 880 137 | | | | | | | | | |
| počet emisií HZL | 154 | 153 | 153 | | | | | | | | | |
| celková menovitá hodnota predaných HZL | 3 657 863 | 3 673 225 | 3 661 819 | | | | | | | | | |
| podiel celkovej menovitej hodnoty predaných HZL k celkovej sume nesplatených istín z HÚ (v %) | 79,57 | 79,26 | 78,23 | | | | | | | | | |

HZL - Hypotekárne záložné listy

¹ Zdroj: NBS, Mesečné informácie od hypotekárnych správcov o vykonávaných hypotekárnych obchodoch



| Úvery na bývanie (tis. EUR) | 31.1.2015 | 28.2.2015 | 31.3.2015 | 30.4.2015 | 31.5.2015 | 30.6.2015 | 31.7.2015 | 31.8.2015 | 30.9.2015 | 31.10.2015 | 30.11.2015 | 31.12.2015 |
|--|------------|------------|------------|-----------|-----------|-----------|-----------|-----------|-----------|------------|------------|------------|
| úvery na nehnuteľnosti ¹ | 16 986 244 | 17 138 882 | 17 342 674 | | | | | | | | | |
| hypotekárne úvery ² | 4 667 264 | 4 699 294 | 4 747 527 | | | | | | | | | |
| iné úvery na nehnuteľnosti | 10 269 035 | 10 384 436 | 10 530 497 | | | | | | | | | |
| úvery stavebného sporenia ³ | 2 049 945 | 2 055 152 | 2 064 650 | | | | | | | | | |

| Podiely jednotlivých bánk na predmetných typoch úverov v marci | úvery na nehnuteľnosti ¹ | | | |
|---|-------------------------------------|----------------------------|--|--------|
| | hypotekárne úvery ² | iné úvery na nehnuteľnosti | úvery stavebného sporenia ³ | |
| banky a pobočka zahraničnej banky s hypotekárnou licenciou⁴ | | | | |
| Ceskoslovenská obchodná banka | 11,05% | 10,03% | 13,68% | 0% |
| OTP Banka Slovensko | 2,66% | 1,13% | 3,87% | 0% |
| Prima banka Slovensko | 3,66% | 2,44% | 4,93% | 0% |
| Sberbank Slovensko | 3,47% | 3,40% | 4,18% | 0% |
| Slovenská sporiteľňa | 27,42% | 19,72% | 36,27% | 0% |
| Tatra banka | 13,28% | 17,91% | 13,80% | 0% |
| Všeobecná úverová banka | 19,52% | 41,24% | 13,56% | 0% |
| UniCredit Bank Czech Republic and Slovakia | 5,89% | 4,14% | 7,83% | 0% |
| stavebné sporiteľne | | | | |
| ČSOB stavebná sporiteľňa | 0,67% | 0% | 0% | 5,62% |
| Prvá stavebná sporiteľňa | 10,29% | 0% | 0% | 86,47% |
| Wüstenrot stavebná sporiteľňa | 0,94% | 0% | 0% | 7,91% |
| pobočky zahraničných bánk a iné banky | | | | |
| BKS Bank | 0,01% | 0% | 0,02% | 0% |
| J&T BANKA | 0,01% | 0% | 0,02% | 0% |
| mBank | 0,76% | 0% | 1,26% | 0% |
| Oberbank | 0,11% | 0% | 0,18% | 0% |
| Poštová banka | 0,17% | 0% | 0,28% | 0% |
| Privatbanka | 0,08% | 0% | 0,13% | 0% |

Zdroj: NBS, Mesečný výkaz o úplnom sektorovom členení úverov (V (NBS) 33-12); údaje zahŕňajú iba úvery poskytnuté sektoru obyvateľstva (S.143, S.144, S.145); v tabuľke sú uvedené iba banky, ktoré poskytujú úvery obyvateľstvu.

Od 1.1.2012 došlo pri vykazovaní týchto údajov k dvom metodologickým zmenám, ktoré však nemajú významný vplyv na vykázané údaje:

a) Údaje zahŕňajú úvery denominované v akejkoľvek mene, nie iba úvery denominované v EUR, ako tomu bolo pred 31.12.2011. Objem celkových úverov poskytnutých obyvateľstvu kvôli tejto zmene vzrástol o 0,01%.

b) Údaje sú od 1.1.2012 vykazované v menovitej hodnote, ktorá predstavuje hodnotu nesplateného zostatku istiny úverov. Do 31.12.2011 boli údaje vykazované v hodnote, ktorá okrem menovitej hodnoty zahŕňala aj časové rozlíšenie a ostatné príslušenstvo.

V tabuľke sú uvedené iba účelové úvery zabezpečené nehnuteľnosťou (úvery na nehnuteľnosti a v rámci nich HÚ, iné úvery na nehnuteľnosti a úvery stavebného sporenia), údaje o bezúčelových úveroch zabezpečených nehnuteľnosťou nie sú k dispozícii.

¹ Celkový objem úverov na nehnuteľnosti (stĺpec 2) je súčtom objemu hypotekárnych úverov (stĺpec 3), iných úverov na nehnuteľnosti (stĺpec 4) a úverov stavebného sporenia (stĺpec 5).

² Podiely bánk na hypotekárnych úveroch v tomto členení sú odlišné ako podiely uvádzané pri nesplatených istinách z hypotekárnych úverov získané od hypotekárnych správcov (uvedené vyššie). Dôvodom je, že v tejto tabuľke sú uvedené podiely bánk na hypotekárnych úveroch poskytnutých obyvateľstvu, kým v hore uvedenej tabuľke sú podiely bánk na celkových hypotekárnych úveroch. Rozdiel vzniká aj tým, že v hlásení od hypotekárneho správcu sú uvedené len tie hypotekárne úvery, u ktorých už došlo k zápisu záložného práva katastrálnym úradom, zatiaľ čo v tejto tabuľke je celkový objem nesplatených istín hypotekárnych úverov bez ohľadu na to, či už došlo k zápisu práva na katastrálnom úrade.

³ Údaje zahŕňajú stavebné úvery a medzjúvery.

⁴ Zákon o bankách §2 ods. 2 písm. m)