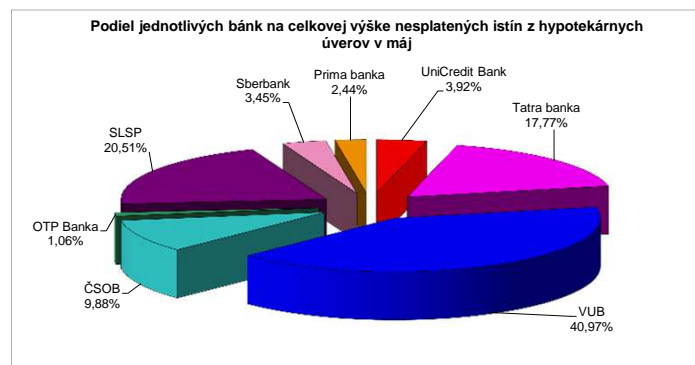
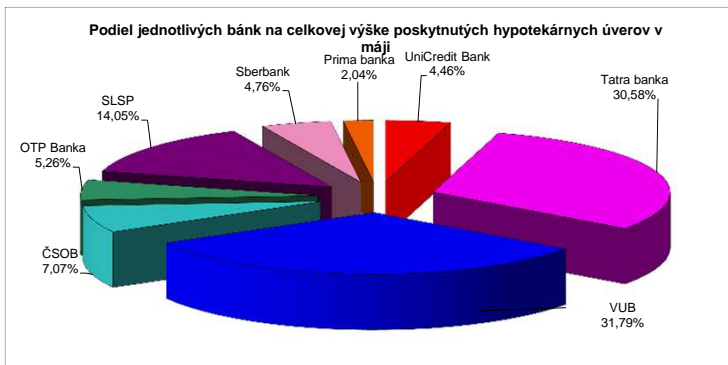
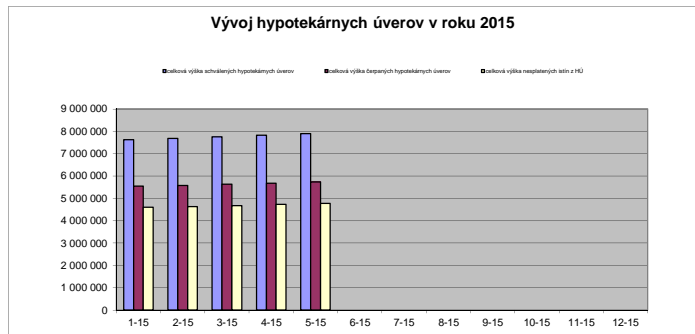
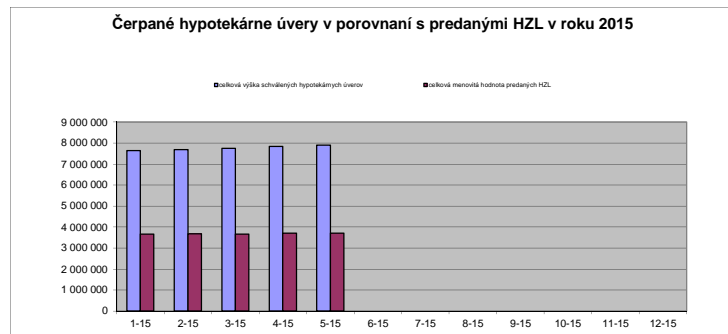


Hypotekárne úvery (tis. EUR)	31.1.2015	28.2.2015	31.3.2015	30.4.2015	31.5.2015	30.6.2015	31.7.2015	31.8.2015	30.9.2015	31.10.2015	30.11.2015	31.12.2015
celková výška schválených hypotekárnych úverov	7 634 050	7 688 987	7 754 842	7 832 076	7 893 049							
počet uzavretých zmlúv	179 990	180 912	182 033	183 397	184 451							
celková výška čerpaných hypotekárnych úverov	5 542 825	5 582 470	5 631 820	5 684 599	5 728 696							
počet uzavretých zmlúv	139 434	140 094	140 890	141 731	142 401							
celková výška nesplatených istín z HÚ	4 596 833	4 634 477	4 680 891	4 730 194	4 770 477							
celková menovitá hodnota vydaných HZL	3 874 950	3 894 086	3 880 137	4 005 046	4 011 541							
počet emisií HZL	154	153	153	153	154							
celková menovitá hodnota predaných HZL	3 657 863	3 673 225	3 661 819	3 705 970	3 712 524							
podiel celkovej menovitej hodnoty predaných HZL k celkovej sume nesplatených istín z HÚ (v %)	79,57	79,26	78,23	78,35	77,82							

HZL - Hypotekárne záložné listy

¹ Zdroj: NBS, Mesečné informácie od hypotekárnych správcov o vykonávaných hypotekárnych obchodoch



Úvery na bývanie (tis. EUR)	31.1.2015	28.2.2015	31.3.2015	30.4.2015	31.5.2015	30.6.2015	31.7.2015	31.8.2015	30.9.2015	31.10.2015	30.11.2015	31.12.2015
úvery na nehnuteľnosti ¹	16 986 244	17 138 882	17 342 674	17 538 870	17 716 864							
hypotekárne úvery ²	4 667 264	4 699 294	4 747 527	4 792 223	4 830 638							
iné úvery na nehnuteľnosti	10 269 035	10 384 436	10 530 497	10 667 188	10 797 261							
úvery stavebného sporenia ³	2 049 945	2 055 152	2 064 650	2 079 459	2 088 965							

Podiely jednotlivých bánk na predmetných typoch úverov v máji	úvery na nehnuteľnosti ¹			
	hypotekárne úvery ²	iné úvery na nehnuteľnosti	úvery stavebného sporenia ³	
banky a pobočka zahraničnej banky s hypotekárnou licenciou⁴				
Československá obchodná banka	11,00%	9,95%	13,60%	0%
OTP Banka Slovensko	2,58%	1,04%	3,76%	0%
Prima banka Slovensko	3,75%	2,40%	5,08%	0%
Sberbank Slovensko	3,35%	3,38%	3,98%	0%
Slovenská sporiteľňa	27,59%	20,24%	36,21%	0%
Tatra banka	13,35%	17,79%	13,95%	0%
Všobecná úverová banka	19,50%	41,01%	13,65%	0%
UniCredit Bank Czech Republic and Slovakia	5,94%	4,20%	7,87%	0%
stavebné sporiteľne				
ČSOB stavebná sporiteľňa	0,66%	0%	0%	5,63%
Prvá stavebná sporiteľňa	10,20%	0%	0%	86,48%
Wüstenrot stavebná sporiteľňa	0,93%	0%	0%	7,90%
pobočky zahraničných bánk a iné banky				
BKS Bank	0,01%	0%	0,02%	0%
J&T BANKA	0,01%	0%	0,02%	0%
mBank	0,78%	0%	1,29%	0%
Oberbank	0,11%	0%	0,19%	0%
Poštová banka	0,15%	0%	0,25%	0%
Privatbanka	0,08%	0%	0,13%	0%

Zdroj: NBS, Mesečný výkaz o úplnom sektorovom členení úverov (V (NBS) 33-12); údaje zahŕňajú iba úvery poskytnuté sektoru obyvateľstva (S.143, S.144, S.145); v tabuľke sú uvedené iba banky, ktoré poskytujú úvery obyvateľstvu.

Od 1.1.2012 došlo pri vykazovaní týchto údajov k dvom metodologickým zmenám, ktoré však nemajú významný vplyv na vykázané údaje:

a) Údaje zahŕňajú úvery denominované v akkoľvek mene, nie iba úvery denominované v EUR, ako tomu bolo pred 31.12.2011. Objem celkových úverov poskytnutých obyvateľstvu kvôli tejto zmene vzrástol o 0,01%.

b) Údaje sú od 1.1.2012 vykazované v menovitej hodnote, ktorá predstavuje hodnotu nesplateného zostatku istiny úverov. Do 31.12.2011 boli údaje vykazované v hodnote, ktorá okrem menovitej hodnoty zahŕňala aj časové rozlíšenie a ostatné príslušenstvo.

V tabuľke sú uvedené iba účelové úvery zabezpečené nehnuteľnosťou (úvery na nehnuteľnosti a v rámci nich HÚ, iné úvery na nehnuteľnosti a úvery stavebného sporenia), údaje o bezúčelových úveroch zabezpečených nehnuteľnosťou nie sú k dispozícii.

¹ Celkový objem úverov na nehnuteľnosti (stĺpec 2) je súčtom objemu hypotekárnych úverov (stĺpec 3), iných úverov na nehnuteľnosti (stĺpec 4) a úverov stavebného sporenia (stĺpec 5).

² Podiely bánk na hypotekárnych úveroch v tomto členení sú odlišné ako podiely uvádzané pri nesplatených istinách z hypotekárnych úverov získané od hypotekárnych správcov (uvedené vyššie). Dôvodom je, že v tejto tabuľke sú uvedené podiely bánk na hypotekárnych úveroch poskytnutých obyvateľstvu, kým v hore uvedenej tabuľke sú podiely bánk na celkových hypotekárnych úveroch. Rozdiel vzniká aj tým, že v hlásení od hypotekárneho správcu sú uvedené len tie hypotekárne úvery, u ktorých už došlo k zápisu záložného práva katastrálnym úradom, zatiaľ čo v tejto tabuľke je celkový objem nesplatených istín hypotekárnych úverov bez ohľadu na to, či už došlo k zápisu práva na katastrálnom úrade.

³ Údaje zahŕňajú stavebné úvery a medzjúvery.

⁴ Zákon o bankách § 2 ods. 2 písm. m)