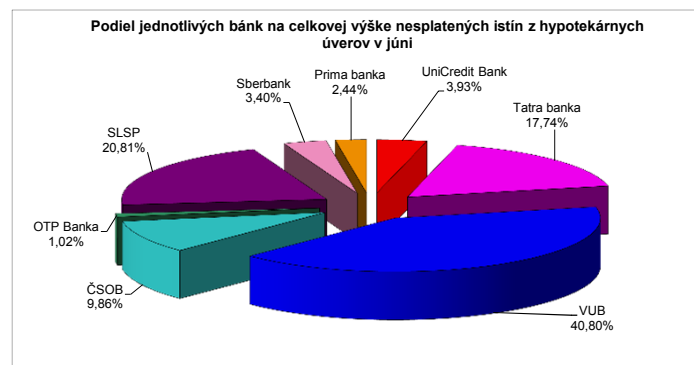
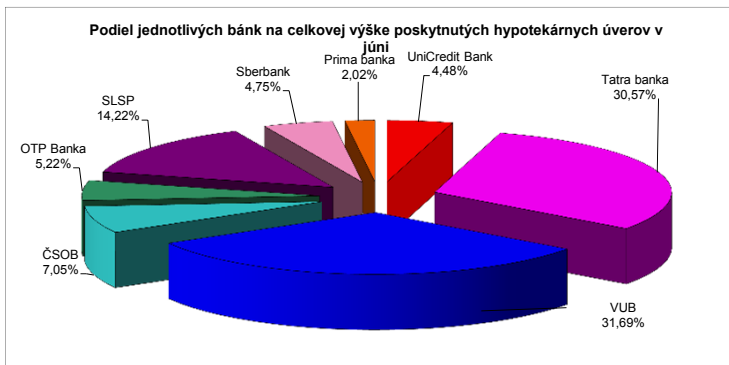
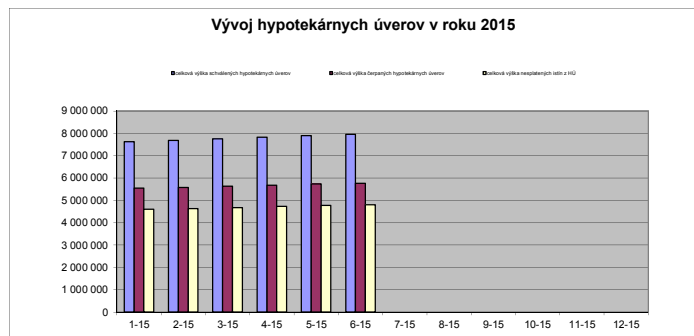
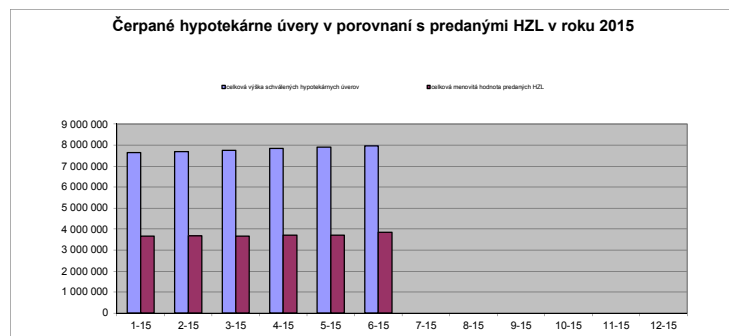


Hypotekárne úvery (tis. EUR)	31.1.2015	28.2.2015	31.3.2015	30.4.2015	31.5.2015	30.6.2015	31.7.2015	31.8.2015	30.9.2015	31.10.2015	30.11.2015	31.12.2015
celková výška schválených hypotekárnych úverov	7 634 050	7 688 987	7 754 842	7 832 076	7 893 049	7 953 641						
počet uzavretých zmlúv	179 990	180 912	182 033	183 397	184 451	185 446						
celková výška čerpaných hypotekárnych úverov	5 542 825	5 582 470	5 631 820	5 684 599	5 728 696	5 771 013						
počet uzavretých zmlúv	139 434	140 094	140 890	141 731	142 401	143 067						
celková výška nesplatených istín z HU	4 596 833	4 634 477	4 680 891	4 730 194	4 770 477	4 810 273						
celková menovitá hodnota vydaných HZL	3 874 950	3 894 086	3 880 137	4 005 046	4 011 541	4 052 829						
počet emisií HZL	154	153	153	153	154	151						
celková menovitá hodnota predaných HZL	3 657 863	3 673 225	3 661 819	3 705 970	3 712 524	3 841 403						
podiel celkovej menovitej hodnoty predaných HZL k celkovej sume nesplatených istín z HU (v %)	79,57	79,26	78,23	78,35	77,82	79,86						

HZL - Hypotekárne záložné listy

¹ Zdroj: NBS, Mesačné informácie od hypotekárnych správcov o vykonávaných hypotekárnych obchodoch



Úvery na bývanie (tis. EUR)	31.1.2015	28.2.2015	31.3.2015	30.4.2015	31.5.2015	30.6.2015	31.7.2015	31.8.2015	30.9.2015	31.10.2015	30.11.2015	31.12.2015
úvery na nehnuteľnosti ¹	16 986 244	17 138 882	17 342 674	17 538 870	17 716 864	17 953 747						
hypotekárne úvery ²	4 667 264	4 699 294	4 747 527	4 792 223	4 830 638	4 877 320						
iné úvery na nehnuteľnosti	10 269 035	10 384 436	10 530 497	10 667 188	10 797 261	10 972 393						
úvery stavebného sporenia ³	2 049 945	2 055 152	2 064 650	2 079 459	2 088 965	2 104 034						

Podiely jednotlivých bánk na predmetných typoch úverov v júni	úvery na nehnuteľnosti ¹			
	hypotekárne úvery ²	iné úvery na nehnuteľnosti	úvery stavebného sporenia ³	
banky a pobočka zahraničnej banky s hypotekárnou licenciou⁴				
Ceskoslovenská obchodná banka	11,00%	9,94%	13,57%	0%
OTP Banka Slovensko	2,52%	1,00%	3,68%	0%
Prima banka Slovensko	3,87%	2,39%	5,27%	0%
Sberbank Slovensko	3,28%	3,32%	3,89%	0%
Slovenská sporiteľňa	27,62%	20,51%	36,08%	0%
Tatra banka	13,45%	17,80%	14,10%	0%
Všeobecná úverová banka	19,40%	40,82%	13,59%	0%
UniCredit Bank Czech Republic and Slovakia	5,99%	4,24%	7,92%	0%
stavebné sporiteľne				
ČSOB stavebná sporiteľňa	0,66%	0%	0%	5,65%
Prvá stavebná sporiteľňa	10,13%	0%	0%	86,40%
Wüstenrot stavebná sporiteľňa	0,93%	0%	0%	7,95%
pobočky zahraničných bánk a iné banky				
BKS Bank	0,01%	0%	0,02%	0%
Fio banka	0,001%	0%	0,001%	0%
J&T BANKA	0,01%	0%	0,02%	0%
mBank	0,80%	0%	1,30%	0%
Oberbank	0,11%	0%	0,18%	0%
Poštová banka	0,14%	0%	0,23%	0%
Privatbanka	0,08%	0%	0,12%	0%

Zdroj: NBS, Mesačný výkaz o úplnom sektorovom členení úverov (V (NBS) 33-12); údaje zahŕňajú iba úvery poskytnuté sektoru obyvateľstva (S.143, S.144, S.145); v tabuľke sú uvedené iba banky, ktoré poskytujú úvery obyvateľstvu.

Od 1.1.2012 došlo pri vykazovaní týchto údajov k dvom metodologickým zmenám, ktoré však nemajú významný vplyv na vykázané údaje:

a) Údaje zahŕňajú úvery denominované v akékoľvek mene, nie iba úvery denominované v EUR, ako tomu bol pred 31.12.2011. Objem celkových úverov poskytnutých obyvateľstvu kvôli tejto zmene vzrástol o 0,01%.

b) Údaje sú od 1.1.2012 vykazované v menovitej hodnote, ktorá predstavuje hodnotu nesplateného zostatku istiny úverov. Do 31.12.2011 boli údaje vykazované v hodnote, ktorá okrem menovitej hodnoty zahŕňala aj časové rozlíšenie a ostatné príslušenstvo.

V tabuľke sú uvedené iba účelové úvery zabezpečené nehnuteľnosťou (úvery na nehnuteľnosti a v rámci nich HÚ, iné úvery na nehnuteľnosti a úvery stavebného sporenia), údaje o bezúčelových úveroch zabezpečených nehnuteľnosťou nie sú k dispozícii.

¹ Celkový objem úverov na nehnuteľnosti (stĺpec 2) je súčtom objemu hypotekárnych úverov (stĺpec 3), iných úverov na nehnuteľnosti (stĺpec 4) a úverov stavebného sporenia (stĺpec 5).

² Podiely bánk na hypotekárnych úveroch v tomto členení sú odlišné ako podiely uvádzané pri nesplatených istinách z hypotekárnych úverov získané od hypotekárnych správcov (uvedené vyššie). Dôvodom je, že v tejto tabuľke sú uvedené podiely bánk na hypotekárnych úveroch poskytnutých obyvateľstvu, kým v hore uvedenej tabuľke sú podiely bánk na celkových hypotekárnych úveroch. Rozdiel vzniká aj tým, že v hlásení od hypotekárneho správcu sú uvedené len tie hypotekárne úvery, u ktorých už došlo k zápisu záložného práva katastrálnym úradom, zatiaľ čo v tejto tabuľke je celkový objem nesplatených istín hypotekárnych úverov bez ohľady na to, či už došlo k zápisu práva na katastrálnom úrade.

³ Údaje zahŕňajú stavebné úvery a medzúvery.

⁴ Zákon o bankách §2 ods. 2 písm. m)