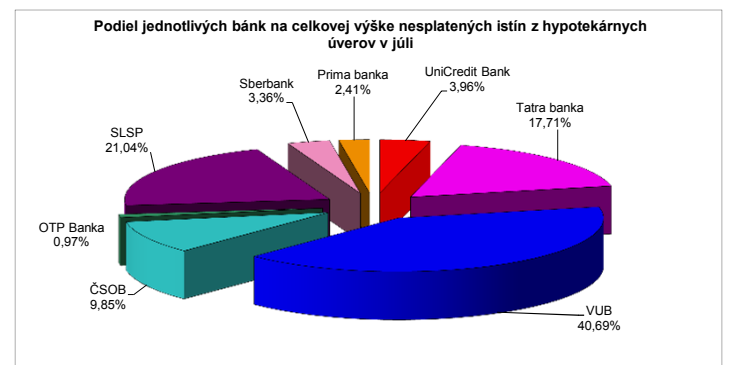
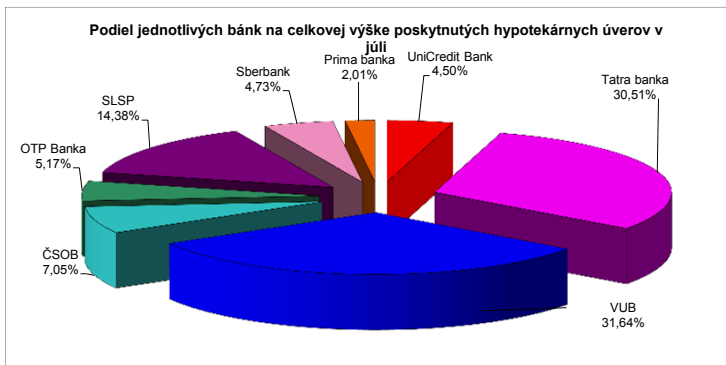
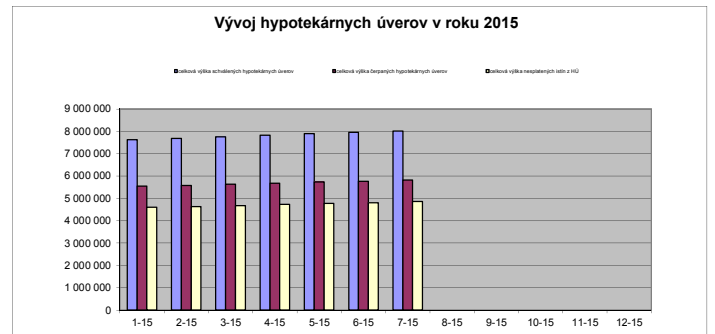
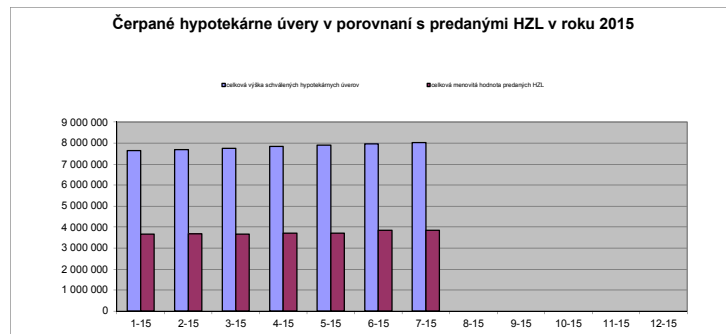


| Hypotekárne úvery (tis. EUR) | 31.1.2015 | 28.2.2015 | 31.3.2015 | 30.4.2015 | 31.5.2015 | 30.6.2015 | 31.7.2015 | 31.8.2015 | 30.9.2015 | 31.10.2015 | 30.11.2015 | 31.12.2015 |
|-----------------------------------------------------------------------------------------------|-----------|-----------|-----------|-----------|-----------|-----------|-----------|-----------|-----------|------------|------------|------------|
| celková výška schválených hypotekárnych úverov | 7 634 050 | 7 688 987 | 7 754 842 | 7 832 076 | 7 893 049 | 7 953 641 | 8 016 840 | | | | | |
| počet uzavretých zmlúv | 179 990 | 180 912 | 182 033 | 183 397 | 184 451 | 185 446 | 186 519 | | | | | |
| celková výška čerpaných hypotekárnych úverov | 5 542 825 | 5 582 470 | 5 631 820 | 5 684 599 | 5 728 696 | 5 771 013 | 5 820 500 | | | | | |
| počet uzavretých zmlúv | 139 434 | 140 094 | 140 890 | 141 731 | 142 401 | 143 067 | 143 859 | | | | | |
| celková výška nesplatených istín z HU | 4 596 833 | 4 634 477 | 4 680 891 | 4 730 194 | 4 770 477 | 4 810 273 | 4 856 482 | | | | | |
| celková menovitá hodnota vydaných HZL | 3 874 950 | 3 894 086 | 3 880 137 | 4 005 046 | 4 011 541 | 4 052 829 | 4 048 897 | | | | | |
| počet emisií HZL | 154 | 153 | 153 | 153 | 154 | 151 | 150 | | | | | |
| celková menovitá hodnota predaných HZL | 3 657 863 | 3 673 225 | 3 661 819 | 3 705 970 | 3 712 524 | 3 841 403 | 3 837 410 | | | | | |
| podiel celkovej menovitej hodnoty predaných HZL k celkovej sume nesplatených istín z HU (v %) | 79,57 | 79,26 | 78,23 | 78,35 | 77,82 | 79,86 | 79,02 | | | | | |

HZL - Hypotekárne záložné listy

¹ Zdroj: NBS, Mesačné informácie od hypotekárnych správcov o vykonávaných hypotekárnych obchodoch



| Úvery na bývanie (tis. EUR) | 31.1.2015 | 28.2.2015 | 31.3.2015 | 30.4.2015 | 31.5.2015 | 30.6.2015 | 31.7.2015 | 31.8.2015 | 30.9.2015 | 31.10.2015 | 30.11.2015 | 31.12.2015 |
|----------------------------------------|------------|------------|------------|------------|------------|------------|------------|-----------|-----------|------------|------------|------------|
| úvery na nehnuteľnosti ¹ | 16 986 244 | 17 138 882 | 17 342 674 | 17 538 870 | 17 716 864 | 17 953 747 | 18 192 636 | | | | | |
| hypotekárne úvery ² | 4 667 264 | 4 699 294 | 4 747 527 | 4 792 223 | 4 830 638 | 4 877 320 | 4 924 421 | | | | | |
| iné úvery na nehnuteľnosti | 10 269 035 | 10 384 436 | 10 530 497 | 10 667 188 | 10 797 261 | 10 972 393 | 11 150 660 | | | | | |
| úvery stavebného sporenia ³ | 2 049 945 | 2 055 152 | 2 064 650 | 2 079 459 | 2 088 965 | 2 104 034 | 2 117 555 | | | | | |

| Podiely jednotlivých bánk na predmetných typoch úverov v júli | úvery na nehnuteľnosti ¹ | | | |
|--------------------------------------------------------------------------------|-------------------------------------|----------------------------|----------------------------------------|--------|
| | hypotekárne úvery ² | iné úvery na nehnuteľnosti | úvery stavebného sporenia ³ | |
| banky a pobočka zahraničnej banky s hypotekárnou licenciou ⁴ | | | | |
| Ceskoslovenská obchodná banka | 11,02% | 9,94% | 13,59% | 0% |
| OTP Banka Slovensko | 2,47% | 0,95% | 3,61% | 0% |
| Prima banka Slovensko | 3,99% | 2,36% | 5,46% | 0% |
| Sberbank Slovensko | 3,24% | 3,29% | 3,84% | 0% |
| Slovenská sporiteľňa | 27,65% | 20,74% | 35,95% | 0% |
| Tatra banka | 13,47% | 17,77% | 14,13% | 0% |
| Všeobecná úverová banka | 19,33% | 40,69% | 13,57% | 0% |
| UniCredit Bank Czech Republic and Slovakia | 6,02% | 4,27% | 7,95% | 0% |
| stavebné sporiteľne | | | | |
| ČSOB stavebná sporiteľňa | 0,66% | 0% | 0% | 5,64% |
| Prvá stavebná sporiteľňa | 10,05% | 0% | 0% | 86,37% |
| Wüstenrot stavebná sporiteľňa | 0,93% | 0% | 0% | 7,99% |
| pobočky zahraničných bánk a iné banky | | | | |
| BKS Bank | 0,01% | 0% | 0,02% | 0% |
| Fio banka | 0,001% | 0% | 0,001% | 0% |
| J&T BANKA | 0,01% | 0% | 0,02% | 0% |
| mBank | 0,82% | 0% | 1,33% | 0% |
| Oberbank | 0,12% | 0% | 0,19% | 0% |
| Poštová banka | 0,14% | 0% | 0,22% | 0% |
| Privatbanka | 0,08% | 0% | 0,12% | 0% |

Zdroj: NBS, Mesačný výkaz o úplnom sektorovom členení úverov (V (NBS) 33-12); údaje zahŕňajú iba úvery poskytnuté sektoru obyvateľstva (S.143, S.144, S.145); v tabuľke sú uvedené iba banky, ktoré poskytujú úvery obyvateľstvu.

Od 1.1.2012 došlo pri vykazovaní týchto údajov k dvom metodologickým zmenám, ktoré však nemajú významný vplyv na vykázané údaje:

a) Údaje zahŕňajú úvery denominované v akejkoľvek mene, nie iba úvery denominované v EUR, ako tomu bol pred 31.12.2011. Objem celkových úverov poskytnutých obyvateľstvu kvôli tejto zmene vzrástol o 0,01%.

b) Údaje sú od 1.1.2012 vykazované v menovitej hodnote, ktorá predstavuje hodnotu nesplateného zostatku istiny úverov. Do 31.12.2011 boli údaje vykazované v hodnote, ktorá okrem menovitej hodnoty zahŕňala aj časové rozlíšenie a ostatné príslušenstvo.

V tabuľke sú uvedené iba účelové úvery zabezpečené nehnuteľnosťou (úvery na nehnuteľnosti a v rámci nich HÚ, iné úvery na nehnuteľnosti a úvery stavebného sporenia), údaje o bezúčelových úveroch zabezpečených nehnuteľnosťou nie sú k dispozícii.

¹ Celkový objem úverov na nehnuteľnosti (stĺpec 2) je súčtom objemu hypotekárnych úverov (stĺpec 3), iných úverov na nehnuteľnosti (stĺpec 4) a úverov stavebného sporenia (stĺpec 5).

² Podiely bánk na hypotekárnych úveroch v tomto členení sú odlišné ako podiely uvádzané pri nesplatených istinách z hypotekárnych úverov získané od hypotekárnych správcov (uvedené vyššie). Dôvodom je, že v tejto tabuľke sú uvedené podiely bánk na hypotekárnych úveroch poskytnutých obyvateľstvu, kým v hore uvedenej tabuľke sú podiely bánk na celkových hypotekárnych úveroch. Rozdiel vzniká aj tým, že v hlásení od hypotekárneho správcu sú uvedené len tie hypotekárne úvery, u ktorých už došlo k zápisu záložného práva katastrálnym úradom, zatiaľ čo v tejto tabuľke je celkový objem nesplatených istín hypotekárnych úverov bez ohľady na to, či už došlo k zápisu práva na katastrálnom úrade.

³ Údaje zahŕňajú stavebné úvery a medzúvery.

⁴ Zákon o bankách §2 ods. 2 písm. m)