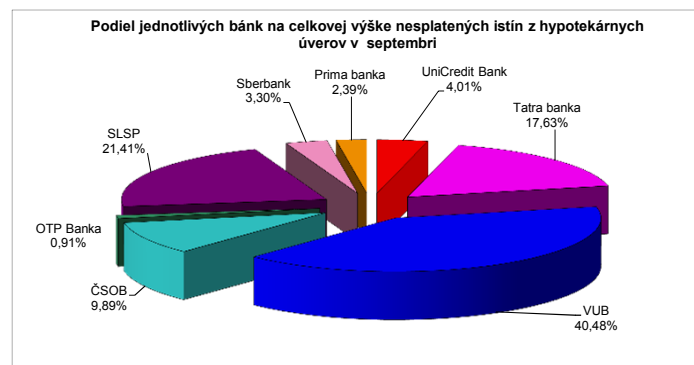
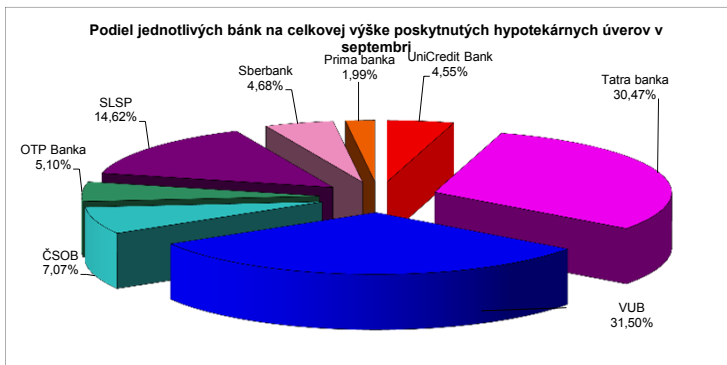
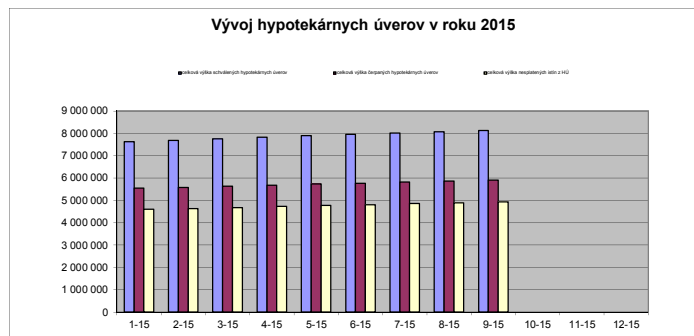
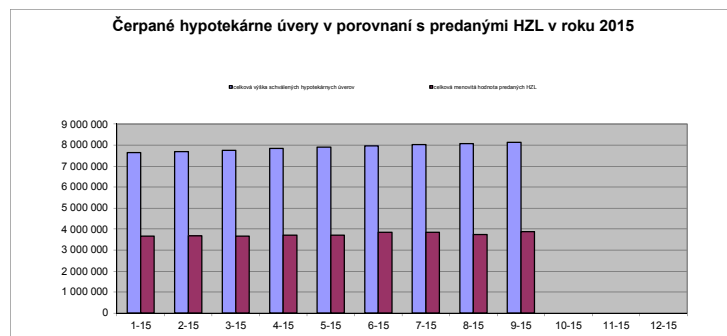


Hypotekárne úvery (tis. EUR)	31.1.2015	28.2.2015	31.3.2015	30.4.2015	31.5.2015	30.6.2015	31.7.2015	31.8.2015	30.9.2015	31.10.2015	30.11.2015	31.12.2015
celková výška schválených hypotekárnych úverov	7 634 050	7 688 987	7 754 842	7 832 076	7 893 049	7 953 641	8 016 840	8 074 389	8 130 225			
počet uzavretých zmlúv	179 990	180 912	182 033	183 397	184 451	185 446	186 519	187 395	188 369			
celková výška čerpaných hypotekárnych úverov	5 542 825	5 582 470	5 631 820	5 684 599	5 728 696	5 771 013	5 820 500	5 864 634	5 912 461			
počet uzavretých zmlúv	139 434	140 094	140 890	141 731	142 401	143 067	143 859	144 476	145 207			
celková výška nesplatených istín z HU	4 596 833	4 634 477	4 680 891	4 730 194	4 770 477	4 810 273	4 856 482	4 895 122	4 936 399			
celková menovitá hodnota vydaných HZL	3 874 950	3 894 086	3 880 137	4 005 046	4 011 541	4 052 829	4 048 897	3 957 207	4 144 064			
počet emisií HZL	154	153	153	153	154	151	150	150	152			
celková menovitá hodnota predaných HZL	3 657 863	3 673 225	3 661 819	3 705 970	3 712 524	3 841 403	3 837 410	3 745 177	3 870 620			
podiel celkovej menovitej hodnoty predaných HZL k celkovej sume nesplatených istín z HU (v %)	79,57	79,26	78,23	78,35	77,82	79,86	79,02	76,52	78,41			

HZL - Hypotekárne záložné listy

¹ Zdroj: NBS, Mesečné informácie od hypotekárnych správcov o vykonávaných hypotekárnych obchodoch



Úvery na bývanie (tis. EUR)	31.1.2015	28.2.2015	31.3.2015	30.4.2015	31.5.2015	30.6.2015	31.7.2015	31.8.2015	30.9.2015	31.10.2015	30.11.2015	31.12.2015
úvery na nehnuteľnosti ¹	16 986 244	17 138 882	17 342 674	17 538 870	17 716 864	17 953 747	18 192 636	18 376 704	18 558 171			
hypotekárne úvery ²	4 667 264	4 699 294	4 747 527	4 792 223	4 830 638	4 877 320	4 924 421	4 963 331	4 998 878			
iné úvery na nehnuteľnosti	10 269 035	10 384 436	10 530 497	10 667 188	10 797 261	10 972 393	11 150 660	11 291 014	11 427 520			
úvery stavebného sporenia ³	2 049 945	2 055 152	2 064 650	2 079 459	2 088 965	2 104 034	2 117 555	2 122 359	2 131 773			

Podiely jednotlivých bánk na predmetných typoch úverov v septembri	úvery na nehnuteľnosti ¹			
	hypotekárne úvery ²	iné úvery na nehnuteľnosti	úvery stavebného sporenia ³	
banky a pobočka zahraničnej banky s hypotekárnou licenciou ⁴				
Ceskoslovenská obchodná banka	11,05%	9,93%	13,60%	0%
OTP Banka Slovensko	2,41%	0,89%	3,53%	0%
Prima banka Slovensko	4,15%	2,34%	5,72%	0%
Sberbank Slovensko	3,19%	3,23%	3,77%	0%
Slovenská sporiteľňa	27,69%	21,13%	35,72%	0%
Tatra banka	13,54%	17,72%	14,24%	0%
Všeobecná úverová banka	19,22%	40,47%	13,50%	0%
UniCredit Bank Czech Republic and Slovakia	6,05%	4,28%	7,96%	0%
stavebné sporiteľne				
ČSOB stavebná sporiteľňa	0,65%	0%	0%	5,66%
Prvá stavebná sporiteľňa	9,90%	0%	0%	86,20%
Wüstenrot stavebná sporiteľňa	0,94%	0%	0%	8,14%
pobočky zahraničných bánk a iné banky				
BKS Bank	0,01%	0%	0,02%	0%
Fio banka	0,001%	0%	0,001%	0%
J&T BANKA	0,01%	0%	0,02%	0%
mBank	0,86%	0%	1,39%	0%
Oberbank	0,12%	0%	0,19%	0%
Poštová banka	0,13%	0%	0,20%	0%
Privatbanka	0,08%	0%	0,12%	0%

Zdroj: NBS, Mesečný výkaz o úplnom sektorovom členení úverov (V (NBS) 33-12); údaje zahŕňajú iba úvery poskytnuté sektoru obyvateľstva (S.143, S.144, S.145); v tabuľke sú uvedené iba banky, ktoré poskytujú úvery obyvateľstvu.

Od 1.1.2012 došlo pri vykazovaní týchto údajov k dvom metodologickým zmenám, ktoré však nemajú významný vplyv na vykázané údaje:

a) Údaje zahŕňajú úvery denominované v akejkoľvek mene, nie iba úvery denominované v EUR, ako tomu bolo pred 31.12.2011. Objem celkových úverov poskytnutých obyvateľstvu kvôli tejto zmene vzrástol o 0,01%.

b) Údaje sú od 1.1.2012 vykazované v menovitej hodnote, ktorá predstavuje hodnotu nesplateného zostatku istiny úverov. Do 31.12.2011 boli údaje vykazované v hodnote, ktorá okrem menovitej hodnoty zahŕňala aj časové rozlíšenie a ostatné príslušenstvo.

V tabuľke sú uvedené iba účelové úvery zabezpečené nehnuteľnosťou (úvery na nehnuteľnosti a v rámci nich HÚ, iné úvery na nehnuteľnosti a úvery stavebného sporenia), údaje o bezúčelových úveroch zabezpečených nehnuteľnosťou nie sú k dispozícii.

¹ Celkový objem úverov na nehnuteľnosti (stĺpec 2) je súčtom objemu hypotekárnych úverov (stĺpec 3), iných úverov na nehnuteľnosti (stĺpec 4) a úverov stavebného sporenia (stĺpec 5).

² Podiely bánk na hypotekárnych úveroch v tomto členení sú odlišné ako podiely uvádzané pri nesplatených istinách z hypotekárnych úverov získané od hypotekárnych správcov (uvedené vyššie). Dôvodom je, že v tejto tabuľke sú uvedené podiely bánk na hypotekárnych úveroch poskytnutých obyvateľstvu, kým v hore uvedenej tabuľke sú podiely bánk na celkových hypotekárnych úveroch. Rozdiel vzniká aj tým, že v hlásení od hypotekárneho správcu sú uvedené len tie hypotekárne úvery, u ktorých už došlo k zápisu záložného práva katastrálnym úradom, zatiaľ čo v tejto tabuľke je celkový objem nesplatených istín hypotekárnych úverov bez ohľady na to, či už došlo k zápisu práva na katastrálnom úrade.

³ Údaje zahŕňajú stavebné úvery a medzúvery.

⁴ Zákon o bankách §2 ods. 2 písm. m)