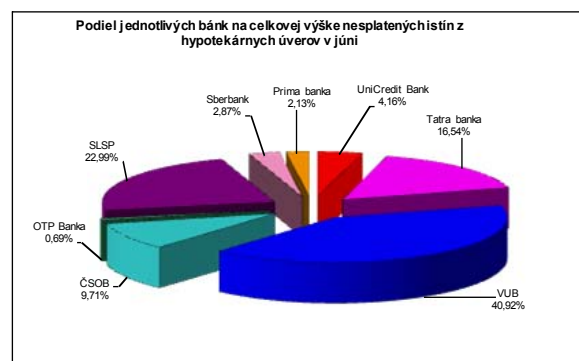
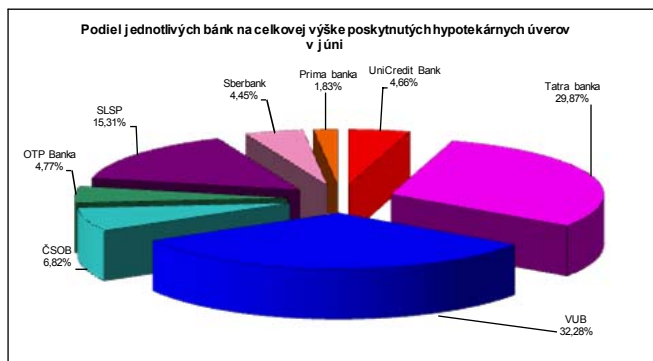
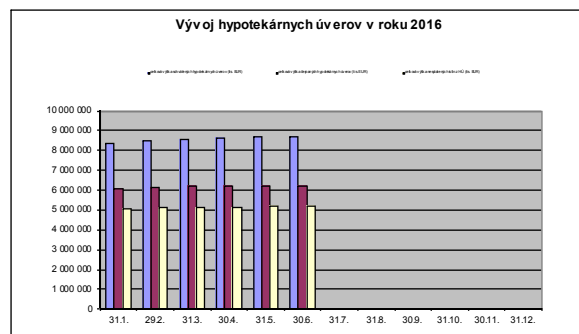
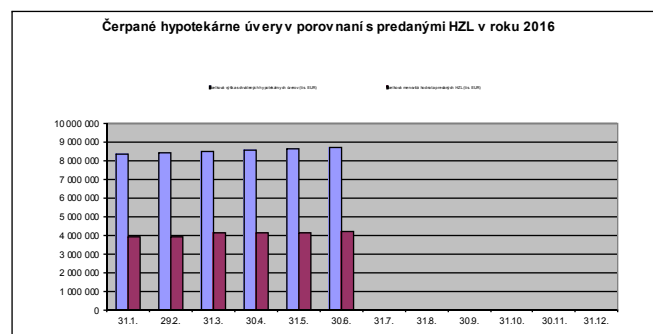


Hypotekárne úvery	31.1.	29.2.	31.3.	30.4.	31.5.	30.6.	31.7.	31.8.	30.9.	31.10.	30.11.	31.12.
celková a výška schválených hypotekárnych úverov (tis. EUR)	8 389 337	8 467 916	8 540 413	8 601 719	8 665 699	8 725 624						
počet uzavretých zmlúv	192 756	194 123	195 390	196 069	196 933	197 655						
celková a výška čerpaných hypotekárnych úverov (tis. EUR)	6 095 651	6 151 231	6 188 293	6 183 881	6 206 244	6 214 716						
počet uzavretých zmlúv	148 102	149 071	149 666	149 111	149 072	148 783						
celková a výška nesplatených istín z HÚ (tis. EUR)	5 085 317	5 131 178	5 158 620	5 154 228	5 178 219	5 189 769						
celková a menovitá hodnota vydaných HZL (tis. EUR)	2 619 210	4 264 619	4 419 957	4 411 169	4 282 142	4 348 847						
počet emisií HZL	153	149	151	151	151	153						
celková a menovitá hodnota predaných HZL (tis. EUR)	3 983 701	3 977 405	4 143 762	4 179 171	4 159 140	4 228 874						
podiel celkovej menovitej hodnoty predaných HZL k celkovej sume nesplatených istín z HÚ (v %)	78,34	77,51	80,33	81,08	80,32	81,48						

HZL - Hypotekárne záložné listy

<sup>1</sup> Zdroj: NBS, Mesačné informácie od hypotekárnych správcov o vykonávaných hypotekárnych obchodoch



Úvery na bývanie (tis. EUR)	31.1.	29.2.	31.3.	30.4.	31.5.	30.6.	31.7.	31.8.	30.9.	31.10.	30.11.	31.12.
úvery na nehnuteľnosti <sup>1</sup>	19 256 308	19 421 654	19 631 540	19 875 499	20 149 043	20 435 495						
hypotekárne úvery <sup>2</sup>	5 139 991	5 181 584	5 222 489	5 241 996	5 268 994	5 302 431						
iné úvery na nehnuteľnosti	11 966 136	12 085 620	12 245 322	12 469 174	12 717 873	12 975 053						
úvery stavebného sporenia <sup>3</sup>	2 150 181	2 154 450	2 163 729	2 164 329	2 162 176	2 158 011						

Zdroj: NBS, Štatistická bilancia aktíva (V (NBS) 33-12); údaje zahŕňajú iba úvery poskytnuté sektoru obyvateľstva (S.143, S.144).

V tabuľke sú uvedené iba účelové úvery zabezpečené nehnuteľnosťou (úvery na nehnuteľnosti a v rámci nich hypotekárne úvery, iné úvery na nehnuteľnosti a úvery stavebného sporenia), údaje o bezúčelových úveroch zabezpečených nehnuteľnosťou nie sú k dispozícii.

<sup>1</sup> Celkový objem úverov na nehnuteľnosti je súčtom objemu hypotekárnych úverov, iných úverov na nehnuteľnosti a úverov stavebného sporenia.

<sup>2</sup> Objemy hypotekárnych úverov v tomto členení sú odlišné ako objemy uvádzané pri nesplatených istinách z hypotekárnych úverov získané od hypotekárnych správcov. Dôvodom je, že v tejto tabuľke sú uvedené objemy hypotekárnych úverov poskytnutých obyvateľstvu, nie celkový hypotekárnych úverov. Rozdiel vzniká aj tým, že vhlásení od hypotekárneho správcu sú uvedené len tie hypotekárne úvery, u ktorých už došlo k zápisu záložného práva katastrálnym úradom, zatiaľ čo v tejto tabuľke je uvedený celkový objem nesplatených istín hypotekárnych úverov bez ohľadu na to, či už došlo k zápisu práva na katastrálnom úrade.

<sup>3</sup> Údaje zahŕňajú stavebné úvery a medziúvery.

Podiely jednotlivých bánk na predmetných typoch úverov v máji	úvery na nehnuteľnosti <sup>1)</sup>	hypotekárne úvery <sup>2)</sup>	iné úvery na nehnuteľnosti	úvery stavebného sporenia <sup>3)</sup>
<b>banky a pobočka zahraničnej banky s hypotekárnou licenciou <sup>4)</sup></b>				
Československá obchodná banka	11,72%	9,96%	14,38%	0%
OTP Banka Slovensko	2,34%	0,66%	3,41%	0%
Prima banka Slovensko	4,68%	2,08%	6,52%	0%
Sberbank Slovensko	2,80%	2,78%	3,28%	0%
Slovenská sporiteľňa	27,20%	22,49%	33,65%	0%
Tatra banka	13,43%	16,48%	14,41%	0%
Všeobecná úverová banka	20,13%	41,16%	14,88%	0%
UniCredit Bank Czech Republic and Slovakia	6,06%	4,39%	7,75%	0%
<b>stavebné sporiteľne</b>				
ČSOB stavebná sporiteľňa	0,61%	0%	0%	5,75%
Prvá stavebná sporiteľňa	9,06%	0%	0%	85,75%
Wüstenrot stavebná sporiteľňa	0,90%	0%	0%	8,50%
<b>iné banky a pobočky zahraničných bánk</b>				
BKS Bank	0,03%	0%	0,04%	0%
Fio banka	0,01%	0%	0,01%	0%
J&T BANKA	0,01%	0%	0,02%	0%
mBank	0,91%	0%	1,43%	0%
Poštová banka	0,08%	0%	0,13%	0%
Privatbanka	0,06%	0%	0,10%	0%

Zdroj: NBS, Štatistická bilancia aktíva (V (NBS) 33-12); údaje zahŕňajú iba úvery poskytnuté sektoru obyvateľstva (S.143, S.144).

V tabuľke sú uvedené iba účelové úvery zabezpečené nehnuteľnosťou (úvery na nehnuteľnosti a v rámci nich hypotekárne úvery, iné úvery na nehnuteľnosti a úvery stavebného sporenia), údaje o bezúčelových úveroch zabezpečených nehnuteľnosťou nie sú k dispozícii.