



o 416 podaní menej ako v roku 2017. Opodstatnených bolo 689 podaní, z nich v 60 % finančná inštitúcia sama vykonala nápravu voči sťažujúcemu sa klientovi. Najväčší počet prijatých podaní – 1 118 (57 %) – sa týkal sektora poisťovníctva. Predstavuje to nárast o 3 % oproti predchádzajúcemu roku. Prevažná väčšina námietok v sektore poisťovníctva smerovala k nedostatočnej transparentnosti: pri ponúkaní produktov pri vstupe do zmluvného vzťahu, pri výpočte výšky poistného plnenia alebo pri jeho zamietnutí. Vysoký počet podaní (271 podaní, tzn. až 14 %) súvisel s nepreplatením poistného plnenia z poškodenia čelného skla na motorovom vozidle. Bankové produkty boli predmetom 520 podaní (27 %). Pretrvávali v nich námietky voči poplatkom súvisiacim s úvermi na bývanie a spotrebiteľskými úvermi poskytovanými bankami a námietky súvisiace s kartovými a platobnými transakciami. V sektore kapitálového trhu sa počet doručených podaní nezvýšil (42 podaní, tzn. 2 %). Podania poukazujú na zvýšené obchodovanie s finančnými nástrojmi so subjektmi, na ktoré nedohliada NBS a investovanie spotrebiteľov do vysoko rizikových finančných nástrojov.

Podania klientov dohliadaných subjektov boli aj v roku 2018 zdrojom informácií, ktoré NBS využila pri výkone dohľadu na mieste, dohľade na diaľku a pri vedení konaní voči dohliadaným subjektom.

V rámci vzdelávania odbornej verejnosti sa uskutočnili viaceré prednášky formou workshopov a odborných konferencií na témy propagácie úverových produktov, informačných povinností pri zmene zmluvy a posudzovania nepriateľných zmluvných podmienok a nekalých obchodných praktík v spotrebiteľských vzťahoch. V záujme zvyšovania finančnej gramotnosti spotrebiteľov NBS uverejnila na svojom webovom sídle upozornenia, napr. *Čo je pyramidový podvod, lietadlo alebo Ponziho schéma?* Vznikla aj finančná príručka pre seniorov *Všetko, čo by ste mali vedieť o peniazoch*.

NBS pripravila pre žiakov základných a stredných škôl interaktívne prednášky, ktoré vychádzajú z Národného štandardu pre finančnú gramotnosť so zameraním na informácie z praxe. Uskutočnilo sa 39 prednášok, do ktorých sa zapojilo 1 180 žiakov. Počas školských prázdnin sa NBS zapojila do projektu Detskej Univerzity Komenškého dvoma prednáškami pre 60 detí.

NBS si uvedomuje, že jednou z dôležitých úloh centrálnych bánk je podporovať finančnú gramotnosť širokej verejnosti tak, aby ľudia lepšie rozumeli osobným financiám a vedeli sa orientovať na finančnom trhu. Aj preto Banková rada NBS v roku 2018 schválila vytvorenie Výboru pre finančnú gramotnosť, ktorý v ďalšom období pripraví návrh stratégie NBS na podporu finančnej gramotnosti verejnosti.

3 EMISNÁ ČINNOSŤ A PEŇAŽNÝ OBEH

3.1 VÝVOJ KUMULOVANEJ ČISTEJ EMISIE EUROVEJ HOTOVOSTI

Celková hodnota kumulovanej čistej emisie¹³ (ďalej len „emisía“¹⁴) k 31. 12. 2018 dosiahla 13,5 mld. €, z čoho hodnota emisie eurobankoviek predstavovala 13,3 mld. €. V medziročnom porovnaní vzrástla hodnota emisie eurovej hotovosti o 10,6 % (o 1,3 mld. €) a udržala si takmer rovnaké tempo medziročného rastu ako pred rokom.

Za desať rokov používania eura v SR sa hodnota emitovanej hotovosti viac ako zdvojnásobila v porovnaní s hodnotou slovenských peňazí v obehu pred zavedením eura. Medziročný rast

emisie eurovej hotovosti potvrdzuje vysoký záujem o hotovosť, ktorá si naďalej udržuje status významného platobného nástroja v spoločnosti.

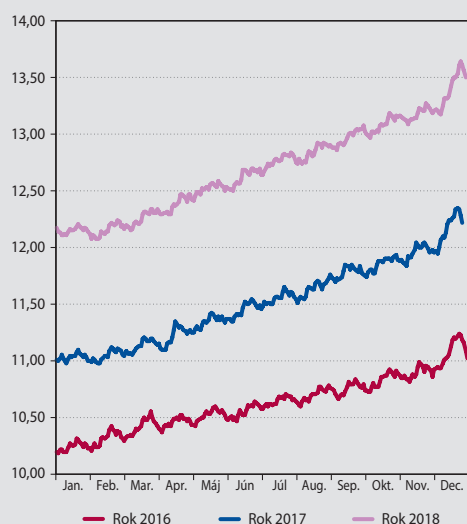
Hodnota položky „obeživo“, zodpovedajúca podielu NBS na eurobankovkách vydaných Eurosystemom, dosiahla k 31. 12. 2018 sumu 12,4 mld. €. ¹⁵ Hodnota emitovaných eurobankoviek v SR bola oproti „rozpočítanej“ hodnote vyššia o 884,5 mil. €.

Vývoj dennej emisie v roku 2018 charakterizovali v porovnaní s predchádzajúcimi rokmi rovnaké sezónne výkyvy emisie s ročným posunom hodnoty približne o 1,1 až 1,4 mld. € (graf 21). Maxi-

¹³ Po vstupe do eurozóny sa v peňažnom obehu v SR vyskytujú aj eurobankovky a euromince emitované inými členskými bankami eurozóny, preto NBS nemá evidenciu o realnej hodnote a množstve peňazí v obehu. Eviduje len eurobankovky a mince, ktoré sama vydala a prijala z obehu. Kumulovaná čistá emisía predstavuje rozdiel medzi hodnotou (množstvom) eurobankoviek a euromincí vydaných do obehu a prijatých z obehu od 1. 1. 2009 do konkrétneho dátumu.

¹⁴ Pre výraz „kumulovaná čistá emisía“ sa v celom materiáli používa výraz „emisía“.

¹⁵ Hodnota eurobankoviek v emisii v celej eurozóne bola k 31. 12. 2018 1 231,1 mld. €. Podiel NBS bol na tejto hodnote podľa kľúča 1,0095 % v sume 12,4 mld. €.

**Graf 21 Denný vývoj emisie eurovej hotovosti (mld. EUR)**

Zdroj: NBS.

málna hodnota emisie v roku 2018 už tradične dosiahla v predvianočnom období 21. 12. 2018 13,65 mld. €.

Kým v hodnotovom vyjadrení takmer celú emisiu k 31. 12. 2018 predstavovali eurobankovky (98,6 %), pri množstve emitovaných eurových peňazí bol pomer opačný. Eurobankovky predstavovali iba 19,9 % (193 mil. ks) z celkového počtu a zvyšok (80,1 %, resp. 779,2 mil. ks) tvorili euromince vrátane zberateľských euromincí. Najvyšší podiel na emisii eurobankoviek podľa počtu kusov mala 100 € bankovka, ktorej podiel predstavoval 29,5 % z celkového množstva emitovaných eurobankoviek. Podiel 50 € bankovky, ktorá dosahovala najvyšší podiel na emisii v SR od zavedenia eura do roku 2015, sa v posledných dvoch rokoch znižoval a v roku 2018 dosiahol 20,9 %.

Najvyšší podiel na emisii euromincí k 31. 12. 2018 mali euromince dvoch najnižších nomi-

Tabuľka 5 Štruktúra kumulovanej čistej emisie eurobankoviek a euromincí

Nominálna hodnota	Kumulovaná čistá emisia				Štruktúra v %	
	Stav k 31. 12. 2018		Ročná čistá emisia za rok 2018		Stav k 31. 12. 2018	
	kusy	€	kusy	€	kusy	€
500 €	8 704 923	4 352 461 500,00	355 237	177 618 500,00	0,90	32,23
200 €	347 614	69 522 800,00	-76 388	-15 277 600,00	0,04	0,52
100 €	57 012 315	5 701 231 500,00	9 525 047	952 504 700,00	5,86	42,22
50 € ¹⁾	40 304 035	2 015 201 750,00	1 759 337	87 966 850,00	4,14	14,93
20 € ¹⁾	35 441 809	708 836 180,00	1 182 789	23 655 780,00	3,65	5,25
10 € ¹⁾	41 922 605	419 226 050,00	4 661 573	46 615 730,00	4,31	3,11
5 € ¹⁾	9 257 173	46 285 865,00	392 165	1 960 825,00	0,95	0,34
Bankovky spolu	192 990 474	13 312 765 645,00	17 799 760	1 275 044 785,00	19,85	98,60
2 €	59 607 051	119 214 102,00	5 088 542	10 177 084,00	6,13	0,88
1 €	21 637 112	21 637 112,00	564 667	564 667,00	2,22	0,16
50 centov	29 571 348	14 785 674,00	1 356 223	678 111,50	3,04	0,11
20 centov	33 218 694	6 643 738,80	391 248	78 249,60	3,42	0,05
10 centov	65 671 114	6 567 111,40	5 113 329	511 332,90	6,75	0,05
5 centov	89 894 645	4 494 732,25	8 183 970	409 198,50	9,25	0,03
2 centy	194 902 109	3 898 042,18	16 290 917	325 818,34	20,05	0,03
1 cent	284 253 983	2 842 539,83	30 935 917	309 359,17	29,24	0,02
Mince spolu	778 756 056	180 083 052,46	67 924 813	13 053 821,01	80,10	1,33
Zberateľské mince	478 800	9 752 890,00	66 107	1 177 380,00	0,05	0,07
Peniaze spolu	972 225 330	13 502 601 587,46	85 790 680	1 289 275 986,01	100,00	100,00

Zdroj: NBS.

1) U takto označených eurobankoviek sú údaje v tabuľke 5 uvádzané za obidve série spolu (ES1+ES2).



nálnych hodnôt. Ich spoločný podiel na celkovej emisii euromincí tvoril takmer 62 % a tento podiel sa každý rok zvyšuje (pred rokom bol ich podiel 61 %). Z hľadiska hodnoty však ich podiel tvorí len 3,7 % z celkovej hodnoty euromincí v emisii.

V roku 2018 pripadlo v priemere na obyvateľa SR¹⁶ 33 eurobankoviek v hodnote 2 301 € a takmer 136 euromincí (vrátane zberateľských euromincí) v hodnote 33 €. Priemerná hodnota emisie eurovej hotovosti na obyvateľa bola 2 334 €. Najpočetnejšou eurobankovkou z pohľadu emisie bola 100 € bankovka v počte približne 9,5 ks na obyvateľa. Z euromincí boli v obehu najviac zastúpené euromince dvoch najnižších nominálnych hodnôt, na jedného obyvateľa pripadlo v priemere 34 ks 2-centových, resp. 49 ks 1-centových euromincí.

V peňažnom obeh v SR sa okrem slovenských euromincí vplyvom migrácie nachádzajú vo veľkej miere aj euromince z iných krajín eurozóny. Z výsledkov poslednej analýzy z roku 2018¹⁷ vyplýva, že najviac zastúpené boli euromince s nemeckou (22,7 %), rakúskou (15,1 %) a talianskou (9,6 %) národnou stranou. Z pohľadu nominálnej štruktúry euromincí je najviac „importovanou“ 1-€ eurominca a najmenej 2-centová eurominca.

3.2 SLOVENSKÉ KORUNY

K 31. decembru 2018 – teda 10 rokov od uvedenia eura v SR – zostalo v obehu 18,77 mil. ks slovenských bankoviek (z toho najviac 20 Sk bankoviek v počte 10,05 mil. ks). Hodnota zatiaľ nevrátených slovenských bankoviek bola 2,16 mld. Sk (71,7 mil. €). V obehu zostalo už iba približne 1,42 % z hodnoty slovenských bankoviek k 31. 12. 2007. Okrem bankoviek zostávajú v obehu slovenské pamätne mince v hodnote 0,7 mld. Sk (23,2 mil. €).

Z nevrátených slovenských korún pripadli na 1 obyvateľa SR 3,4 kusy bankoviek v hodnote 396,7 Sk (13,2 €). Najpočetnejšou zostávajúcou korunovou bankovkou v obeh na jedného obyvateľa bola 20 Sk bankovka v počte takmer 2 kusy. V roku 2018 sa z obehu vrátilo 48,6 tis. ks slovenských bankoviek v hodnote 27,5 mil. Sk (0,91 mil. €). V porovnaní s rokom 2017 sa medziročné tempo počtu vrátených slovenských ban-

koviek znížilo o 16,7 % (9,7 tis. ks), v hodnotovom vyjadrení o 19,5 % (6, 7 mil. Sk; 0,2 mil. €).

3.3 VÝROBA EUROBANKOVIEK A EUROMINCÍ

V zmysle usmernenia pre výrobu eurobankoviek na rok 2018 bola pre NBS alokovaná výroba ES2 eurobankoviek v nominálnej hodnote 5 € v objeme 30,40 mil. ks. Tlač bankoviek sa zrealizovala v nemeckej ceninovej tlačiarňi Giesecke and Devrient so sídlom v Lipsku. Výroba a dodávky boli realizované v rámci schváleného časového harmonogramu.

Okrem uvedeného bola v mesiaci január 2018 ukončená výroba ES2 eurobankoviek v nominálnej hodnote 50 € alokovaná NBS pre rok 2017 v objeme 54,1 mil. ks. Tlač bola realizovaná nemeckou ceninovou tlačiarňou Bundesdruckerei GmbH so sídlom v Berlíne. Uvedený časový posun vznikol kvôli omeškaniu talianskeho dodávateľa senzorov na kontrolu kvality. Výrobný posun akceptovala Výkonná rada ECB v zmysle Usmernenia pre trvalé požiadavky týkajúce sa výroby eurobankoviek.

Okrem eurobankoviek zabezpečila NBS v roku 2018 výrobu a dodanie euromincí určených pre peňažný obeh (tabuľka 6).

Začiatkom roka (3. 1. 2018) bola vydaná pamätná dvojeurová minca s motívom 25. výročia Slovenskej republiky. Vyrázili ju v počte 1,0 mil. ks a jej dodanie do NBS sa zrealizovalo už koncom roka 2017.

Euromince vyrázila Mincovňa Kremnica, š. p., ktorá zabezpečila aj výrobu a adjustáciu 26-tisíc ks z každej nominálnej hodnoty s letopočtom

Tabuľka 6 Euromince určené pre peňažný obeh dodané do zásob NBS v roku 2018

NH	Dodávky	Odsun
2 €	10 000 000	
1 €		20 000 000
5 cent	8 000 000	
2 cent	12 103 500	
1 cent	20 580 000	
Spolu	50 683 500	20 000 000

Zdroj: NBS

¹⁶ Počet obyvateľov SR k 30. 10. 2018 bol 5 449 719 ako uvádza zdroj ŠÚ SR. Pri výpočte sa použilo priemerné množstvo/hodnota eurobankoviek a euromincí v emisii v SR v roku 2018.

¹⁷ NBS každoročne analyzuje národnú stranu na vzorke 2 000 ks euromincí každej nominálnej hodnoty.



Tabuľka 7 Zberateľské euromince emitované NBS v roku 2018

Nominálna hodnota	Udalosť, ktorú eurominca pripomína	Počet (ks)		Oznámenie NBS o vydaní euromincí
		spolu	z toho PROOF	
25 € ¹⁾³⁾	25. výročie vzniku Slovenskej republiky	10 100	6 900	č. 229/2017 Z. z.
10 € ¹⁾	Uznanie slovanského liturgického jazyka – 1150. výročie	8 800	5 900	č. 2/2018 Z. z.
10 € ¹⁾	Adam František Kolár – 300. výročie narodenia	7 500	4 950	č. 3/2018 Z. z.
10 € ¹⁾	200. výročie plavby prvého parníka na Dunaji v Bratislave	8 400	5 650	č. 32/2018 Z. z.
10 € ¹⁾	Dušan Samuel Jurkovič – 150. výročie narodenia	7 600	5 050	č. 149/2018 Z. z.
10 € ¹⁾	Nenásilný spontánny odpor občanov proti vstupu vojsk Varšavskej zmluvy v auguste 1968	9 500	6 650	č. 181/2018 Z. z.
10 € ¹⁾	100. výročie vzniku Československej republiky	10 800	7 550	č. 219/2018 Z. z.
100 € ²⁾	Bratislavské korunovácie – 400. výročie korunovácie Ferdinanda II.	4 250	4 250	č. 267/2018 Z. z.

Zdroj: NBS

1) Strieborná zberateľská eurominca.

2) Zlatá zberateľská eurominca.

3) Strieborná zberateľská minca v nominálnej hodnote 25 € bola ako prvá a zatiaľ jediná vyrazená v rýdzosti 999/1000.

razby 2018 určených do piatich ročníkových súborov slovenských euromincí.

V súlade s emisným plánom pamätných a zberateľských euromincí na rok 2018 vydala NBS v minulom roku osem rôznych zberateľských euromincí z drahých kovov, z ktorých sedem bolo vyrazených zo striebra a jedna zo zlata (tabuľka 7).

Okrem zberateľských euromincí, ktoré boli emitované v roku 2018, bolo v rámci predstihových dodávok koncom minulého roka dodaných do zásob NBS aj 10 600 ks strieborných zberateľských euromincí v nominálnej hodnote 10 eur s motívom 10. výročia zavedenia eura v Slovenskej republike, ktorých emisia bola 8. 1. 2019. Predaj numizmatického materiálu uskutočňovala NBS prostredníctvom domácich a zahraničných zmluvných partnerov.

3.4 EMISIA A SPRACOVANIE EUROANKOVIEK A EUROMINCÍ

V roku 2018 vydala NBS do obehu 367,8 mil. ks eurobankoviek a z obehu prijala 350 mil. ks eurobankoviek.

Počas roka spracovala 348,1 mil. ks eurobankoviek (341,1 mil. ks v roku 2017). Prijaté množstvo

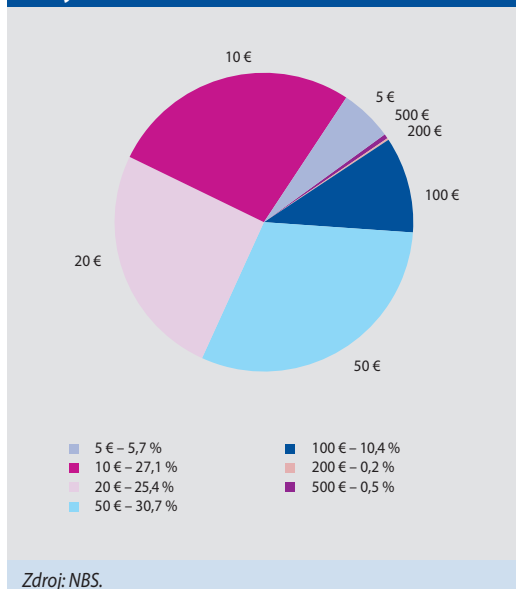
eurobankoviek bolo približne 2-krát vyššie v porovnaní s priemerným množstvom emisie eurobankoviek. V praxi to znamená, že v priemere každých 6 mesiacov sa skontrolujú všetky eurobankovky emitované NBS¹⁸. Tým sa zabezpečuje primeraná čistota peňazí v obehu, čo smeruje k zabezpečeniu integrity eura a dôvere verejnosti v eurobankovky. Spokojnosť s kvalitou eurobankoviek potvrdil prieskum verejnej mienky a aj on-line prieskum v eurozóne¹⁹. V prieskume verejnej mienky z celkového počtu zaslaných odpovedí 91 % odpovedajúcich vyjadrilo spokojnosť s kvalitou obiehajúcich eurobankoviek. V on-line prieskume 88,6 % odpovedajúcich vyjadrilo spokojnosť s kvalitou obiehajúcich eurobankoviek. Mierny nárast spokojnosti v porovnaní s predchádzajúcimi prieskumami súvisí aj s postupným uvádzaním eurobankoviek druhej série do peňažného obehu.

Najčastejšie spracovávanou bola eurobankovka v nominálnej hodnote 50 € (graf 22), ktorá patrí k najpoužívanejším eurobankovkám v obehu a najviac sa ňou plnia bankomaty.

Pri spracovaní sa vytriedilo ako neupotrebitelných a zničilo 55,8 mil. ks eurobankoviek. V porovnaní s rokom 2017 sa počet zničených neupotrebitelných eurobankoviek viac ako zdvojnásobil, čo spôsobilo ničenie eurobanko-

18 Určitá časť hotovosti sa aktívne nepodieľa na peňažnom obehu, a preto sa nevracia do NBS na spracovanie.

19 Predchádzajúci prieskum verejnej mienky v eurozóne („Biennial poll“) sa uskutočnil v roku 2016 a on-line prieskum v eurozóne („Online poll“) sa uskutočnil v roku 2017.

Graf 22 Štruktúra eurobankoviek spracovaných v NBS v roku 2018


viek 50 € ES1 po ukončení paralelnej emisie 50 € ES1 a ES2 od apríla 2018, ako aj zmena nastavení pri vytriedovaní eurobankoviek 500 € a 200 € od marca 2018.

Vyššie množstvo vytriedených eurobankoviek sa premietlo i v náraste miery vytriedenia eurobankoviek, najmä kvôli ničeniu ES1 50 € bankoviek, ktorá medziročne vzrástla viac ako dvojnásobne na 16,0 % (pred rokom 6,8 %).

V roku 2018 bolo vydaných do obehu 335,7 mil. ks euromincí a z obehu prijatých 267,8 mil. ks euromincí. Vzhľadom na vyššiu životnosť euromincí v porovnaní s eurobankovkami sa pri spracovaní 266,8 mil. ks euromincí (271 mil. ks v roku 2017) vytriedilo ako neupotrebitelných približne 226,5 tis. ks euromincí. Z hľadiska štruktúry spracovaných euromincí neboli medzi euromincami jednotlivých nominálnych hodnôt také výrazné rozdiely ako v štruktúre spracovaných eurobankoviek.

Okrem NBS spracovávajú a opätovne vydávajú do obehu eurobankovky a euromince aj banky a ďalší spracovatelia eurovej hotovosti, ktorým NBS udelila súhlas na ich spracovanie. Činnosť spracovateľov podlieha pravidelnej kontrole NBS.

3.5 FALZIFIKÁTY BANKOVIEK A MINCÍ ZADRŽANÉ NA ÚZEMÍ SLOVENSKEJ REPUBLIKY

V roku 2018 bolo na území Slovenskej republiky zadržaných spolu 2 807 falzifikátov bankoviek a mincí, čo je približne o tretinu menej ako v predchádzajúcom roku (tabuľka 8).

Falzifikáty eurových platidiel tvorili 97 % zo všetkých zadržaných falzifikátov. V minulom roku bolo zadržaných najmenej falzifikátov od zavedenia eura. Dôvodom výrazného poklesu v počte zadržaných falzifikátov je skutočnosť, že sa polícií v niekoľkých prípadoch v predošlých rokoch podarilo zadržať väčšie množstvo falzifikátov eurobankoviek a euromincí ešte pred uvedením do peňažného obehu. Trend na Slovensku súčasne kopíruje stav v eurozóne, kde posledné tri roky počet zadržaných falzifikátov eurobankoviek postupne klesá.

Z celkového počtu zadržaných falzifikátov bolo 1 553 bankoviek a 1 249 mincí. Len 4,3 % falzifikátov zadržala polícia pred uvedením do peňažného obehu. Ostatné (95,7 %) zadržali v obehu banky, pobočky zahraničných bánk, nebankové subjekty a bezpečnostné služby.

Banky pôsobiace na slovenskom trhu zadržali takmer polovicu všetkých falzifikátov (45,5 %), Národná banka Slovenska skoro štvrtinu (23,3 %), bezpečnostné služby (CIT) zadržali 19,8 % falzifikátov, polícia 4,3 % falzifikátov a zvyšok (7,1 %) falzifikátov zadržali nebankové subjekty.

Tabuľka 8 Vývoj počtu zadržaných falzifikátov v SR (kusy)

Rok	EUR	SKK	Ostatné	SPOLU
2016	13 465	11	87	13 563
2017	4 045	3	781	4 829
2018	2 720	5	82	2 807

Zdroj: NBS.



Tabuľka 9 Počet falzifikátov eur zadržaných v Slovenskej republike (kusy)

Rok	Nominálna hodnota falzifikátov eurobankoviek a euromincí										Spolu
	0,50 €	1 €	2 €	5 €	10 €	20 €	50 €	100 €	200 €	500 €	
2016	320	121	9 820	24	54	526	1 748	472	145	235	13 465
2017	201	109	771	37	44	340	1 853	290	66	334	4 045
2018	179	97	973	32	51	141	704	393	54	96	2 720

Zdroj: NBS.

Jedna tretina všetkých falzifikátov bola minulý rok zadržaná v Bratislavskom kraji (33,4 %). S podielom 3,3 % bolo najmenej zadržaných falzifikátov v Trenčianskom kraji (spolu 92 ks falzifikátov).

V roku 2018 mierne stúpla kvalita vyhotovenia zadržaných falzifikátov, najmä falzifikátov eurobankoviek a euromincí. Počet zadržaných falzifikátov v obehu, ako aj technická úroveň ich vyhotovenia však nepredstavovali vážnejšie riziko pre bezpečnosť a plynulosť hotovostného peňažného obehu v Slovenskej republike.

FALZIFIKÁTY EUR

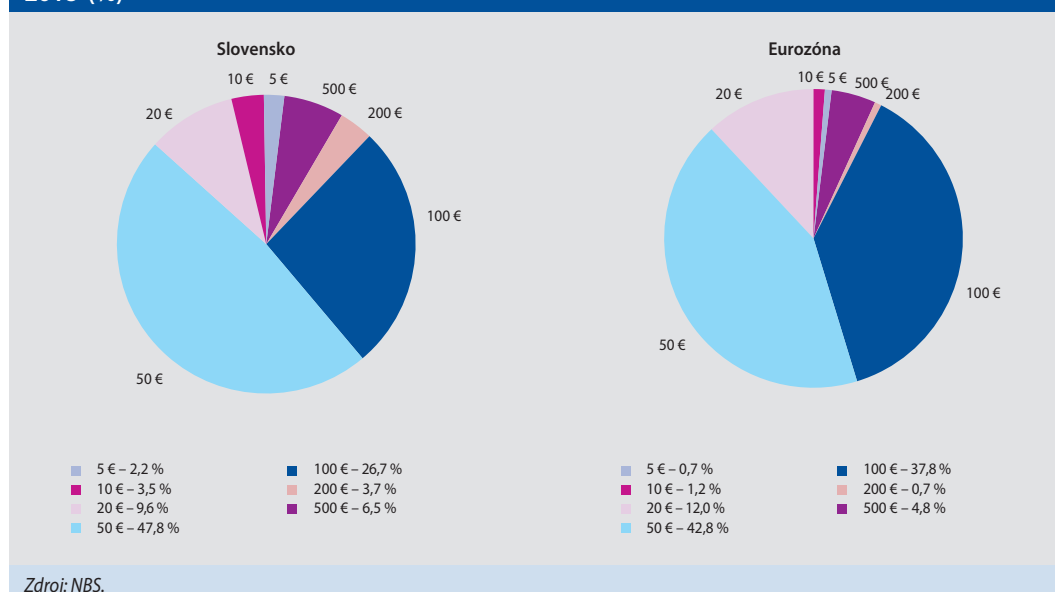
V roku 2018 bolo zadržaných v celkovej nominálnej hodnote 138 922,50 € spolu 2 720 ks falzifikátov eurových platidiel (tabuľka 9).

Vývoj počtu zadržaných falzifikátov eurobankoviek je dlhodobo stabilný. Pohybuje sa približne

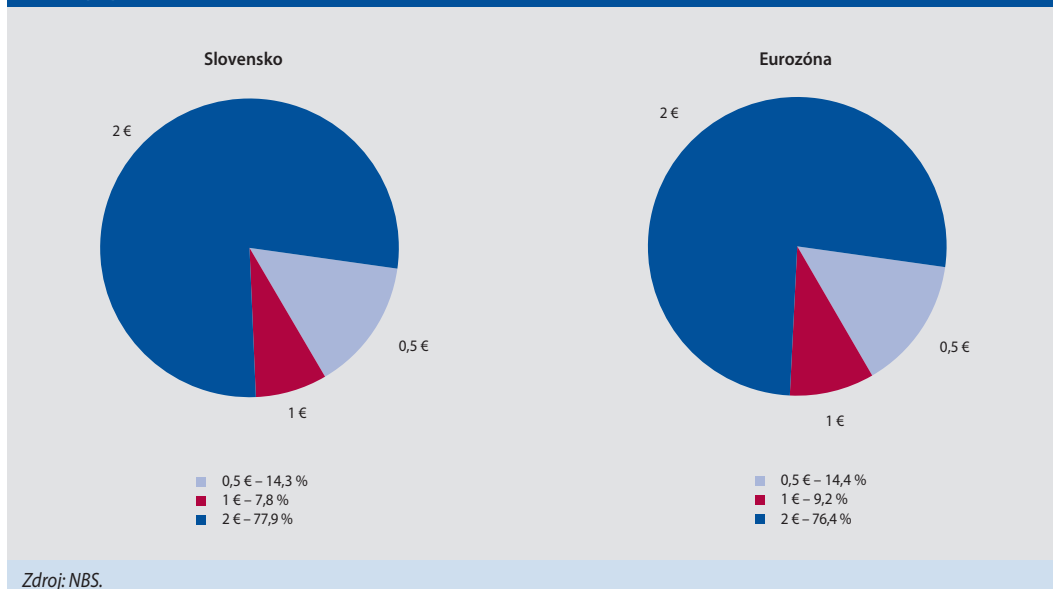
na úrovni 200 – 300 ks falzifikátov zadržaných v obehu mesačne. Štatistiku ovplyvňujú väčšinou samostatné prípady (1 – 2 krát do roka), v rámci ktorých polícia zadrží väčšie množstvo falzifikátov eurobankoviek pred uvedením do obehu. Kvalita zadržaných falzifikátov je prevažne dobrá. Napriek uvedenej skutočnosti je možné falzifikáty odhaliť aj bez použitia technických pomôcok, ak sa venuje dostatočná pozornosť prijímaniu peňazí.

Minulý rok bolo zadržaných spolu 1 471 falzifikátov eurobankoviek, čo v porovnaní s predchádzajúcim rokom znamená pokles o polovicu (o 50,4 %). Štruktúra falzifikátov eurobankoviek je za posledné roky približne rovnaká. Minulý rok bolo zadržaných v SR najviac falzifikátov nominálnych hodnôt 50 € (47,8 %) a 100 € (26,7 %). V eurozóne je poradie rovnaké. Najviac falšovanou eurovou bankovkou bola 50 € (42,8 %) a 100 € (37,8 %).

Graf 23 Porovnanie štruktúry zadržaných falzifikátov eurobankoviek v SR a eurozóne v roku 2018 (%)



Zdroj: NBS.

Graf 24 Porovnanie štruktúry zadržaných falzifikátov euromincí v SR a eurozóne v roku 2018 (%)

Slovensko sa v roku 2018 podieľalo 0,21 % na celkovej počte zadržaných falzifikátov eurových platidiel. Dlhodobo si Slovensko udržuje tento podiel pod 1 % a patrí medzi krajiny s najnižším počtom zadržaných falzifikátov eurových platidiel v eurozóne.

Množstvo falzifikátov euromincí zadržaných v obehu dosiahlo svoj najvyšší bod v roku 2013 (5 742 ks) a odvtedy sa ich počet postupne znižuje. V súčasnosti dosahuje hranicu približne 100 ks za mesiac. Rovnaké trendy sú viditeľné aj v rámci celej eurozóny, kde počet falzifikátov euromincí zadržaných v obehu už štvrtý rok mierne klesá.

V roku 2018 bolo v SR zadržaných spolu 1 249 euromincí. Všetky boli zadržané v obehu. Z hľadiska kvality vyhotovenia falzifikátov euromincí ide v prevažnej miere o falzifikáty s veľmi dobrou technickou úrovňou vyhotovenia. Falzifikáty nominálnej hodnoty 2 € tvorili 77,9 % zo všetkých zadržaných falzifikátov euromincí. Falzifikáty 50-centových euromincí sa v posledných rokoch

objavujú vo väčšom množstve ako falzifikáty 1 €. V eurozóne bol podiel zadržaných falzifikátov euromincí veľmi podobný.

FALZIFIKÁTY SLOVENSKÝCH KORÚN A OSTATNÝCH CUDZÍCH MIEN

Zavedením eura do hotovostného peňažného obehu sa výrazne znížil výskyt falzifikátov slovenských korún. V roku 2018 bolo zadržaných 5 ks falzifikátov. Aj keď je možnosť výmeny slovenských bankoviek za eurovú hotovosť časovo neobmedzená, možno očakávať, že výskyt falzifikátov slovenských korún bude naďalej len ojedinelý.

V roku 2018 sa v porovnaní s predchádzajúcim rokom výrazne znížil počet zadržaných falzifikátov ostatných cudzích mien. Zadržaných bolo 55 ks falzifikátov amerických dolárov. Podobne ako v predošlých rokoch najviac falšovanou bankovkou bola 100 USD, ktorá tvorila približne 95 % zo všetkých zadržaných falzifikátov USD. Na území Slovenskej republiky boli ešte zadržané falzifikáty GBP (25 ks) a CZK (2 ks).