

Emisná činnost a peňažný obeh



4. Emisná činnosť a peňažný obeh

4.1. Emisia slovenských peňazí

V roku 2004 zabezpečila Národná banka Slovenska v súlade s potrebami peňažného obehu dotlač 63 mil. kusov bankoviek v nominálnej hodnote 20 Sk a 59,606 mil. kusov bankoviek v nominálnej hodnote 100 Sk. Dvadsaťkorunové bankovky vytlačila firma Giesecke & Devrient GmbH v závode BA International Inc. v Ottave a stokorunové bankovky Polska Wytwornia Papierow Wartosciowych S. A. vo Varšave.

Okrem bankoviek zabezpečila Národná banka Slovenska výrobu 16,5 mil. kusov mincí v nominálnej hodnote 50 halierov vzor 1996. V pláne na rok 2004 bola schválená tiež razba 49 tis. kusov mincí v nominálnych hodnotách 10 Sk, 5 Sk, 2 Sk, 1 Sk a 50 halierov určených do ročníkových súborov, ktorých výrobu a predaj zabezpečuje od roku 2004 Mincovňa Kremnica, š. p. Do konca roka však bola realizovaná dodávka len 8 tis. kusov mincí z každej nominálnej hodnoty.

V roku 2004 vydala Národná banka Slovenska päť pamätných mincí určených na zberateľské účely. Pamätnú striebornú mincu v nominálnej hodnote 200 Sk k 200. výročiu úmrtia Wolfganga Kempelena, pamätnú striebornú mincu 200 Sk s motívom Svetové dedičstvo UNESCO – Bardejov, mestská pamiatková rezervácia a pamätnú bimetalovú mincu 10 000 Sk pri príležitosti vstupu Slovenskej republiky do Európskej únie vyrobila Mincovňa Kremnica, š. p. Pamätnú striebornú mincu v nominálnej hodnote 200 Sk k vstupu Slovenskej republiky do Európskej únie vyrobila

Bižuterie Česká Mincovna Jablonec nad Nisou a pamätnú zlatú mincu v nominálnej hodnote 5 000 Sk z tematického okruhu Svetové dedičstvo UNESCO – mestská pamiatková rezervácia Bardejov vyrobila poľská mincovňa Mennica Państwowa Varšava.

Okrem uvedených mincí boli do Národnej banky Slovenska dodané koncom roka ďalšie dve pamätne mince z emisného plánu na rok 2005: pamätná strieborná minca 200 Sk k 300. výročiu narodenia Jána Andreja Segnera (vyrobila Mennica Państwowa Varšava) a pamätná strieborná minca 500 Sk Ochrana prírody a krajiny – Národný park Slovenský kras (Bižuterie Česká Mincovna Jablonec nad Nisou).

4.1.1. Stav peňazí v obehu a ročná emisia v SR

Rok 2004 bol pre NBS v oblasti zabezpečovania potrieb hotovostného peňažného obehu mimoriadny. V súlade so schválenou koncepciou uschovávať a spracovávať peniaze výhradne vo vlastných uschovávacích a spracovateľských miestach NBS sa emisná činnosť od 1. apríla 2004 začala postupne vykonávať v nových budovách expozitúr NBS v Trenčíne, Nových Zámkoch, Žiline, Lučenci, Poprade a v Humennom. Od 1. júla 2004 až do 30. septembra 2004 sa postupne zrušila správa zásob slovenských peňazí v poverených pobočkách VÚB, a. s. Zásoby peňazí z poverených pobočiek sa presunuli do expozitúr a ostatných uschovávacích a spracovateľských miest NBS.

Tabuľka 39 Pamätne mince vydané NBS v roku 2004

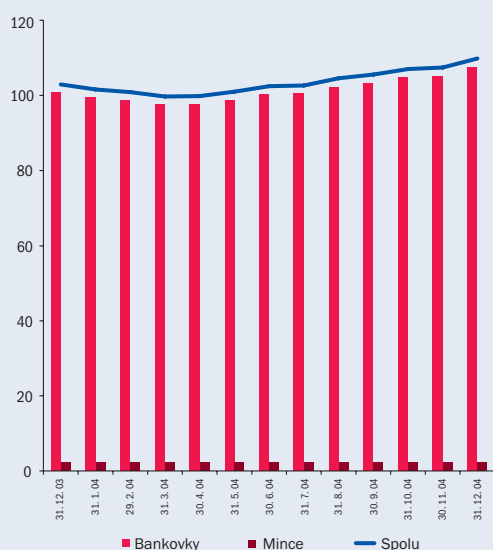
| Nominálna hodnota | Udalosť, ktorú minca pripomína | Počet vydaných mincí v ks | | Vyhláška NBS |
|-------------------------|--|---------------------------|--------------|----------------|
| | | spolu | z toho PROOF | |
| 200 Sk ¹⁾ | 200. výročie úmrtia Wolfganga Kempelena | 11 200 | 3 200 | 84/2004 Z. z. |
| 10 000 Sk ²⁾ | Vstup Slovenskej republiky do Európskej únie | 7 200 | 7 200 | 219/2004 Z. z. |
| 200 Sk ¹⁾ | Vstup Slovenskej republiky do Európskej únie | 15 200 | 4 700 | 228/2004 Z. z. |
| 200 Sk ¹⁾ | Svetové dedičstvo UNESCO – Bardejov, mestská pamiatková rezervácia | 12 000 | 3 600 | 400/2004 Z. z. |
| 5 000 Sk ³⁾ | Svetové dedičstvo UNESCO – Bardejov, mestská pamiatková rezervácia | 6 300 | 6 300 | 602/2004 Z. z. |

Zdroj: NBS.

1) pamätná strieborná minca

2) pamätná bimetalová minca (zlato a paládium)

3) pamätná zlatá minca

**Graf 35 Mesačný vývoj obeživa v roku 2004 (mld. Sk)**

Zdroj: NBS.

Od 1. októbra 2004 sa správa zásob slovenských peňazí uskutočňuje už iba vo vlastných uschovávacích a spracovateľských miestach.

K 31. decembru 2004 dosiahla hodnota peňazí v obehu v SR 109,9 mld. Sk (vrátane slovenských pamätných mincí a pamätných mincí vydaných do roku 1993). V porovnaní so stavom k 31. decembru 2003 vzrástla v roku 2004 hodnota peňazí v obehu o 7 mld. Sk. Medziročný index rastu hodnoty obeživa bol 6,8 %.

Stav peňazí v obehu (podľa stavu ku koncu jednotlivých mesiacov) nezaznamenal v priebehu roka mimoriadne výkyvy. V priebehu roka si vývoj obeživa zachoval typický sezónny charakter s poklesom množstva peňazí v obehu v 1. štvrtroku a s predvianočným rastom.

Vývoj denného stavu peňazí v obehu bol v priebehu celého roka rovnomerný bez mimoriadnych výkyvov. V priebehu roka sa hodnota obeživa pohybovala od 99,2 mld. Sk do 115,1 mld. Sk. Minimálna hodnota obeživa sa dosiahla 4. mája 2004 a maximálna hodnota v predvianočnom období 23. decembra 2004.

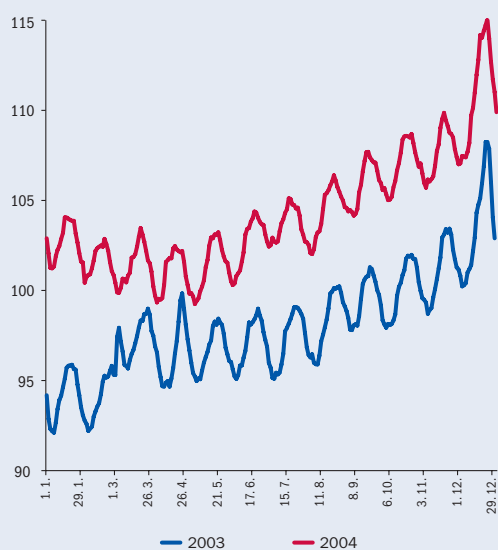
Tabuľka 40 Hodnota obeživa v Sk

| Nominálna hodnota | Hodnota v Sk | | Podiel v % | |
|----------------------------|---------------------------|---------------------------|---------------|---------------|
| | 31.12.2004 | 31.12.2003 | 31.12.2004 | 31.12.2003 |
| Bankovky | | | | |
| 5 000 Sk | 49 702 892 500,00 | 46 670 537 500,00 | 45,23 | 45,36 |
| 1 000 Sk | 47 876 243 500,00 | 44 481 039 500,00 | 43,56 | 43,23 |
| 500 Sk | 4 428 680 875,00 | 4 211 760 875,00 | 4,03 | 4,09 |
| 200 Sk | 1 845 758 050,00 | 1 633 106 650,00 | 1,68 | 1,59 |
| 100 Sk | 2 301 353 750,00 | 2 433 402 150,00 | 2,09 | 2,36 |
| 50 Sk | 734 480 750,00 | 704 581 450,00 | 0,67 | 0,68 |
| 20 Sk | 638 825 785,00 | 585 903 985,00 | 0,58 | 0,57 |
| Spolu | 107 528 235 210,00 | 100 720 332 110,00 | 97,84 | 97,88 |
| Mince | | | | |
| 10 Sk | 841 644 250,00 | 793 744 170,00 | 0,77 | 0,77 |
| 5 Sk | 285 320 630,00 | 263 306 390,00 | 0,26 | 0,26 |
| 2 Sk | 198 922 848,00 | 187 782 308,00 | 0,18 | 0,18 |
| 1 Sk | 129 606 519,00 | 121 266 414,00 | 0,12 | 0,12 |
| 50 hal. | 23 731 231,00 | 24 243 332,00 | 0,02 | 0,02 |
| 50 hal. II | 53 230 098,50 | 41 538 519,50 | 0,05 | 0,04 |
| 20 hal. | 45 006 308,60 | 54 910 903,60 | 0,04 | 0,05 |
| 10 hal. | 27 304 295,00 | 31 803 762,40 | 0,02 | 0,03 |
| Obehové mince spolu | 1 604 766 180,10 | 1 518 595 799,50 | 1,46 | 1,48 |
| Pamätné mince | 767 048 850,00 | 660 535 075,00 | 0,70 | 0,64 |
| Peniaze spolu | 109 900 050 240,10 | 102 899 462 984,50 | 100,00 | 100,00 |

Zdroj: NBS.

Graf 36 Denný vývoj obeživa

(mld. Sk)



Zdroj: NBS.

4.1.2. Štruktúra obeživa

K 31. decembru 2004 bolo v obehu 145,6 mil. kusov bankoviek v hodnote 107,5 mld. Sk, 1 022,3 mil. kusov obehových mincí v hodnote 1,6 mld. Sk a 795 tis. kusov pamätných mincí emitovaných NBS v hodnote 577,8 mil. Sk.

Z celkovej hodnoty obeživa tvorili bankovky 97,8 %, obehové mince 1,5 % a pamätné mince vrátane pamätných mincí vydaných pred rokom 1993 tvorili 0,7 %. Z celkového množstva peňazí v obehu bolo 12,45 % bankoviek, 87,48 % obehových mincí a 0,07 % pamätných mincí.

Na zvýšení obeživa za rok 2004 v celkovej hodnote 7 mld. Sk sa bankovky podieľali sumou 6,8 mld. Sk (97,3 %), obehové mince sumou 86,2 mil. Sk (1,2 %) a hodnota pamätných mincí vzrástla o 106,6 mil. Sk (1,5 %).

Za rok 2004 zaznamenali najväčší nárast hodnoty obeživa bankovky 1 000 Sk (takmer 3,4 mil. kusov

Tabuľka 41 Množstvo obeživa v kusoch

| Nominálna hodnota | Množstvo v ks | | Podiel v % | |
|----------------------|------------------|------------------|------------|------------|
| | 31.12.2004 | 31.12.2003 | 31.12.2004 | 31.12.2003 |
| Bankovky | | | | |
| 5 000 Sk | 9 940 578,50 | 9 334 107,50 | 0,85 | 0,77 |
| 1 000 Sk | 47 876 243,50 | 44 481 039,50 | 4,10 | 3,68 |
| 500 Sk | 8 857 361,75 | 8 423 521,75 | 0,76 | 0,70 |
| 200 Sk | 9 228 790,25 | 8 165 533,25 | 0,79 | 0,67 |
| 100 Sk | 23 013 537,50 | 24 334 021,50 | 1,97 | 2,01 |
| 50 Sk | 14 689 615,00 | 14 091 629,00 | 1,26 | 1,16 |
| 20 Sk | 31 941 289,25 | 29 295 199,25 | 2,73 | 2,42 |
| Spolu | 145 547 415,75 | 138 125 051,75 | 12,45 | 11,41 |
| Mince | | | | |
| 10 Sk | 84 164 425,00 | 79 374 417,00 | 7,20 | 6,56 |
| 5 Sk | 57 064 126,00 | 52 661 278,00 | 4,88 | 4,35 |
| 2 Sk | 99 461 424,00 | 93 891 154,00 | 8,51 | 7,76 |
| 1 Sk | 129 606 519,00 | 121 266 414,00 | 11,09 | 10,02 |
| 50 hal. | 47 462 462,00 | 48 486 664,00 | 4,06 | 4,01 |
| 50 hal. II | 106 460 197,00 | 83 077 039,00 | 9,11 | 6,86 |
| 20 hal. | 225 031 543,00 | 274 554 518,00 | 19,26 | 22,69 |
| 10 hal. | 273 042 950,00 | 318 037 624,00 | 23,36 | 26,28 |
| Obehové mince spolu | 1 022 293 646,00 | 1 071 349 108,00 | 87,48 | 88,53 |
| Pamätné mince | 794 682,00 | 733 467,00 | 0,07 | 0,06 |
| Peniaze spolu | 1 168 635 743,75 | 1 210 207 626,75 | 100,00 | 100,00 |

Zdroj: NBS.



v hodnote 3,4 mld. Sk) a bankovky 5 000 Sk (606 tis. kusov v hodnote viac ako 3 mld. Sk). Najpočetnejšími bankovkami v obehu boli bankovky 1 000 Sk (47,9 mil. kusov), bankovky 20 Sk (31,9 mil. kusov) a bankovky 100 Sk (23 mil. kusov), najvyššiu hodnotu tvorili bankovky 5 000 Sk (46,7 mld. Sk) a bankovky 1 000 Sk (44,5 mld. Sk), čo je spolu 88,8 % hodnoty obeživa.

Za rok 2004 došlo k poklesu množstva obehových mincí o 49,1 mil. kusov. Pokles bol spôsobený ukončením platnosti 20- a 10-halierových mincí v obehu k 31. decembru 2003. Za rok 2004 sa z obehu vrátilo 49,5 mil. kusov 20-halierových mincí a 45 mil. kusov 10-halierových mincí.

Zrušenie platnosti 10- a 20-halierových mincí sa prejavilo na výraznom raste emisie 50-halierových mincí a mincí v hodnote 1 Sk. Kým za rok 2003 bola emisia 50-halierových mincí 3,8 mil. kusov, za rok 2004 bola emisia týchto mincí až 22,4 mil. kusov. Nárast emisie, aj keď nie taký výrazný, zaznamenali aj mince 1 Sk (4,1 mil. kusov v roku 2003; 8,3 mil. kusov v roku 2004). Aj pri ostatných minciach (2 Sk, 5 Sk a 10 Sk) bola emisia v porovnaní s rokom 2003 vyššia, počet emitovaných mincí každej z nominálnych hodnôt však nebol vyšší ako 5,6 mil. kusov.

Celkový počet pamätných mincí v obehu vzrástol za rok 2004 o 61,2 tis. kusov, t. j. o 106,6 mil. Sk. Z obehu sa vrátilo 898 kusov federálnych pamätných mincí v hodnote 107,1 tis. Sk, ktorých platnosť bola ukončená 30. septembra 2000⁹.

4.1.3. Priemerné hodnoty peňazí v obehu

Hodnota peňazí v obehu na jedného obyvateľa¹⁰ vrátane pamätných mincí dosiahla k 31. decembru 2004 sumu 20 427 Sk, z toho bankovky tvorili 19 986 Sk, obehové mince 298 Sk a pamätné mince 143 Sk. V porovnaní s rokom 2003 vzrástla celková hodnota peňazí v obehu na jedného obyvateľa o 1 299 Sk, z toho pri bankovkách o 1 263 Sk, obehových minciach o 16 Sk a pamätných minciach o 20 Sk.

Na jedného obyvateľa pripadlo 27 kusov bankoviek, čo je o 1 kus viac ako v roku 2003. Najpočetnejšie boli bankovky v nominálnej hodnote 1 000 Sk v počte 9 kusov a bankovky 20 Sk v počte 6 kusov. Počet obehových mincí na jedného obyvateľa v roku 2004 poklesol oproti roku 2003 zo 199 kusov na 190 kusov. Najvyšší podiel majú naďalej halierové mince a to 121 kusov na obyvateľa (134 v roku 2003). Napriek tomu, že k 31. decembru 2003 bola ukončená platnosť 10- a 20-halierových mincí a z obehu sa do zásob NBS vrátilo 49,5 mil. kusov dvadsaťhaliernikov a 45 mil. kusov desaťhaliernikov, sú naďalej najpočetnejšími mincami v obehu. K 31. decembru 2004 pripadlo na jedného obyvateľa 51 kusov desaťhaliernikov a 42 kusov dvadsaťhaliernikov (v roku 2003 to bolo 59 kusov desaťhaliernikov a 51 kusov dvadsaťhaliernikov).

Priemerná hodnota peňažného znaku¹¹ dosiahla v roku 2004 hodnotu 94 Sk (ročný rast o 9 Sk). Jeho vývoj zodpovedá vývoju množstva a hodnoty peňazí

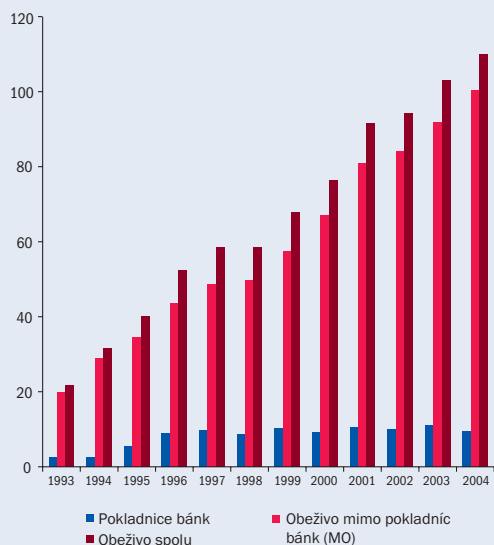
| Rok | Bankovky | Obehové mince | Peniaze spolu vrátane pamätných mincí |
|------|----------|---------------|---------------------------------------|
| 1993 | 289,3 | 3,2 | 90,2 |
| 1994 | 384,1 | 2,0 | 76,4 |
| 1995 | 455,6 | 1,8 | 76,7 |
| 1996 | 537,3 | 1,7 | 81,8 |
| 1997 | 566,3 | 1,6 | 80,5 |
| 1998 | 552,3 | 1,5 | 72,2 |
| 1999 | 594,1 | 1,5 | 76,1 |
| 2000 | 631,4 | 1,4 | 77,1 |
| 2001 | 693,6 | 1,4 | 84,4 |
| 2002 | 697,8 | 1,4 | 80,3 |
| 2003 | 729,2 | 1,4 | 85,0 |
| 2004 | 738,8 | 1,6 | 94,0 |

Zdroj: NBS.

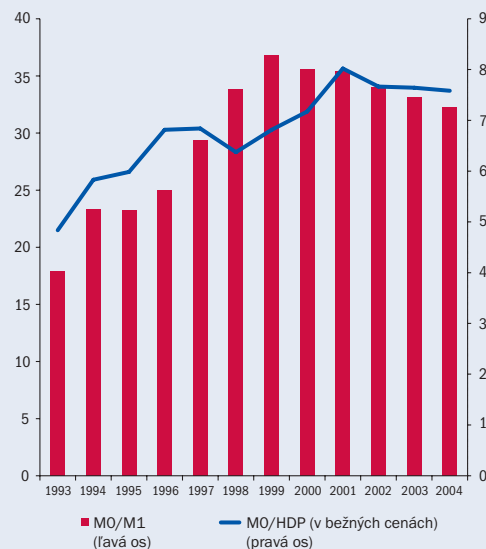
⁹ Vyhláška NBS č. 278/2000 Z. z. o ukončení platnosti pamätných strieborných mincí česko-slovenskej meny vydaných od 21. augusta 1954 do 31. decembra 1992.

¹⁰ Počet obyvateľov: zdroj SŠÚ – stav k 31. decembru 2003.

¹¹ Priemerná hodnota peňažného znaku = celková hodnota peňazí v obehu/celkové množstvo peňazí v obehu.

Graf 37 Obeživo u verejnosti a v pokladniciach bánk (mld. Sk)


Zdroj: NBS.

Graf 38 Podiel M0 na M1 a HDP (%)


Zdroj: NBS.

v obehu. Porovnanie vývoja priemernej hodnoty peňažného znaku podľa jednotlivých druhov peňazí od roku 1993 dokumentuje tabuľka 42.

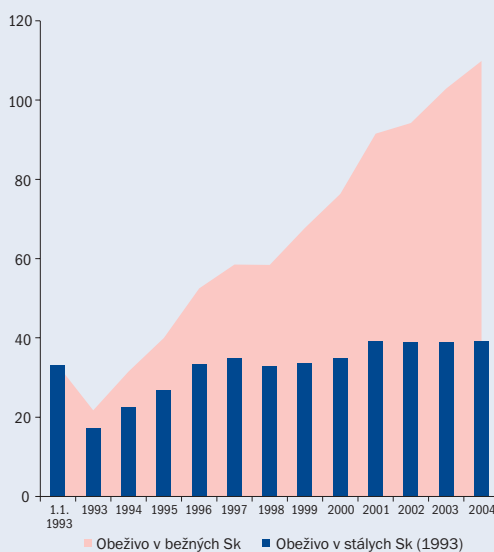
4.1.4. Obeživo a niektoré makroekonomické veličiny

K 31. decembru 2004 sa v porovnaní s predchádzajúcim rokom zvýšilo množstvo peňazí v obehu zo 102,9 mld. Sk na 109,9 mld. Sk (o 6,8 %), z toho obeživo u verejnosti vzrástlo z 91,8 mld. Sk na 100,5 mld. Sk (o 9,5 %) a obeživo v pokladniciach bánk pokleslo z 11,1 mld. Sk na 9,4 mld. Sk (o 15,3 %).

Podiel M0 na agregáte M1¹² dosiahol v roku 2004 hodnotu 32,3 %. V porovnaní s rokom 2003 poklesol o 0,9 percentuálneho bodu, čo dokumentuje, že úroveň bezhotovostného platobného styku má na Slovensku mierne stúpajúcu tendenciu.

Pomer M0 na HDP¹³ v SR dosiahol v roku 2004 rovnakú hodnotu ako v roku 2003, a to 7,6 %.

Hodnota obeživa v stálych korunách (bez vplyvu inflácie) sa od roku 2001 takmer nezmenila a dosiahla k 31. decembru 2004 hodnotu 39,26 mld. Sk¹⁴.

Graf 39 Vplyv inflácie na hodnotu obeživa (mld. Sk)


Zdroj: NBS.

Dôvodom stagnácie obeživa v stálych korunách je skutočnosť, že ročná miera inflácie bola v porovnaní s ročným prírastkom obeživa takmer rovnaká.

¹² Agregáty M0 a M1 sú vypočítané podľa metodiky NBS (Menový prehľad 1/2005).

¹³ Zdroj ŠÚ SR – revidované údaje za roky 1993 až 1999.

¹⁴ Pri raste cenovej hladiny od roku 1993 o 179,9 %.



4.2. Falzifikáty peňazí zadržané na území Slovenskej republiky

V roku 2004 bolo na území Slovenskej republiky zadržaných spolu 1 223 kusov falzifikátov slovenských korún a valút. Aj keď v porovnaní s rokom 2003 bol zaznamenaný nárast počtu zadržaných falzifikátov o viac ako jednu štvrtinu, za 12 rokov od vzniku Národnej banky Slovenska je to tretí najnižší počet zadržaných falzifikátov v jednom roku. Takmer dve tretiny falzifikátov boli zadržané priamo v peňažnom obehu peňažnými ústavmi a bezpečnostnými službami, ktoré spracovávajú peniaze veľkých obchodných reťazcov.

V štruktúre falzifikátov bol najvyšší podiel slovenských korún (67 %) a amerických dolárov (21,5 %). Podiel eur dosiahol 8,4 % a ostatných valút len 3 %.

4.2.1. Falzifikáty slovenských korún

V roku 2004 bolo zadržaných 819 falzifikátov slovenských korún a jedna upravená bankovka. Dve tretiny z nich boli zadržané v štyroch krajoch – Bratislavskom (140 kusov), Košickom (131 kusov), Trenčianskom (151 kusov) a Prešovskom (122 kusov). Najviac falšovanými boli bankovky s nominálnou hodnotou 1 000 Sk a 500 Sk, ktoré predstavovali viac ako 75 % falzifikátov slovenských korún.

4.2.2. Falzifikáty valút

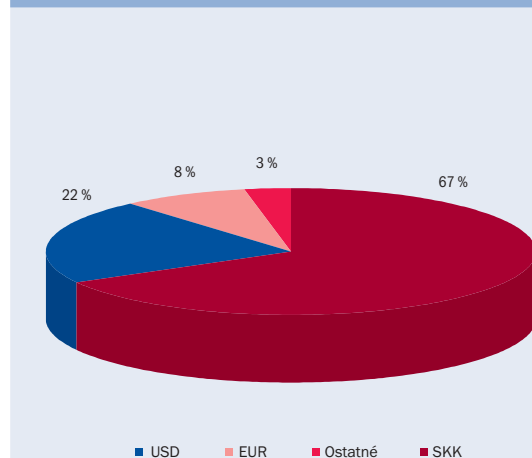
V roku 2004 bolo na území Slovenskej republiky zadržaných 264 kusov falzifikátov amerických dolárov, 103 kusov falzifikátov eur a 36 kusov falzifikátov ostatných valút. Najväčší výskyt bol zaznamenaný v Bratislavskom kraji.

Graf 40 Vývoj počtu zadržaných falzifikátov



Zdroj: NBS.

Graf 41 Štruktúra falzifikátov v roku 2004



Zdroj: NBS.

Tabuľka 43 Počet zadržaných falzifikátov slovenských korún

| Rok | Nominálna hodnota | | | | | | | | | | Spolu |
|------|-------------------|-------|-----|-----|-----|----|----|----|---|-----------------|-------|
| | 5 000 | 1 000 | 500 | 200 | 100 | 50 | 20 | 10 | 5 | p ¹⁾ | |
| 2000 | 12 | 246 | 84 | 5 | 43 | 9 | 3 | 0 | 0 | 0 | 402 |
| 2001 | 2 | 278 | 55 | 15 | 54 | 4 | 3 | 0 | 0 | 0 | 411 |
| 2002 | 14 | 1 307 | 105 | 17 | 49 | 38 | 17 | 2 | 0 | 0 | 1 549 |
| 2003 | 14 | 396 | 131 | 58 | 31 | 27 | 8 | 0 | 0 | 1 | 666 |
| 2004 | 45 | 419 | 203 | 36 | 68 | 36 | 11 | 1 | 0 | 1 | 820 |

Zdroj: NBS.

1) Upravené bankovky.

Tabuľka 44 Počet zadržaných falzifikátov amerických dolárov

| Rok | Nominálna hodnota | | | | | | P ¹⁾ | Spolu |
|------|-------------------|---|----|----|----|-----|-----------------|-------|
| | 1 | 5 | 10 | 20 | 50 | 100 | | |
| 2000 | 2 | 0 | 0 | 5 | 11 | 292 | 13 | 323 |
| 2001 | 1 | 0 | 3 | 9 | 7 | 398 | 2 | 420 |
| 2002 | 4 | 1 | 1 | 1 | 11 | 768 | 4 | 790 |
| 2003 | 0 | 0 | 0 | 3 | 3 | 176 | 5 | 187 |
| 2004 | 3 | 0 | 1 | 1 | 5 | 252 | 2 | 264 |

Zdroj: NBS.

1) Pozmenené, napodobneniny, upravené bankovky.

Tabuľka 45 Počet zadržaných falzifikátov eur

| Rok | Nominálna hodnota | | | | | | | | P ¹⁾ | Spolu |
|------|-------------------|---|----|----|----|-----|-----|-----|-----------------|-------|
| | 2 | 5 | 10 | 20 | 50 | 100 | 200 | 500 | | |
| 2002 | 0 | 0 | 0 | 2 | 31 | 14 | 0 | 1 | 0 | 48 |
| 2003 | 0 | 0 | 2 | 18 | 41 | 9 | 13 | 4 | 1 | 88 |
| 2004 | 3 | 1 | 0 | 1 | 48 | 26 | 17 | 2 | 5 | 103 |

Zdroj: NBS.

1) Pozmenené, napodobneniny, upravené a zložené bankovky.

Falzifikáty amerických dolárov

V porovnaní s rokom 2003 sa počet zadržaných falzifikátov amerických dolárov zvýšil o 41 %. Najväčší výskyt bol zaznamenaný v Bratislavskom kraji, kde v 56 prípadoch zadržali 148 kusov falzifikátov. Najfalšovanejšou nominálnou hodnotou boli bankovky 100 USD, ktoré tvorili až 95 % z celkového počtu falzifikátov amerických dolárov.

Falzifikáty eur

Počet zadržaných falzifikátov eur má na území Slovenskej republiky od roku 2002 stúpajúci trend. V roku

2004 tvorili s počtom 103 kusov 8,4 % z celkového množstva zadržaných falzifikátov. Tak ako v predchádzajúcom období, aj v roku 2004 medzi najčastejšie zadržané falzifikáty patrili bankovky nominálnej hodnoty 50 EUR, ktoré predstavovali 46,6 % z celkového počtu falzifikátov eur.

Falzifikáty ostatných valút

Výskyt falzifikátov ostatných valút predstavoval v roku 2004 len 3 % z celkového počtu zadržaných falzifikátov. Najväčší podiel tvorili falzifikáty anglických libier a českých korún.

Tabuľka 46 Počet zadržaných falzifikátov ostatných valút

| Rok | Mena | | | | | | | Ostatné ¹⁾ | Spolu |
|------|------|-----|-----|-----|-----|-----|-----|-----------------------|-------|
| | GBP | CZK | CAD | PLN | CHF | HUF | | | |
| 2000 | 8 | 21 | 0 | 5 | 2 | 1 | 244 | 281 | |
| 2001 | 1 | 243 | 6 | 9 | 1 | 1 | 288 | 549 | |
| 2002 | 9 | 369 | 1 | 6 | 1 | 0 | 69 | 455 | |
| 2003 | 20 | 3 | 6 | 2 | 1 | 0 | 0 | 32 | |
| 2004 | 14 | 12 | 4 | 2 | 1 | 3 | 0 | 36 | |

Zdroj: NBS.

1) Meny nahradené eurom a nórska koruna.

