



EMISNÁ ČINNOSŤ A PEŇAŽNÝ OBEH



5 EMISNÁ ČINNOSŤ A PEŇAŽNÝ OBEH

5.1 EMISIA SLOVENSKÝCH PEŇAZÍ

Národná banka Slovenska v roku 2008 zabezpečovala vzhľadom na očakávaný vstup Slovenskej republiky do eurozóny od 1. januára 2009 také množstvo zásob a štruktúru nominálnych hodnôt slovenských korunových bankoviek a mincí, aby pokryla potreby hotovostného peňažného obehu do konca roku 2008.

V roku 2008 sa nevyrábali slovenské bankovky ani slovenské obehové mince okrem tých, ktoré boli určené do ročníkových súborov na zberateľské účely, a to v množstve 32 800 kusov mincí z každej platnej nominálnej hodnoty.

V tomto roku Národná banka Slovenska vydala na zberateľské účely štyri pamätne mince z drahých kovov, ktorými pripomenula významné udalosti a výročia. Pamätnú striebornú mincu v nominálnej hodnote 200 Sk pri príležitosti 100. výročia úmrtia Andreja Kmeťa vydala 12. februára 2008, pamätnú striebornú mincu v nominálnej hodnote 500 Sk Ochrana prírody a krajiny – Národný park Nízke Tatry vydala 13. mája 2008 a pamätnú zlatú mincu v nominálnej hodnote 5000 Sk Bratislavské korunovácie – 400. výročie korunovácie Mateja II. vydala 16. septembra 2008.

Emisia poslednej pamätnej mince v korunovej mene, striebornej mince v nominálnej hodnote 1000 Sk s tematikou rozlúčky so slovenskou korunou, bola 1. decembra 2008. Razbu všetkých

mincí zabezpečila Mincovňa Kremnica, š. p., ktorá bola poverená aj predajom ročníkových súborov mincí.

V súvislosti s prípravou prechodu slovenskej meny na menu euro a s potrebou predzásobenia bánk dostatočným množstvom eurobankoviek a euromincí zabezpečila Národná banka Slovenska výrobu 499 miliónov kusov euromincí vo všetkých nominálnych hodnotách a dodávky 188 miliónov kusov eurobankoviek vo všetkých nominálnych hodnotách.

Eurobankovky si NBS zapožičala zo zásob Eurosystemu a vo 4. štvrtroku 2008 boli dovezené z Rakúskej národnej banky. Výrobu euromincí realizovala Mincovňa Kremnica, š. p., ktorá okrem mincí určených pre peňažný obeh zabezpečila aj dodanie 1,32 mil. kusov štartovacích balíčkov určených na predzásobenie obyvateľstva eurovou hotovosťou a 2,5 mil. kusov pamätných mincí v nominálnej hodnote 2 eurá s tematikou 10. výročia vzniku Hospodárskej a menovej únie.

Predaj štartovacích balíčkov s euromincami sa uskutočnil prostredníctvom NBS, pobočiek bánk a Slovenskej pošty, a. s., od 1. decembra do 31. decembra 2008. Štartovacie balíčky sa všetky predali. Príprava, razba a dodávka pamätnej dvojeurovej mince bola realizovaná v predstihu a jej emisia sa uskutočnila až po zavedení eura v januári 2009.

Tabuľka 25 Pamätne mince emitované NBS v roku 2008

Nominálna hodnota	Udalosť, ktorú minca pripomína	Počet vydaných mincí		Vyhláška NBS
		spolu	z toho PROOF	
200 Sk ¹⁾	100. výročie úmrtia Andreja Kmeťa	7 400	3 400	498/2007 Z. z.
500 Sk ¹⁾	Ochrana prírody a krajiny – Národný park Nízke Tatry	9 100	4 800	9/2008 Z. z.
5000 Sk ²⁾	Bratislavské korunovácie – 400. výročie korunovácie Mateja II.	4 050	4 050	58/2008 Z. z.
1000 Sk ¹⁾	Rozlúčka so slovenskou korunou	22 000	22 000	302/2008 Z. z.

Zdroj: NBS.

1) Pamätná strieborná minca.

2) Pamätná zlatá minca.

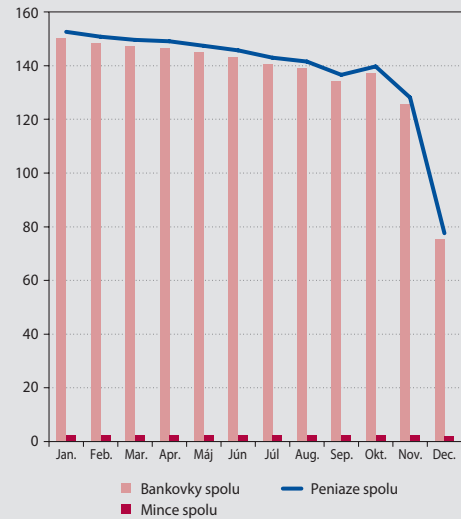


5.1.1 STAV PEŇAZÍ V OBEHU A ROČNÁ ČISTÁ EMISIA¹ V SR

Hotovostný peňažný obeh v SR bol počas celého roka 2008, ktorý bol posledným rokom slovenskej korunovej meny, v znamení príprav na zavedenie eura v SR. V prvej polovici roka 2008 bol vývoj ukazovateľov peňažného obehu podobný ako v rovnakom období predchádzajúceho roka. Vývoj v druhej polovici roka 2008 ovplyvnilo oznámenie o prijatí SR do eurozóny a zavedenie eura v SR od 1. januára 2009. V súvislosti s tým začala hodnota peňazí v obehu postupne klesať s výnimkou vývoja v polovici októbra 2008, keď hodnota peňazí v obehu v dôsledku finančnej krízy opäť krátkodobo rástla.

Hodnota obeživa v Slovenskej republike predstavovala k 31. decembru 2008 sumu 77,71 mld. Sk (2,58 mld. €, vrátane pamätných mincí). V medziročnom porovnaní oproti stavu k 31. 12. 2007 po-

Graf 38 Mesačný vývoj obeživa (mld. Sk)



Zdroj: NBS.

Tabuľka 26 Hodnota obeživa v Sk

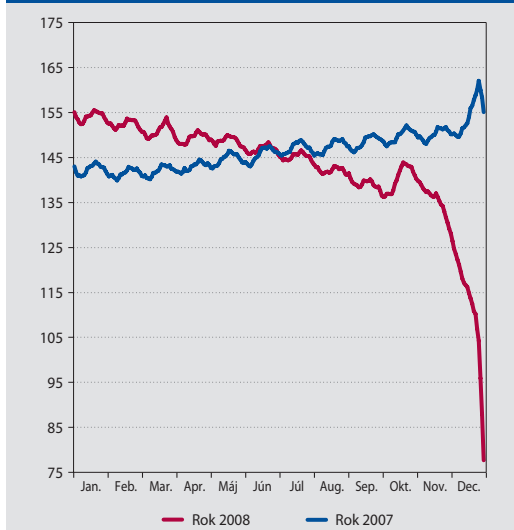
	Hodnota v Sk		Podiel v %	
	31. december 2008	31. december 2007	31. december 2008	31. december 2007
Bankovky				
5000Sk	31 308 397 500	74 381 077 500	40,29	47,94
1000Sk	34 330 587 500	65 888 564 500	44,18	42,47
500Sk	3 926 713 375	5 693 748 375	5,05	3,67
200Sk	1 930 493 050	2 459 868 650	2,48	1,59
100Sk	2 539 720 850	2 553 773 150	3,27	1,65
50Sk	764 181 550	903 850 100	0,98	0,58
20Sk	670 486 545	773 488 305	0,86	0,50
Spolu	75 470 580 370	152 654 370 580	97,11	98,39
Obehové mince				
10Sk	652 338 310	895 795 870	0,84	0,58
5Sk	312 975 580	359 567 040	0,40	0,23
2Sk	236 804 642	251 880 460	0,31	0,16
1Sk	155 644 718	164 910 186	0,20	0,11
50 hal. I	25 371 141	26 082 861	0,03	0,02
50 hal. II	88 155 736	83 835 690	0,11	0,05
20 hal.	44 240 866	44 275 412	0,06	0,03
10 hal.	26 953 438	26 967 812	0,04	0,02
Spolu	1 542 484 430	1 853 315 331	1,99	1,19
Pamätné mince	700 536 780	646 400 190	0,90	0,42
Peniaze spolu (Sk)	77 713 601 580	155 154 086 101	100,00	100,00
Peniaze spolu (EUR)	2 579 618 986	5 150 172 147	-	-

Zdroj: NBS.

¹ Čistá emisia je rozdiel medzi výdajom peňazí do obehu a príjmom peňazí za určité časové obdobie. Terminológia je zhodná s terminológiou Európskej centrálnej banky.



Graf 39 Denný vývoj obeživa (mld. Sk)



Zdroj: NBS.

klesla hodnota obeživa o 77,4 mld. Sk (2,57 mld. €), čo predstavovalo medziročný pokles o 49,9 %.

Vývoj hodnoty obeživa (meraný ku koncu jednotlivých mesiacov) bol v roku 2008 ovplyvnený prípravami na zavedenie eura v SR. Typicky sezónny charakter s poklesom hodnoty v prvom štvrtroku a nárastom hodnoty ku koncu roka, ktorý bol pre vývoj peňažného obehu charakteristický v predchádzajúcich rokoch, vystriedala v roku 2008 postupne klesajúca hodnota peňazí v obehu. Mesačné hodnoty čistej emisie sa pohybovali v rozpätí od -2,6 mld. Sk (-0,086 mld. €) v januári 2008 do -50,4 mld. Sk (-1,67 mld. €) v decembri 2008. Vývoj obeživa v roku 2008 znázorňuje graf 38.

Maximálna denná hodnota obeživa dosiahnutá v roku 2008 predstavovala 155,5 mld. Sk (5,16 mld. €); dňa 18. januára 2008). Vývoj dennej hod-

Tabuľka 27 Množstvo obeživa v kusoch

	Množstvo v kusoch		Podiel v %	
	31. december 2008	31. december 2007	31. december 2008	31. december 2007
Bankovky				
5000 Sk	6 261 680	14 876 216	0,50	1,10
1000 Sk	34 330 588	65 888 565	2,74	4,88
500 Sk	7 853 427	11 387 497	0,63	0,84
200 Sk	9 652 465	12 299 343	0,77	0,91
100 Sk	25 397 209	25 537 732	2,03	1,89
50 Sk	15 283 631	18 077 002	1,22	1,34
20 Sk	33 524 327	38 674 415	2,68	2,86
Spolu	132 303 326	186 740 770	10,56	13,82
Obehové mince				
10 Sk	65 233 831	89 579 587	5,21	6,63
5 Sk	62 595 116	71 913 408	5,00	5,32
2 Sk	118 402 321	125 940 230	9,45	9,32
1 Sk	155 644 718	164 910 186	12,42	12,21
50 hal.	50 742 282	52 165 721	4,05	3,86
50 hal. II	176 311 471	167 671 380	14,07	12,41
20 hal.	221 204 329	221 377 062	17,66	16,39
10 hal.	269 534 379	269 678 123	21,51	19,96
Spolu	1 119 668 447	1 163 235 697	89,37	86,11
Pamätné mince	937 174	889 584	0,07	0,07
Peniaze spolu	1 252 908 947	1 350 866 051	100,00	100,00

Zdroj: NBS.



EMISNÁ ČINNOSŤ A PEŇAŽNÝ OBEH

noty obeživa v roku 2008 a v predchádzajúcom roku je zobrazený na grafe 39.

V súvislosti s netytickým vývojom peňažného obehu v SR v roku 2008, keď sa hodnota obeživa postupne znižovala, nie je vo výročnej správe uvedené hodnotenie vývoja peňažného obehu v porovnaní s makroekonomickými veličinami (HDP, inflácia, menové agregáty M0 a M1). Táto časť je nahradená informáciou o prípravách na zavedenie eura v SR od 1. januára 2009 a o sťahovaní slovenskej meny a jej ničení.

5.1.2 ŠTRUKTÚRA OBEŽIVA A ČISTEJ EMISIE

K 31. decembru 2008 bolo v obehu 132,3 mil. kusov bankoviek v hodnote 75,5 mld. Sk (2,51 mld. €), 1 119,7 mil. kusov obehových mincí v hodnote 1,54 mld. Sk (51,20 mil. €) a 937,2 tis. kusov pamätných mincí v hodnote 700,5 mil. Sk (23,25 mil. €). Z celkovej hodnoty obeživa tvorili bankovky 97,1%, obehové mince 2,0% a pamätné mince 0,9%. Z celkového množstva peňazí v obehu bolo 10,6% bankoviek a 89,4% obehových mincí.

Čistá emisia za rok 2008 bola vo výraznej miere ovplyvnená postupným znižovaním peňazí v obehu, t. j. príjem peňazí z obehu bol výrazne vyšší ako výdaj peňazí do obehu, z čoho vyplý-

va, že čistá emisia za rok 2008 dosiahla zápornú hodnotu -77,4 mld. Sk (-2,57 mld. €). Na základe uvedeného možno konštatovať, že z obehu sa za rok 2008 vrátila takmer polovica (49,9%) z hodnoty peňazí ku koncu roka 2007.

Z celkovej hodnoty vrátených peňazí z obehu ku koncu roka 2008 predstavovali bankovky 99,6% a mince 0,4%. Ku koncu roka 2008 v obehu zostali prevažne bankovky najnižších nominálnych hodnôt (20 Sk – 33,5 mil. kusov; 100 Sk – 25,4 mil. kusov; 50 Sk – 15,3 mil. kusov) a z bankoviek vyšších nominálnych hodnôt to bola 1000 Sk bankovka (34,3 mil. kusov).

Z obehových mincí zostali v obehu taktiež mince najnižších nominálnych hodnôt – 50 hal. mince 227 mil. kusov; 1 Sk mince 156 mil. kusov a 2 Sk mince 118 mil. kusov.

K 31. decembru 2008 sa z obehu vrátilo spolu 316,5 tis. kusov neplatných 10-halierových a 20-halierových mincí, ktorých preklúzia sa skončila 31. decembra 2008. Z obehu sa tak nevrátilo viac ako 490 mil. kusov mincí, čo ku koncu roka 2008 predstavovalo viac ako 82% z celkového množstva emitovaných mincí týchto nominálnych hodnôt od roku 1993 do konca roka 2003.

Tabuľka 28 Vývoj priemernej hodnoty peňažného znaku v Sk

Rok	Bankovky	Obehové mince	Peniaze spolu vrátane pamätných mincí
1993	289,3	3,2	90,2
1994	384,1	2,0	76,4
1995	455,6	1,8	76,7
1996	537,3	1,7	81,8
1997	566,3	1,6	80,5
1998	552,3	1,5	72,2
1999	594,1	1,5	76,1
2000	631,4	1,4	77,1
2001	693,6	1,4	84,4
2002	697,8	1,4	80,3
2003	729,2	1,4	85,0
2004	738,8	1,6	94,0
2005	788,9	1,6	106,0
2006	803,6	1,6	111,2
2007	817,5	1,6	114,9
2008	570,4	1,4	62,03

Zdroj: NBS.



Počet pamätných mincí v obehu vzrástol za rok 2008 o viac ako 47-tis. kusov a ich hodnota vzrástla o 54,1 mil. Sk (1,79 mil. €).

5.1.3 PRIEMERNÉ HODNOTY OBEŽIVA

Hodnota obeživa na jedného obyvateľa² k 31. decembru 2008 vrátane pamätných mincí dosiahla 14 389 Sk (477,63 €), z toho bankovky 13 973 Sk (463,82 €), obehové mince 286 Sk (9,49 €) a pamätné mince 130 Sk (4,32 €). Porovnanie s rokom 2007 nemá vzhľadom na znižovanie slovenských peňazí v obehu v roku 2008 vypovedaciu schopnosť a bolo by skreslené.

Zo zostávajúceho množstva peňazí v obehu ku koncu roka 2008 pripadlo na jedného obyvateľa takmer 25 kusov bankoviek, pričom najpočetnejšími boli bankovky v nominálnej hodnote 1 000 Sk a 20 Sk – obidve v počte po 6 kusov. Počet obehových mincí na jedného obyvateľa predstavoval 207 kusov a najvyšší podiel z platných obehových mincí dosahovali najmä mince najnižších nominálnych hodnôt, t. j. 50-halierové mince, v počte 42 kusov na obyvateľa, 1 Sk mince v počte takmer 29 kusov a 2 Sk mince v počte takmer 22 kusov.

Priemerná hodnota peňažného znaku³ v roku 2008 predstavovala 62,03 Sk. Na porovnanie v tabuľke 28 uvádzame vývoj priemernej hodnoty peňažného znaku podľa jednotlivých druhov peňazí od roku 1993 do roku 2008.

5.1.4 PRÍPRAVA NA ZAVEDENIE EURA V SR OD 1. JANUÁRA 2009

Jednou z hlavných úloh v procese prípravy na zavedenia eura do hotovostného peňažného obehu v SR bolo včasné predzásobenie bánk dostatočným množstvom eurobankoviek a euromincí a následné druhotné predzásobenie klientov bánk.

Celý proces predzásobenia a druhotného predzásobenia bol realizovaný na zmluvnom základe a plne podliehal Usmerneniu ECB/2006/9 o predzásobení a druhotnom predzásobení v znení Usmernenia ECB/2008/4, ktoré špecifikovalo práva a povinnosti zúčastnených strán, obdobie predzásobenia a druhotného predzásobenia, zábezpeku a vykazovanie štatistických údajov.

Na zabezpečenie potrieb hotovostného peňažného obehu v súvislosti so zavedením eura sa

v roku 2008 zapožičalo z Rakúskej centrálnej banky 188 mil. kusov eurobankoviek v celkovej hodnote 213,9 mld. Sk (7,1 mld. €). Z celkového množstva 188 mil. kusov eurobankoviek bolo do bánk v rámci predzásobenia dodaných 51,1 mil. kusov eurobankoviek v celkovej hodnote takmer 28,7 mld. Sk (950,9 mil. €).

V rámci druhotného predzásobenia dodali banky svojim klientom, ktorí o to požiadali, spolu 14,3 miliónov kusov eurobankoviek v hodnote 6,8 mld. Sk (225 mil. €), čo predstavovalo 25 % z celkovej hodnoty predzásobených eurobankoviek.

Národná banka Slovenska zabezpečila razbu 499 mil. kusov euromincí v Mincovni Kremnica, š. p. Slovensko bolo prvou krajinou z nových prístupujúcich krajín do eurozóny, ktorá na razbu euromincí s národnou stranou využila služby mincovne na svojom území. V rámci predzásobenia bolo do bánk dodaných 283,4 mil. kusov euromincí v celkovej hodnote takmer 2,9 mld. Sk (98 mil. €).

V rámci druhotného predzásobenia euromincami dodali banky svojim klientom, ktorí o to požiadali, spolu 195 miliónov kusov euromincí v hodnote viac ako 1,9 mld. Sk (66 mil. €), čo predstavovalo 66 % z celkovej hodnoty predzásobených euromincí.

Druhotne sa eurobankovkami a euromincami predzásobilo spolu takmer 14 000 klientov.

Okrem euromincí určených na predzásobenie vyrobila Mincovňa Kremnica, š. p., 1,32 mil. kusov štartovacích balíčkov v celkovej hodnote 660,1 mil. Sk (21,9 mil. €). Štartovacie balíčky sa predávali v bankách (833 tis.), na pobočkách Slovenskej pošty, a. s., (400 tis.) a zvyšné množstvo v NBS.

5.1.5 STAHOVANIE SLOVENSÝCH PEŇAZÍ Z OBEHU A ICH NIČENIE

S procesom prípravy na zavedenie eura súviselo okrem zabezpečenia dostatočného množstva eurobankoviek a euromincí pre potreby hotovostného peňažného obehu aj sťahovanie slovenských peňazí z obehu a ich ničenie.

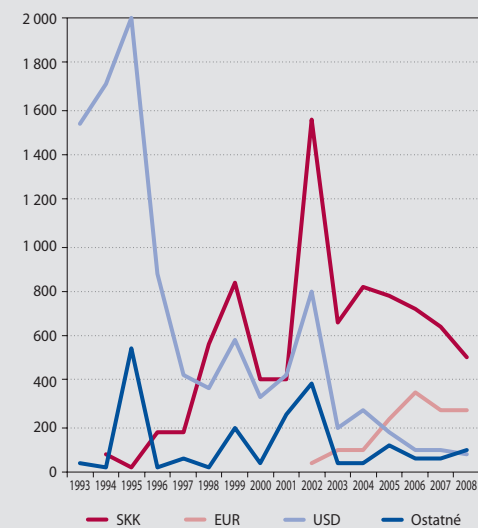
Proces sťahovania slovenských peňazí z obehu sa začal tesne po oznámení, že SR splnila pod-

2 Počet obyvateľov – stav k 31. 12. 2007 – 5 400 998 obyvateľov, zdroj: ŠÚ SR.

3 Priemerná hodnota peňažného znaku = celková hodnota obeživa / celkové množstvo obeživa.

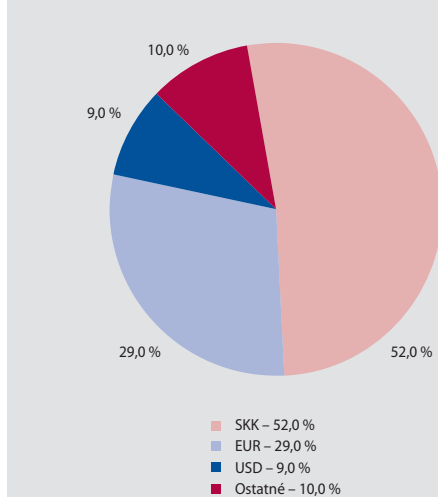


Graf 40 Vývoj počtu zadržaných falzifikátov



Zdroj: NBS.

Graf 41 Štruktúra falzifikátov v roku 2008 (%)



Zdroj: NBS.

mienky na zavedenie eura od 1. januára 2009. Hodnota obehu začala v druhom polroku 2008 postupne klesať, s výnimkou krátkodobého rastu v októbri 2008 v dôsledku finančnej krízy, a jej pokles vyvrcholil v decembri, keď medzimesačný pokles predstavoval viac ako 50 mld. Sk (1,66 mld. €). Ku koncu roka 2008 sa z obehu vrátili slovenské bankovky a mince v celkovej hodnote 77,4 mld. Sk (2,57 mld. €), čo predstavovalo 54,4 mil. kusov bankoviek a 43,6 mil. kusov obehových mincí.

V súvislosti s prípravou na zavedenia eura v SR a v súlade s Národným plánom zavedenia eura sa začalo v NBS s ničením prebytočných zásob slovenských bankoviek a mincí. V roku 2008 bolo z prebytočných zásob bankoviek a mincí zničených 90,2 mil. kusov bankoviek v celkovej hodnote 45,8 mld. Sk (1,52 mld. €) a 74,3 mil. kusov slovenských obehových mincí v celkovej hodnote 428,3 mil. Sk (14,22 mil. €).

5.2 FALZIFIKÁTY PEŇAZÍ ZADRŽANÉ NA ÚZEMÍ SLOVENSKEJ REPUBLIKY

V roku 2008 bolo na území Slovenskej republiky zadržaných spolu 964 falzifikátov bankoviek a mincí (graf 40). V porovnaní s rokom 2007 to predstavuje zníženie celkového počtu zadr-

žaných falzifikátov o 102 kusov, t. j. približne o 9,5 %. V roku 2008 bolo zadržaných najmenej falzifikátov od vzniku Slovenskej republiky. Až jednu tretinu zo všetkých falzifikátov v hodnotenom roku zadržali v Bratislavskom kraji. Z uvedeného množstva falzifikátov bolo 92 % zadržaných v peňažnom obehu bankami, pobočkami zahraničných bánk, nebankovými subjektmi a bezpečnostnými službami.

Najvyšší podiel z celkového počtu zadržaných falzifikátov zaznamenali falzifikáty slovenských korún (52 %) a eur (29 %). Podiel amerických dolárov dosiahol 9 % a podiel ostatných cudzích mien 10 % (graf 41).

5.2.1 FALZIFIKÁTY SLOVENSÝCH KORÚN

V roku 2008 bolo zadržaných spolu 502 kusov falzifikátov slovenských korún vrátane jednej upravenej bankovky a jednej falošnej mince. Najväčší výskyt bol zaznamenaný v Bratislavskom kraji (126 kusov) a v Banskobystrickom kraji (89 kusov). Najčastejšie sa falšovali bankovky s nominálnou hodnotou 500 Sk a 1000 Sk, ktoré spolu tvorili 80 % zo všetkých falzifikátov slovenských korún. Falzifikáty slovenských korún zadržané v roku 2008 boli nízkej kvality a väčšina z nich bola vyrobená na farebných reprografických zariadeniach pracujúcich na báze atramentovej tlače.



Tabuľka 29 Počet zadržaných falzifikátov slovenských korún

Rok	Nominálna hodnota								p ¹⁾	Spolu
	5000	1000	500	200	100	50	20	10		
2004	45	419	203	36	68	36	11	1	1	820
2005	23	337	151	103	87	48	28	0	7	784
2006	28	346	138	96	56	22	6	0	33	726
2007	32	304	151	66	31	23	7	25	0	639
2008	18	211	189	26	28	22	6	1	1	502

Zdroj: NBS.

1) Napodobneniny, upravené a zložené bankovky a mince.

Tabuľka 30 Počet zadržaných falzifikátov eur

Rok	Nominálna hodnota									P ¹⁾	Spolu
	1	2	5	10	20	50	100	200	500		
2004	0	3	1	0	1	48	26	17	2	5	103
2005	0	8	0	0	13	114	26	37	34	2	234
2006	0	3	1	4	6	69	217	38	10	0	348
2007	4	8	0	2	10	59	99	90	6	0	278
2008	2	15	0	4	9	65	70	106	4	0	275

Zdroj: NBS.

1) Napodobneniny, upravené a zložené bankovky a mince.

Tabuľka 31 Počet zadržaných falzifikátov amerických dolárov

Rok	Nominálna hodnota							P ¹⁾	Spolu
	1	5	10	20	50	100	1000		
2004	3	0	1	1	5	252	0	2	264
2005	0	0	1	1	3	163	0	3	171
2006	2	1	0	0	3	94	1	0	101
2007	0	0	0	2	3	92	0	0	97
2008	0	0	0	1	6	74	0	6	87

Zdroj: NBS.

1) Napodobneniny, upravená a pozmenená bankovka.

5.2.2 FALZIFIKÁTY CUDZÍCH MIEN

V roku 2008 bolo na území Slovenskej republiky zadržaných 275 kusov falzifikátov eur, 87 kusov falzifikátov amerických dolárov a 100 kusov falzifikátov ostatných cudzích mien.

Falzifikáty eur

Počet zadržaných falzifikátov eur zostal v porovnaní s rokom 2007 približne rovnaký (275 kusov), a to aj napriek očakávanému nárastu. Ich kvalita však oproti predošlým rokom výrazne stúpla. V porovnaní so štátmi eurozóny, v ktorých sa naj-

častejšie vyskytujú falzifikáty nižších nominálnych hodnôt 50 € a 20 €, bolo na území Slovenskej republiky zadržaných najviac falzifikátov s nominálnou hodnotou 200 €, ktoré tvorili až 39% zo všetkých zadržaných falzifikátov eur. V súvislosti s prijatím eura očakávame v budúcich rokoch výrazný nárast počtu zadržaných falzifikátov eur, zmenu ich štruktúry a zlepšenie kvality.

Falzifikáty amerických dolárov

Od roku 2004 pretrváva tendencia poklesu počtu falzifikátov amerických dolárov a súčasne



Tabuľka 32 Počet zadržaných falzifikátov ostatných cudzích mien

Mena/Rok	GBP	CZK	CAD	PLN	CHF	HUF	Ostatné ¹⁾	Spolu
2004	14	12	4	2	1	3	0	36
2005	82	21	3	1	1	18	1	127
2006	39	9	0	2	0	7	1	58
2007	34	6	0	2	0	3	7	52
2008	88	4	0	2	1	3	2	100

Zdroj: NBS.

1) Nemecká marka (2006), austrálsky dolár (2007), československá koruna (2007) a nórska koruna (2008).

aj podielu uvedenej meny na celkovom počte zadržaných falzifikátov. V roku 2008 ich na území Slovenskej republiky zadržali 87 kusov, čo je o 10% menej ako v predchádzajúcom roku. Najfalšovanejšou bola opäť bankovka s nominálnou hodnotou 100 USD, ktorá tvorila až 85% z celkového počtu falzifikátov amerických dolárov.

Falzifikáty ostatných cudzích mien

V roku 2008 bolo zadržaných 100 kusov falzifikátov ostatných mien, čo je nárast o viac ako 92% oproti predošlému roku. V uvedenom roku prvý raz zadržali viac falzifikátov ostatných cudzích mien ako falzifikátov amerických dolárov. Najvyšší podiel tvorili falzifikáty anglických libier, ktorých sa zadržalo až 88 kusov. Všetko to boli falzifikáty s nominálnou hodnotou 20 GBP.