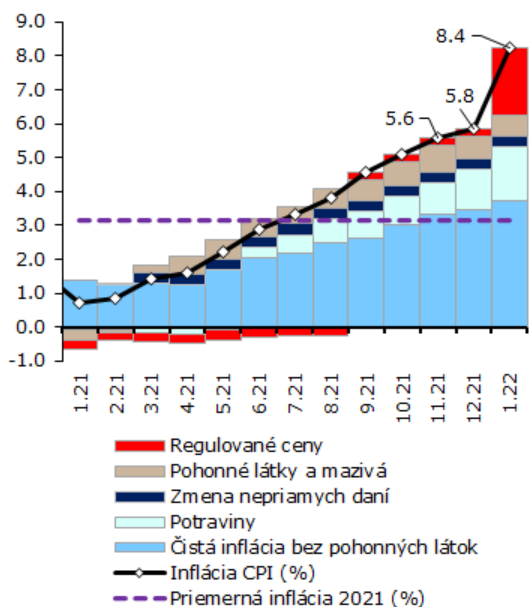


Regulované ceny potiahli infláciu nad 8 %.

Inflácia CPI dosiahla v januári 8,4 %. K výraznému zrýchleniu prispeli najmä regulované ceny energií. Čistá inflácia bez pohonných látok zrýchlila mierne nad 6 % a prispieva tak najvýraznejšie k inflácii.

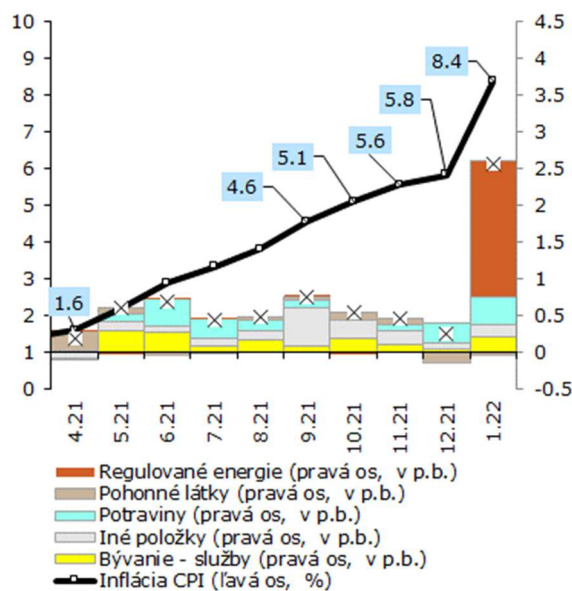
Inflácia CPI (medziročný rast v %, príspevky k medziročnému rastu v p. b.)



Zdroj: ŠÚSR, NBS

Zložky inflácie očistené o vplyv zmeny nepriamych daní

Štruktúra zrýchlenia inflácie (medziročne v %, príspevky v p. b.)



Zdroj: ŠÚSR, výpočet NBS

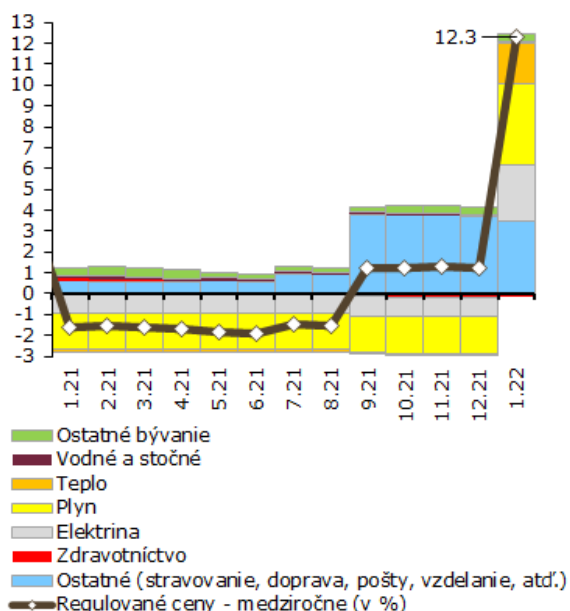
Vysoký januárový rast cien plynu (o 20 %), elektriny (o 12 %) a tepla (o 11 %) posunuli infláciu nad 8 %. Prispeli k zrýchleniu o 1,8 percentuálneho bodu (1,4 januárový rast a 0,4 bazický efekt poklesu ich cien v januári 2021). V dôsledku stále pretrvávajúcich vysokých cien energetických komodít na európskom trhu sa zosilňuje riziko veľmi vysokého rastu cien plynu v roku 2023. Nákladové faktory (vysoké importné ceny, ceny agrokomodít) sa premietli do širokého spektra položiek spotrebného koša. V rámci potravín rýchle rástli najmä ceny olejov, tukov, ovocia, zeleniny, výrobkov z mlieka. Medziročné tempo rastu cien potravín bude

Rýchle komentáre nie sú oficiálnym stanoviskom Národnej banky Slovenska. Prezentujú názory analytikov úseku meny, štatistiky a výskumu (ÚMS). Šírenie je povolené bez predchádzajúceho súhlasu, avšak s uvedením zdroja „Analytici ÚMS“. Ak nie je uvedené inak, časové rady sú sezónne očistené použitím vlastných sezónnych modelov.

v najbližších mesiacoch pravdepodobne atakovať 10 %. Rast cien energií a potravín zasiahne najmä najnižšie príjmové skupiny v dôsledku „fixného“ charakteru týchto výdavkov. Konflikt na Ukrajine by samozrejme prispel k ďalšiemu rastu cien obilnín a energetických komodít. Nákladové faktory sú naďalej zdrojom aktuálne vysokej inflácie tak v SR, ako aj v krajinách Európskej únie.

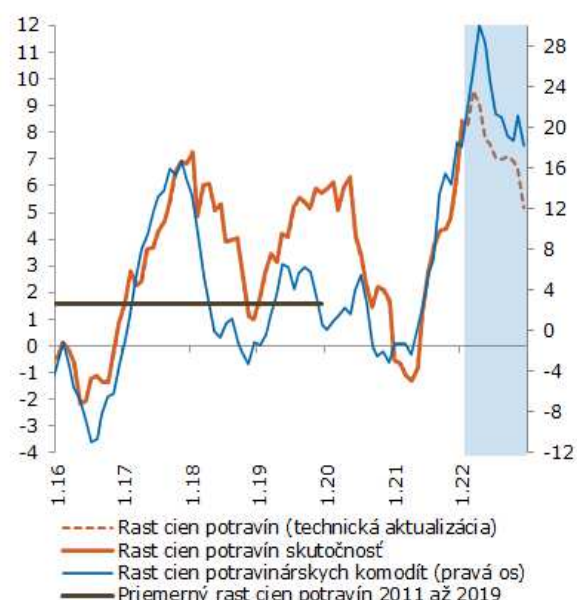
Čistá inflácia bez pohonných látok dosiahla 6,1 %. K jej zrýchleniu prispel pokračujúci rast cien služieb spojených s bývaním v rodinnom dome, cien hotelov, kaviarní a reštaurácií. Rast cien komodít sa premietol v raste cien nealkoholických nápojov (kávy, kakaa, sladených nápojov), ktoré sú súčasťou obchodovateľných tovarov. Tlak importných cien, vstupov a vysokého rastu energií sa budú prenášať do cenotvorby cien služieb a tovarov v priebehu celého roka.

Štruktúra medziročného rastu regulovaných cien (medziročne v %, príspevky v p. b.)



Zdroj: ŠÚSR, výpočty NBS

Aktuálny a očakávaný rast cien potravín (medziročne v %)



Zdroj: ŠÚSR, výpočty NBS

Branislav Karmažin
analytici@nbs.sk