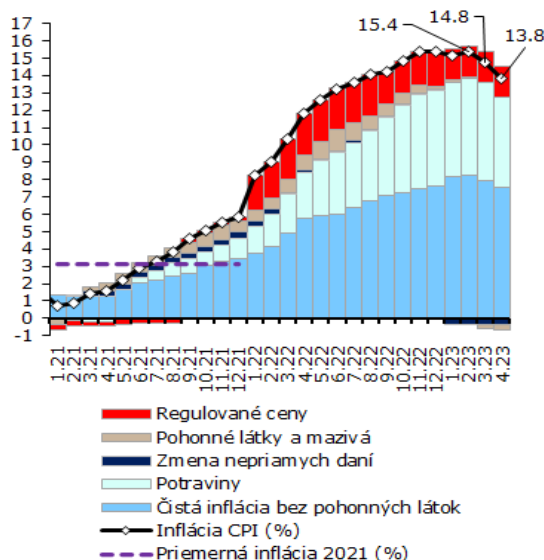


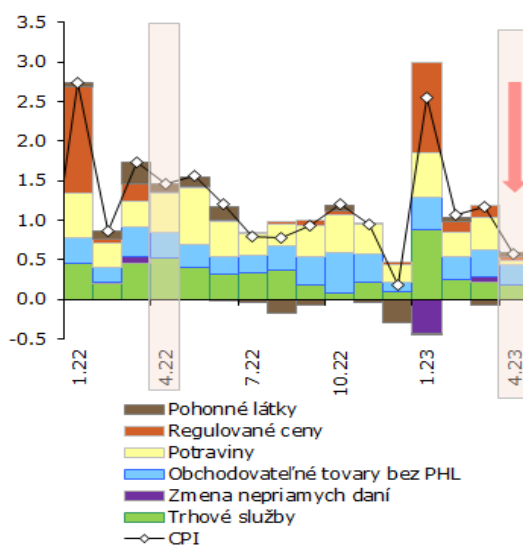
## Inflácia: Rast cien aj v apríli spomaľuje najmä vďaka potravinám.

**Inflácia CPI v apríli spomalila na 13,8 % (zo 14,8 % v marci 2023). Prispeli najmä potraviny a trhové služby. Medzimesačne ceny narástli o 0,6 %.** Anualizovaná medzimesačná inflácia naznačuje, že momentum rastu cien je za nami a inflácia by mala pokračovať v spomaľovaní.

Štruktúra inflácie CPI (medziročne v %, príspevky k inflácii v p. b.)



Medzimesačná inflácia (%), príspevky v p. b.)



Zdroj: ŠÚSR, NBS

Zdroj: ŠÚSR, výpočet NBS

Pozn.: Zložky inflácie sú očistené o vplyv zmeny nepriamych daní.

**V apríli sa zvolnil medzimesačný rast cien. Prispeli k tomu najmä ceny potravín. Pokles cien poľnohospodárskych komodít a spomalenie rastu výrobných cien sa prejavil aj v pomalšom raste spotrebiteľských cien potravín.**

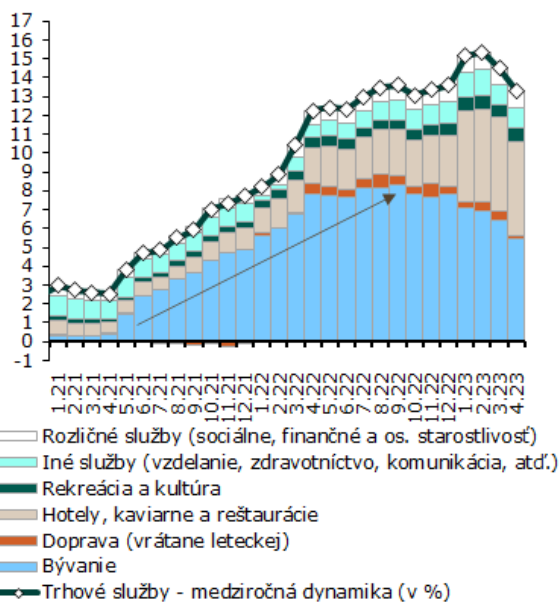
**Rast cien potravín spomalil na 26,1 %. Spomalili po piatich mesiacoch vrcholenia ich dynamiky. Medzimesačne ceny potravín rástli najpomalšie od decembra 2021. Výrobné**

Rýchle komentáre nie sú oficiálnym stanoviskom Národnej banky Slovenska. Prezentujú názory analytikov úseku meny, štatistiky a výskumu (ÚMS). Šírenie je povolené bez predchádzajúceho súhlasu, avšak s uvedením zdroja „Analytici ÚMS“. Ak nie je uvedené inak, časové rady sú sezónne očistené použitím vlastných sezónnych modelov.

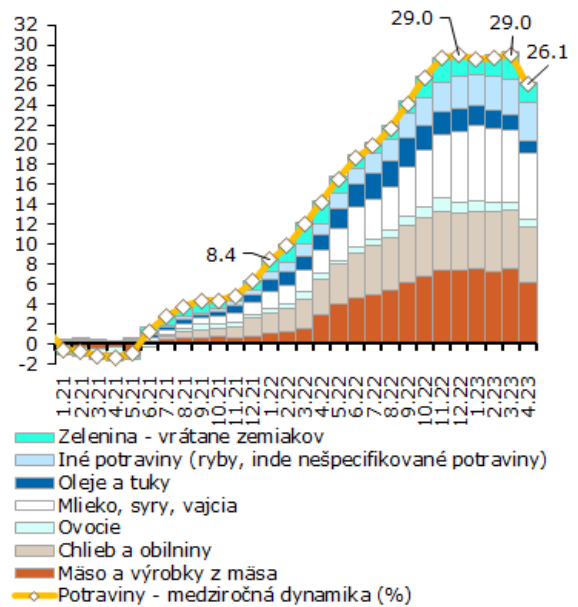
ceny potravín pre domáci trh a ceny agrokomodít na európskom trhu by mali v nasledujúcich mesiacoch pôsobiť na ešte výraznejšie spomaľovanie cien potravín v SR.

**Čistá inflácia spomalila druhý mesiac.** K jej spomaleniu prispel najmä pomalší rast cien služieb bývania. Ten prevážil zrýchľujúce sa tempo rastu cien hotelov, kaviarní a reštaurácií. V ich cenách sa naďalej kumulujú predošlé šoky vysokých cien energií a potravín. Ceny obchodovateľných tovarov bez pohonných látok pravdepodobne dosiahli vrchol vo februári. Pomalší rast dovozných cien v posledných mesiacoch by sa mal prejavíť aj v miernejšom tempe rastu cien tovarov.

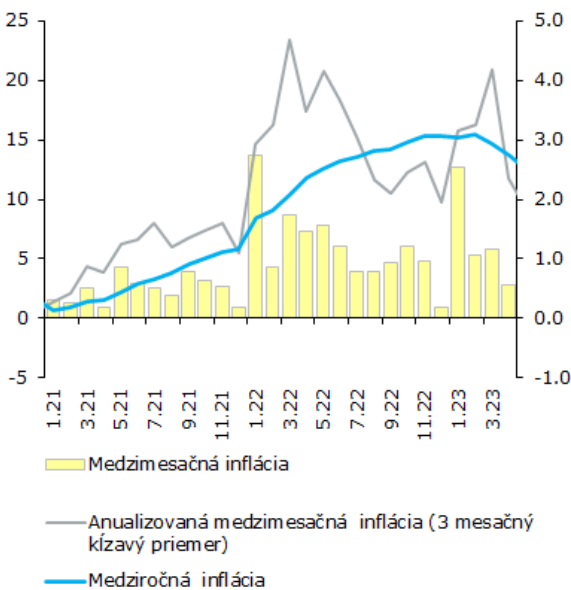
Medziročný rast trhových služieb v štruktúre (medziročne v %, príspevky v p. b.)



Medziročný rast položiek cien potravín v štruktúre (medziročne v %, príspevky v p. b.)



Anualizovaná medzimesačná inflácia (v %)



Branislav Karmažin  
[analytici@nbs.sk](mailto:analytici@nbs.sk)