

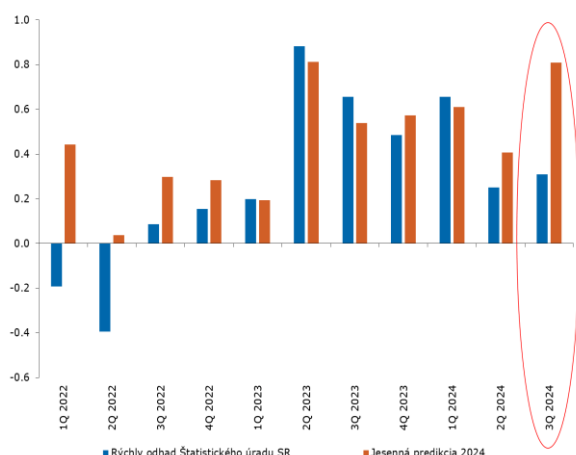
Flash odhad HDP a zamestnanosti: Slabý výkon ekonomiky pokračuje, zamestnanosť si drží úroveň

Slovenská ekonomika vzrástla o 0,3 % medzištvrtročne. Slabší výkon ovplyvnil pravdepodobne utlmený priemysel a spomaľovanie spotrebiteľského dopytu. Zamestnanosť zostáva stabilná.

Ekonomika opäť podrástla len mierne, očakávaný impulz z oživenia európskej ekonomiky a nábehu novej produkcie v priemysle sa zrejme nedostavil (graf 1). Zlepšenie rastu v Európe potiahli spotrebiteľia, ktorých apetít posilnilo aj konanie letnej olympiády. Slovenská ekonomika však z týchto impulzov zdá sa neprofitovala, naopak pretrvávajúce trápenie priemyslu bolo vidieť aj vo výkone slovenských producentov. Hoci sa situácia v septembri zlepšila, nedokázali už vykompenzovať straty z letných mesiacov (graf 2). Navyše slabý dopyt po elektromobiloch pravdepodobne spomalil aj očakávaný nábeh novej produkcie automobilov.

Pozitívnu správou ostáva vývoj domácej spotreby, no aj tá už stráca na dynamike. Rast reálnych príjmov sa postupne zmierňuje s ustupovaním inflácie. Entuziazmus z uvoľnenia napätých rozpočtov domácností asi postupne opadával a ľudia si začali pravdepodobne viac strážiť svoje výdavky.

Graf 1: Vývoj reálneho HDP a predikcia NBS (medzištvrtročná zmena v %, s. o.)



Zdroj: ŠÚ SR, výpočty NBS

Poznámka: V októbri došlo k benchmarkovej revízii národných účtov, ktorá nebola zahrnutá v predikcii NBS

Graf 2: Vývoj mesačných ukazovateľov (index 4. Q 2019 = 100, s. c., s. o.)

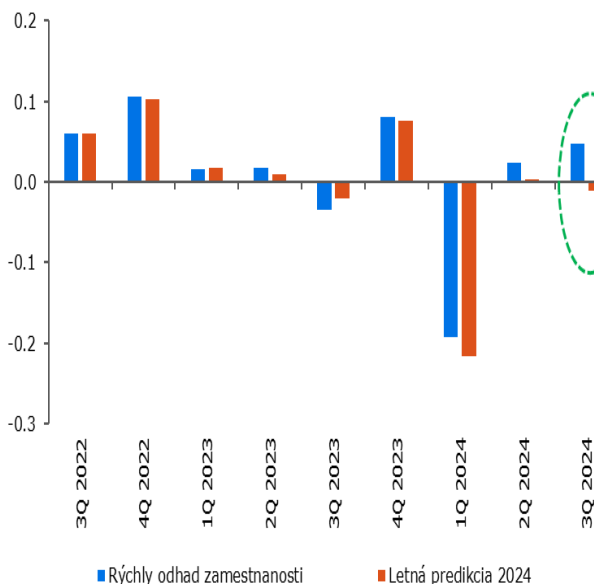


Zdroj: ŠÚ SR, výpočty NBS

Rýchle komentáre nie sú oficiálnym stanoviskom Národnej banky Slovenska. Prezentujú názory analytikov úseku meny, štatistiky a výskumu (ÚMS). Šírenie je povolené bez predchádzajúceho súhlasu, avšak s uvedením zdroja „Analytici ÚMS“. Ak nie je uvedené inak, časové rady sú sezónne očistené použitím vlastných sezónnych modelov.

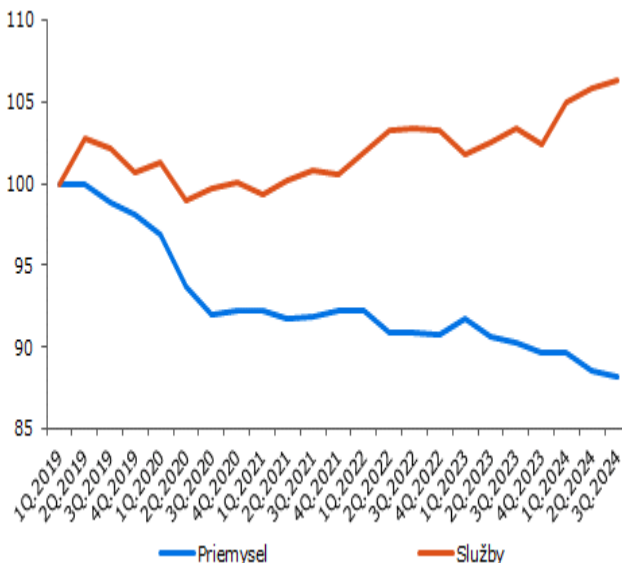
Zamestnanosť v druhom štvrtroku naďalej zostáva stabilná (graf 3). Nevýrazný nárast pracujúcich nezmenil celkový pohľad na zamestnanosť v treťom štvrtroku. Z mesačných dát je vidieť, že aj v tomto štvrtroku pokračuje trend z predchádzajúcich období, keď klesá počet pracujúcich v priemysle a rastie zamestnanosť v službách (graf 4). Príchod pracovnej sily zo zahraničia podporuje domáci pracovný trh a vyvažuje ponuku a dopyt v oblasti zamestnanosti.

Graf 3 Medzištvrtročný rast zamestnanosti a predikcia NBS (%)



Zdroj: ŠÚ SR, výpočty NBS.

Graf 4 Vývoj počtu zamestnaných v priemysle službách (mesačné údaje za vybrané odvetvia, index, 1Q2019=100)



Zdroj: ŠÚSR, výpočty NBS.

Viera Mráziková, Michal Doliak
info@nbs.sk