

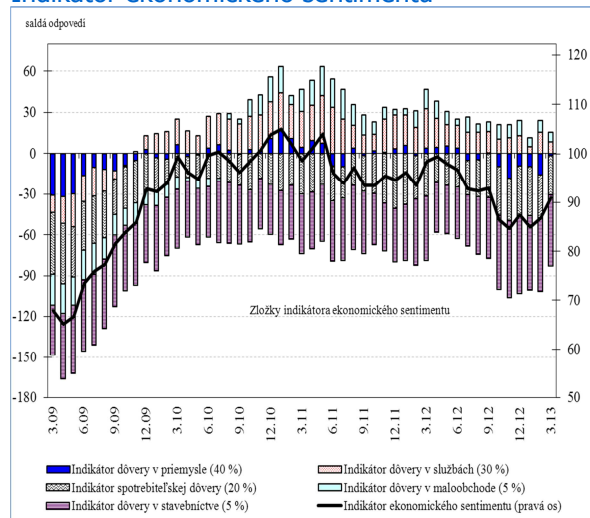


Rýchly komentár

IES: Jar priniesla do slovenských firiem na prvý pohľad lepšiu náladu a optimistickejšie očakávania

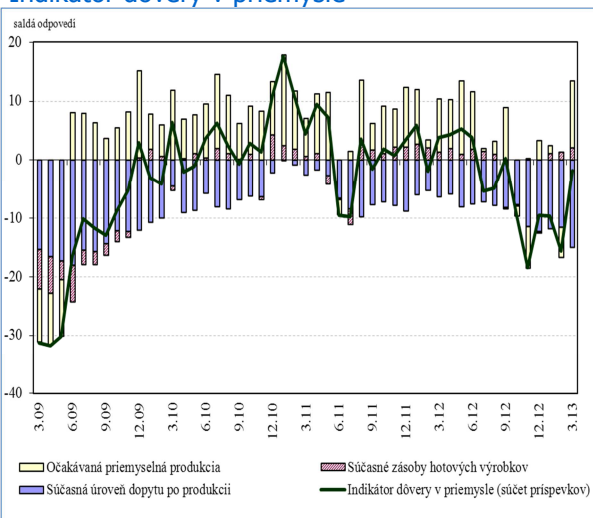
Indikátor ekonomického sentimentu sa v marci medzimesačne zlepšil o 4,3 bodu na hodnotu 91,0 bodu, oproti rovnakému obdobiu minulého roka bola jeho hodnota o 7,4 bodu nižšia.

Indikátor ekonomického sentimentu



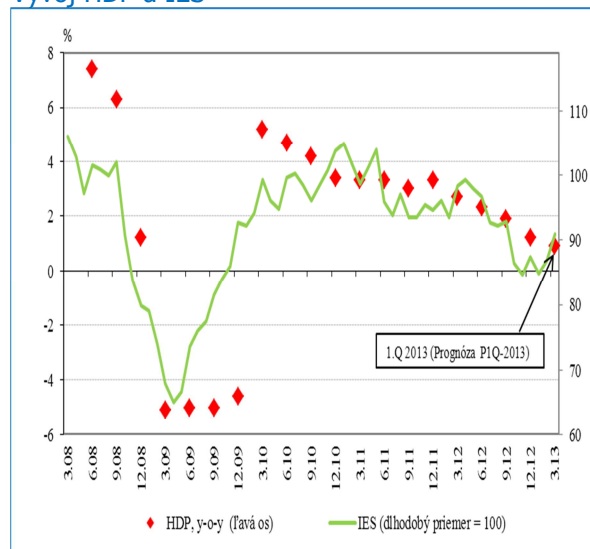
Zdroj: Európska komisia.

Indikátor dôvery v priemysle



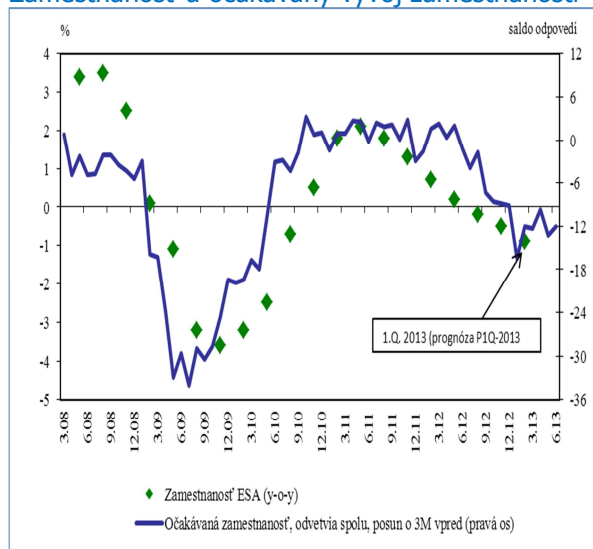
Zdroj: Európska komisia.

Vývoj HDP a IES



Zdroj: Európska komisia.

Zamestnanosť a očakávaný vývoj zamestnanosti



Zdroj: Európska komisia.

Za pozitívnym vývojom indikátora ekonomického sentimentu stojí najmä priaznivý vývoj indikátora dôvery v priemysle, ktorý pravdepodobne s oneskorením reaguje na zlepšenie nálady v eurozóne a Nemecku zo začiatku roka, ale aj rast dôvery v stavebníctve a u spotrebiteľov. **Výrazné zlepšenie dôvery v priemysle je predovšetkým výsledkom očakávaného rastu**

Rýchle/analytické komentáre nie sú oficiálnym stanoviskom Národnej banky Slovenska. Prezentujú názory analytikov Úseku pre menu, štatistiku a výskum (ÚMS). Šírenie je povolené bez predchádzajúceho súhlasu, avšak s uvedením zdroja „analytici ÚMS“, resp. „analytici Menového úseku“. Ak nie je uvedené inak, časové rady sú sezónne očistené použitím vlastných sezónnych modelov.

priemyselnej produkcie v chemickom priemysle, vo výrobe počítačových, elektronických a optických výrobkov, vo výrobe dopravných prostriedkov a kovov. Stavbári a spotrebitelia očakávajú najmä zlepšenie vo vývoji zamestnanosti. Dôvera v službách sa zhoršila predovšetkým z dôvodu negatívneho hodnotenia očakávaného dopytu po službách. Zhoršenie indikátora dôvery v maloobchode bolo výsledkom nie príliš optimistického hodnotenia súčasnej podnikateľskej situácie. Aj napriek zlepšeniu celkového indikátora nálada vo všetkých sektoroch zostáva na úrovni pod svojím dlhodobým priemerom. **Je pravdepodobné, že marcové zhoršenie nálady v eurozóne sa premietne s istým časovým posunom aj do slovenského sentimentu, a preto jeho súčasné zlepšenie môže byť iba dočasné.**

Vývoj indikátora ekonomického sentimentu (saldá odpovedí)

	IES ¹⁾	Priemysel	Služby	Spotrebitelia	Maloobchod	Stavebníctvo
2012	93,2	-2,2	17,1	-29,9	9,4	-45,1
2012 Q4	86,2	-12,5	11,6	-34,5	10,3	-56,0
2013 Q1	87,5	-9,0	9,6	-25,2	7,4	-53,7
2013 Január	84,9	-9,6	4,9	-36,5	6,7	-54,5
2013 Február	86,7	-15,6	15,4	-31,8	8,5	-54,3
2013 Marec	91,0	-1,8	8,4	-28,7	7,1	-52,2

Zdroj: Európska komisia.

1) Dlhodobý priemer (1993 - 2012) = 100

Henrieta Cagaňová (henrieta.caganova@nbs.sk)