



Rýchly komentár

Indikátor ekonomického sentimentu SR:

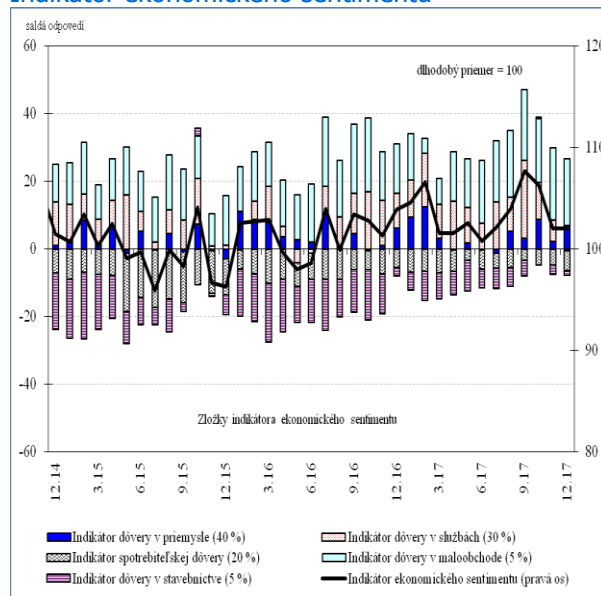
Ekonomická nálada v decembri stagnovala

V závere roka zotrval indikátor ekonomického sentimentu na hodnote predchádzajúceho mesiaca. Zlepšili sa očakávania v priemysle a stavebníctve. Horšie vnímali situáciu spotrebiteľia a podnikatelia v službách a maloobchode. Hodnota indikátora za celý rok 2017 dosiahla 10-ročné maximum.

Indikátor ekonomického sentimentu sa v decembri oproti predchádzajúcemu mesiacu **nezmenil** a zostal na hodnote 102,0. Dôvera v priemysle sa výraznejšie posilnila najmä vplyvom poklesu zásob hotových výrobkov, a to predovšetkým vo výrobe motorových vozidiel, výrobe strojov a zariadení a výrobe kovových konštrukcií. V stavebníctve pretrvávali priaznivé nálady najmä vplyvom spokojnosti s úrovňou dopytu po stavebnej produkcii. Dôvera v službách poklesla takmer po roku a pol do záporných hodnôt predovšetkým vplyvom nepriaznivých názorov na vývoj podnikateľskej situácie, a to predovšetkým v doprave a skladovaní a vo finančných a poisťovacích činnostiach. Za zhoršením dôvery v maloobchode stáli najmä negatívne hodnotenia trendu podnikateľskej situácie. Spotrebiteľia negatívne hodnotili všetky komponenty indikátora, mimo očakávaní ohľadom nezamestnanosti.

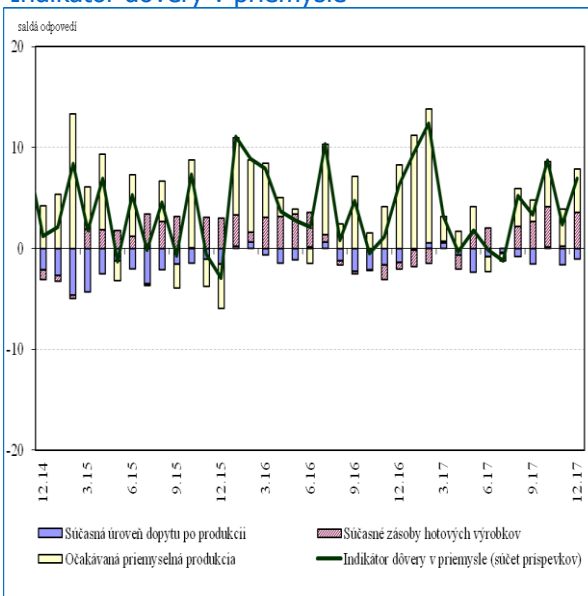
Napriek nižšej hodnote, ktorú indikátor ekonomického sentimentu dosiahol vo 4. štvrtroku v porovnaní s predchádzajúcim štvrtrokom, by rast slovenskej ekonomiky nemal spomaliť. Očakávania ohľadom zamestnanosti, najmä v službách a maloobchode, sa zmiernili.

Indikátor ekonomického sentimentu



Zdroj: Európska komisia.

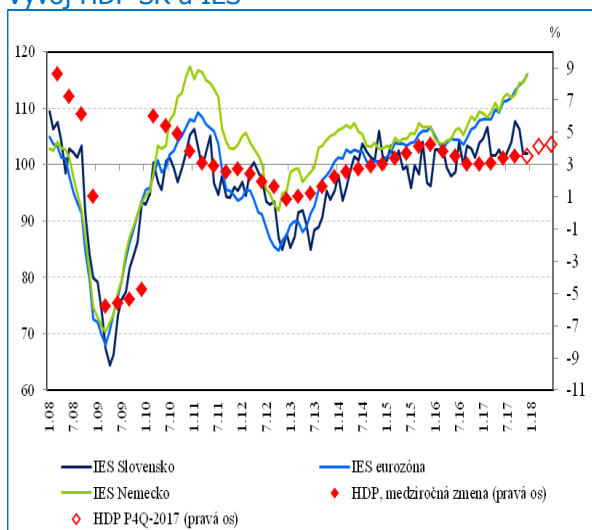
Indikátor dôvery v priemysle



Zdroj: Európska komisia.

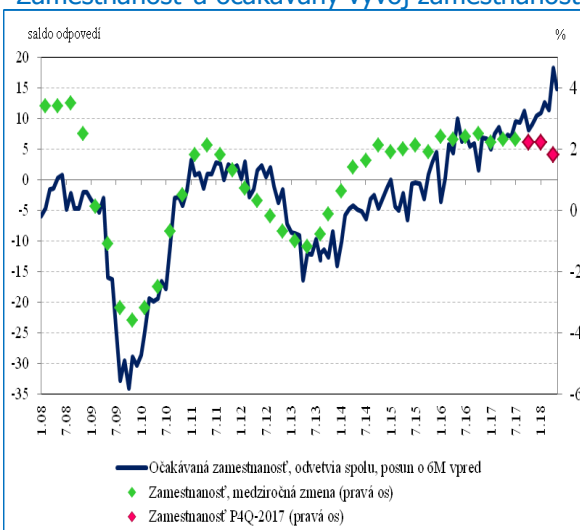
Rýchle/analytické komentáre nie sú oficiálnym stanoviskom Národnej banky Slovenska. Prezentujú názory analytikov Úseku pre menu, štatistiku a výskum (ÚMS). Šírenie je povolené bez predchádzajúceho súhlasu, avšak s uvedením zdroja „analytici ÚMS“, resp. „analytici Menového úseku“. Ak nie je uvedené inak, časové rady sú sezónne očistené použitím vlastných sezónnych modelov.

Vývoj HDP SR a IES



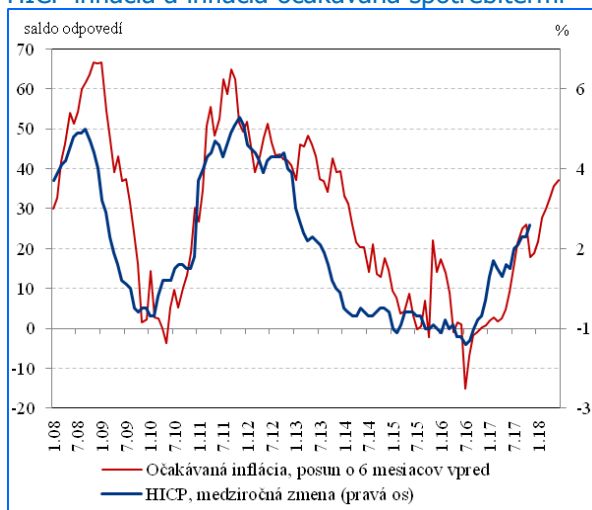
Zdroj: Európska komisia, ŠÚ SR a NBS.

Zamestnanosť a očakávaný vývoj zamestnanosti



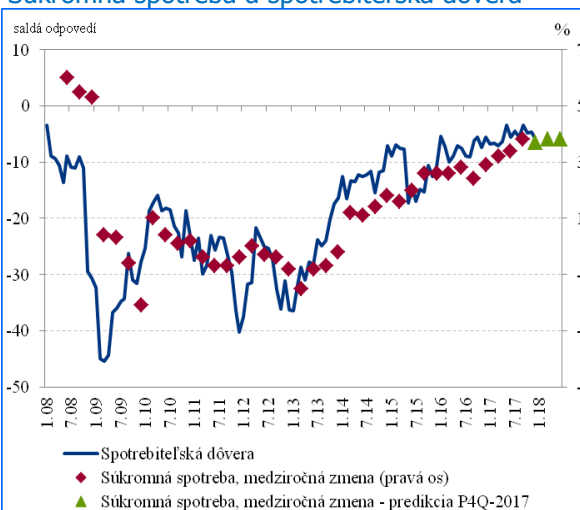
Zdroj: Európska komisia, ŠÚ SR a NBS.

HICP inflácia a inflácia očakávaná spotrebiteľmi



Zdroj: Európska komisia, ŠÚ SR a NBS.

Súkromná spotreba a spotrebiteľská dôvera



Zdroj: Európska komisia ŠÚ SR a NBS.

Vývoj indikátora ekonomického sentimentu (saldá odpovedí)

	IES ¹⁾	Priemysel	Služby	Spotrebiteľia	Maloobchod	Stavebníctvo
2016	101,6	4,9	6,8	-7,4	16,2	-12,7
2017	103,5	4,3	11,1	-5,3	16,1	-5,3
2017 Q3	104,6	2,4	15,7	-4,5	19,7	-5,4
2017 Q4	103,4	6,0	5,5	-5,0	20,0	-1,3
2017 Október	106,3	8,7	11,0	-4,8	18,8	0,5
2017 November	102,0	2,3	6,2	-4,6	21,5	-2,9
2017 December	102,0	6,9	-0,6	-5,7	19,8	-1,5

Zdroj: Európska komisia.

1) Dlhodobý priemer (1993 - 2016) = 100

Henrieta Cagaňová (analytici@nbs.sk)