

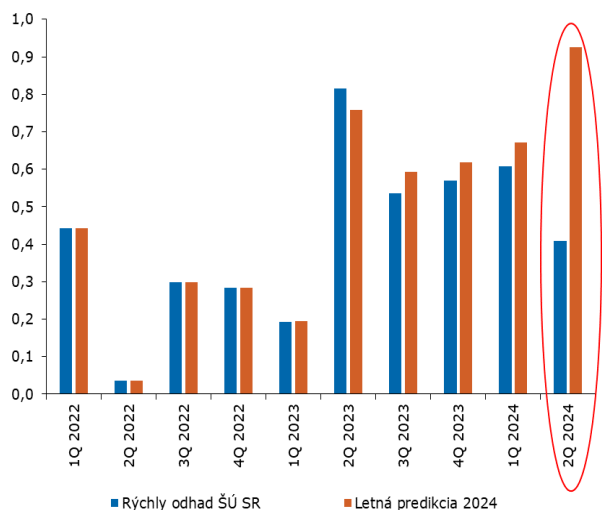
Flash odhad HDP a zamestnanosti: Ekonomika pribrzdila, zamestnanosť stagnuje

Slovenská ekonomika vzrástla o 0,4 % medzištvrtročne. Podporila ju pravdepodobne domáca spotreba. Dôvodom sú zrejme neisté výsledky priemyslu a postupný návrat k vyšším dovozom. Zamestnanosť stagnuje na rovnakej úrovni ako predchádzajúci štvrtrok.

Ekonomika mierne podrástla, čakali sme však výraznejší impulz v priemysle a exporte (graf 1). Európsky priemysel sa trápi a s ním aj naša ekonomika. Nižšie vývozy (graf 2) bolo vidieť takmer vo všetkých odvetviach. Navyše sa pridávajú aj výrobcovia automobilov, ktorí nenabehli na zvýšené kapacity a naopak, mierne sa im v sektore zhoršila situácia s komponentmi.

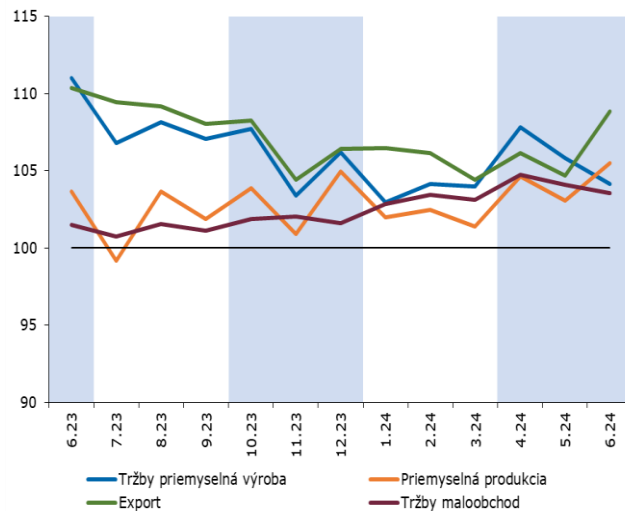
Pozitívnu správou je snád' iba vývoj domácej spotreby. Spotreba domácností zrejme pokračovala v oživovaní, podporená rastom reálnych príjmov. Návrat inflácie na bežné úrovne ľudia naďalej pociťujú aj vo svojich rozpočtoch, keďže ich príjmy rástli rýchlo. Nárasty pracovných príjmov, ale aj príjmov od štátu stále reagovali na vyšší rast cien v minulosti.

Graf 1: Vývoj reálneho HDP a predikcia NBS (medzištvrtročná zmena v %, s. o.)



Zdroj: ŠÚ SR, výpočty NBS

Graf 2: Vývoj mesačných ukazovateľov (index 4. Q 2019 = 100, s. c., s. o.)

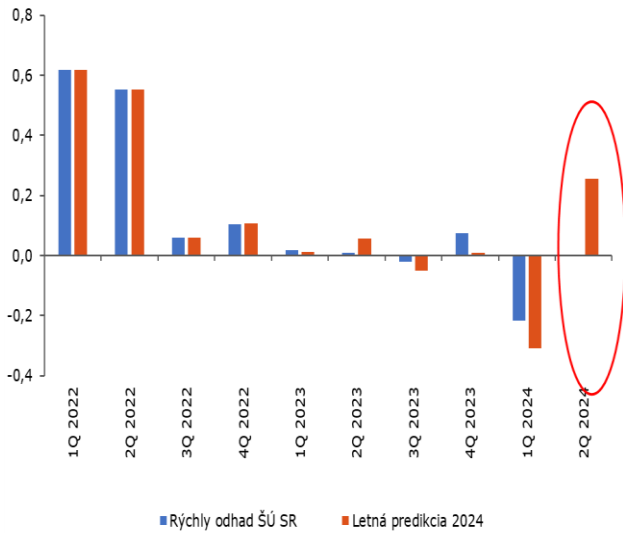


Zdroj: ŠÚ SR, výpočty NBS

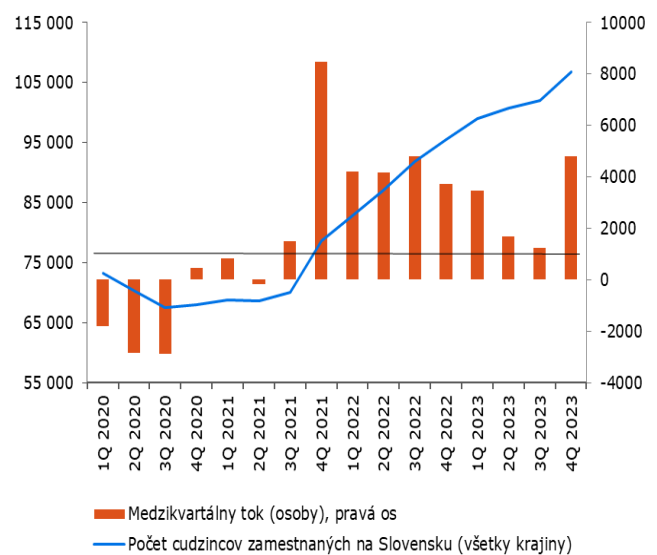
Rýchle komentáre nie sú oficiálnym stanoviskom Národnej banky Slovenska. Prezentujú názory analytikov úseku meny, štatistiky a výskumu (ÚMS). Šírenie je povolené bez predchádzajúceho súhlasu, avšak s uvedením zdroja „Analytici ÚMS“. Ak nie je uvedené inak, časové rady sú sezónne očistené použitím vlastných sezónnych modelov.

Zamestnanosť v druhom štvrtroku stagnovala (graf 3). Úbytok pracovných miest v priemysle kompenzoval rast zamestnanosti v službách. Nenaplnili sa predpoklady o tom, že firmy dokážu rýchlo zaplniť voľné pracovné miesta dostupnou pracovnou silou aj napriek ďalšiemu prílevu pracovníkov zo zahraničia (graf 4).

Graf 3: Vývoj zamestnanosti a predikcia NBS (medzištvrtročná zmena v %)



Graf 4: Počet cudzincov zamestnaných na Slovensku (v osobách)



Zdroj: ŠÚ SR, výpočty NBS

Zdroj: ÚPSVAR, výpočty NBS

Viera Mráziková, Michal Doliak
info@nbs.sk