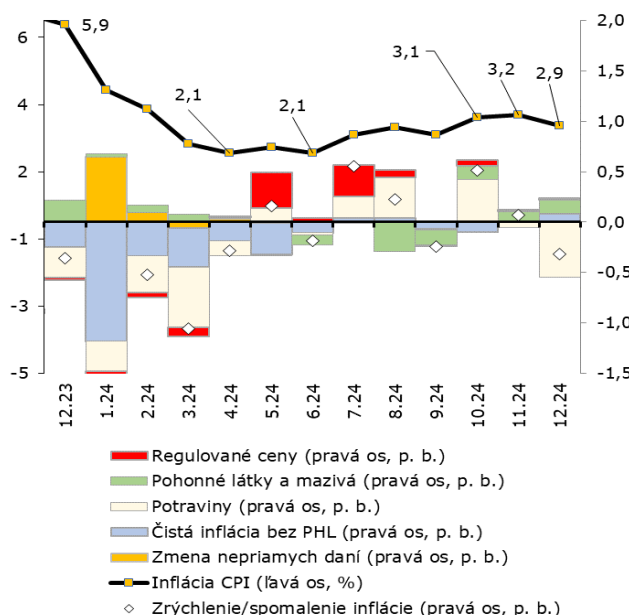


Decembrový pokles cien spôsobili potraviny

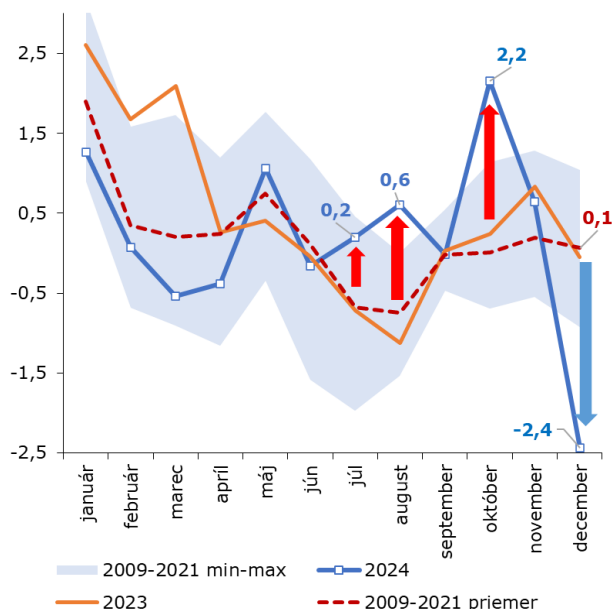
Cenová hladina medzimesačne poklesla o 0,4 %. Prispel k tomu najmä výrazný medzimesačný pokles cien potravín. V porovnaní s decembrom 2023 však boli ceny vyššie o 2,9 % (v novembri 3,2 %). Rast cien bol pomalší ako očakávaná. Priemerná inflácia za rok 2024 dosiahla 2,8 %.

Graf 1: Štruktúra zrýchlenia / spomalenia inflácie CPI (medziročná zmena v %, príspevky k zrýchleniu / spomaleniu v p. b.)



Zdroj: ŠÚ SR, NBS

Graf 2: Aktuálny a historický vývoj cien potravín (medzimesačná zmena v %)



Zdroj: ŠÚ SR, NBS

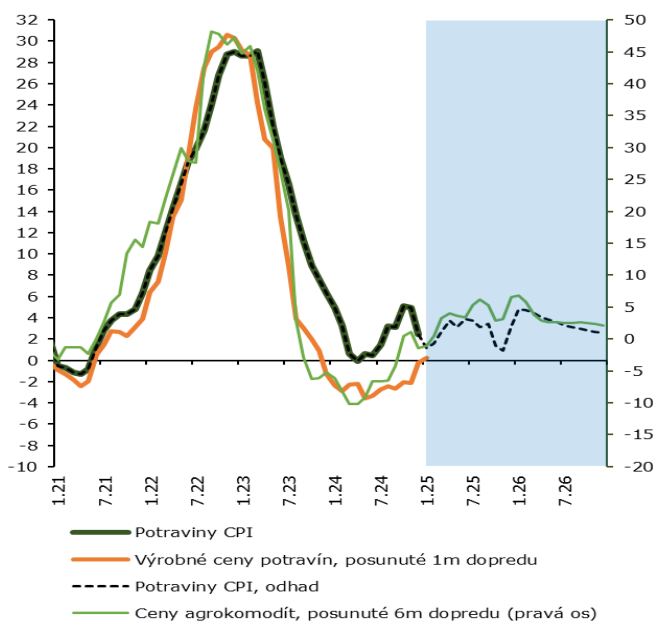
Inflácia spomalila v dôsledku poklesu cien potravín (graf 1). Bol to najväčší decembrový pokles cien potravín v histórii zisťovania cien od roku 1996. V decembri sa pritom ceny potravín v priemere nemenia. Októbrový neobvyklý nárast cien tak bol vykompenzovaný decembrovým poklesom (graf 2).

Z cien potravín najviac poklesli ceny ovocia, zeleniny, vajec, masla a olejov (tabuľka 1). Z veľkej časti tak čiastočne odzneli jednorazové faktory (ceny vajec, masla). Decembrový pokles

Rýchle komentáre nie sú oficiálnym stanoviskom Národnej banky Slovenska. Prezentujú názory analytikov úseku meny, štatistiky a výskumu (ÚMS). Šírenie je povolené bez predchádzajúceho súhlasu, avšak s uvedením zdroja „Analytici ÚMS“. Ak nie je uvedené inak, časové rady sú sezónne očistené použitím vlastných sezónnych modelov.

pravdepodobne pomohol k zosúladieniu vývoja cien potravín s cenami agrokomodít a výrobnými cenami (graf 3).

Graf 3: Agrokomodity, výrobné ceny a ceny potravín v obchode (medziročná zmena v %)



Zdroj: ŠÚ SR, NBS

Tabuľka 1: Položky potravín s najvýraznejším poklesom v decembri (príspevok do CPI v p. b.)

10 POLOŽIEK KOŠA S NAJVÝRAZNEJŠIM POKLESOM (COICOP05)	Medzimesačný pokles v %	Medzimesačný príspevok k CPI v p. b.
OVOCIE	-8,9	-0,11
ZELENINA BEZ ZEMIAKOV	-7,9	-0,09
SUŠENÉ, SOLENÉ ALEBO ÚDENÉ MÄSO	-2,5	-0,06
ČOKOLÁDA A ČOKOLÁDOVINY	-5,4	-0,04
INÉ PEKÁRENSKÉ VÝROBKY	-2,0	-0,04
VAJCIA	-5,7	-0,03
MASLO	-4,7	-0,03
OSTATNÉ JEDLÉ OLEJE	-6,3	-0,02
SYRY A TVAROHY	-1,3	-0,02
HYDINA	-1,8	-0,02
SPOLU		-0,46

Zdroj: ŠÚ SR, NBS

Čistá inflácia bez pohonných látok sa v decembri mierne zrýchlila na 2,4 % (v novembri 2,2 %). Bola tak mierne rýchlejšia ako očakávania. Potiahol ju decembrový rast cien obchodovateľných tovarov, menovite rast cien periodík a dennej tlače.

Branislav Karmažin
info@nbs.sk