

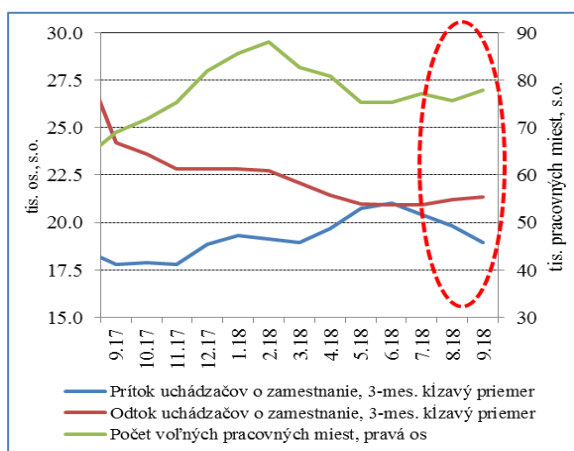


Rýchly komentár

Miera evidovanej nezamestnanosti: V septembri klesla miera nezamestnanosti výraznejšie.

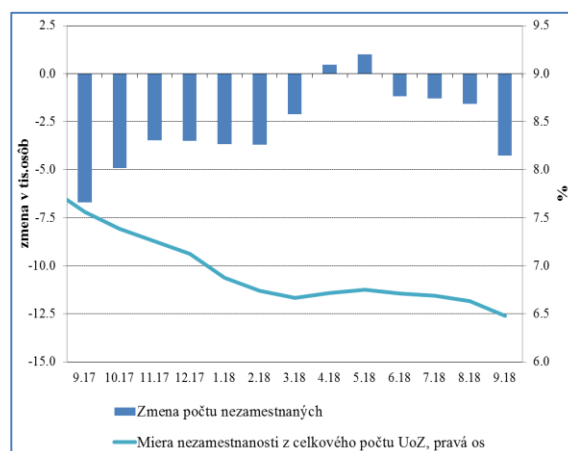
Miera nezamestnanosti v septembri medzimesačne klesla z augustových 6,6 na 6,5 % po sezónnom očistení. Aj keď tempo poklesu nezamestnanosti bolo za tretí štvrt'rok miernejšie ako v období rokov 2016-2017, septembrový pokles bol silnejší v porovnaní s jarnými a letnými mesiacmi. Vývoj za tretí štvrt'rok bol v súlade s našimi očakávaniami.

Toky v evidencii ÚPSVR



Zdroj: ÚPSVR. Sezónne očistenie NBS. Prítok uchádzačov je počítaný ako súčet zmeny stavu a odtoku.

Vývoj celkovej nezamestnanosti



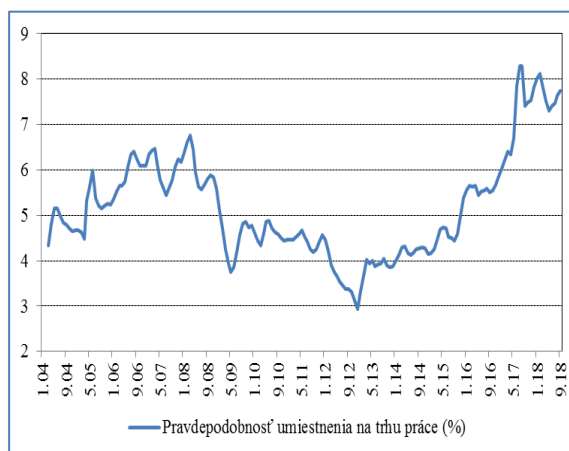
Zdroj: ÚPSVR. Sezónne očistenie NBS.

Miera nezamestnanosti v septembri klesla po sezónnom očistení z augustových 6,63 % na 6,48 %. Na jeden mesiac ide o pomerne výrazný pokles, ktorý prišiel po období slabšieho poklesu počas jarných a letných mesiacov. To naznačuje, že zamestnávateľia naďalej majú záujem o novú pracovnú silu z radov nezamestnaných, aj keď je ťažšie znižovať ich počet v porovnaní s rokmi 2016-2017, kedy ich bolo oveľa viac.

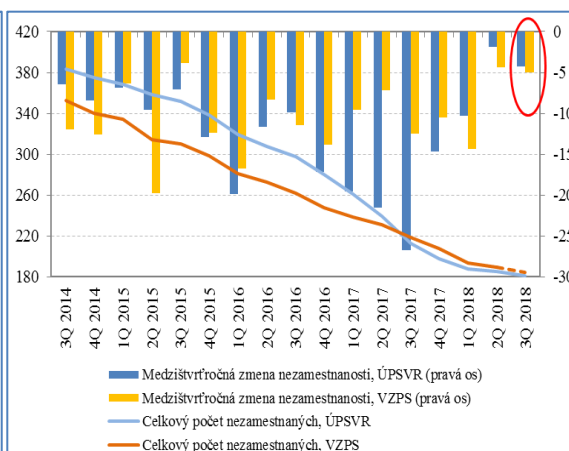
Dopyt po pracovnej sile podčiarkuje aj naďalej vysoký počet voľných pracovných miest a nezamestnaní majú z historického hľadiska pomerne vysokú šancu nájsť si zamestnanie. Počet nezamestnaných za druhý štvrt'rok ako celok klesol medzikvartálne približne o 4 tis. osôb, čo je podobný rozsah, ako očakáva predikcia NBS P3Q-2018.

Šanca nájsť si prácu (% , 3-mes. kízavý priemer)

Vývoj nezamestnanosti v porovnaní s predikciou (tis. osôb)



Zdroj: ÚPSVR, výpočty NBS. Podiel umiestnených na trhu práce na počte nezamestnaných v minulom mesiaci.



Zdroj: SÚ SR, ÚPSVR, výpočty NBS. Nezamestnanosť VZPS za 3.Q.2018 predstavuje predikciu NBS P3Q-2018.

Výpočty na základe mesačných ukazovateľov	% zmena voči predch. obdobiu	Stav				
		Nezamestnaní spolu	Celková miera nezamestnanosti	Disponibilní nezamestnaní	Miera evidovanej nezamestnanosti, %	Oficiálna miera evidovanej nezamestnanosti, %, neočistená
2017	-24.4	227.5	8.35	192.5	7.06	7.06
2018 Q2	-1.0	185.5	6.73	152.2	5.52	5.41
2018 Q3	-2.3	181.3	6.60	147.7	5.37	5.42
2018 Júl	-0.7	183.8	6.69	150.2	5.47	5.47
2018 August	-0.8	182.2	6.63	148.1	5.39	5.42
2018 September	-2.3	178.0	6.48	144.6	5.26	5.38

Zdroj: ÚPSVR, údaje v tis. osôb, miera v %. Sezónne očistené NBS (okrem oficiálnej miery evidovanej nezamestnanosti).

Alexander Karšay (analytici@nbs.sk)