



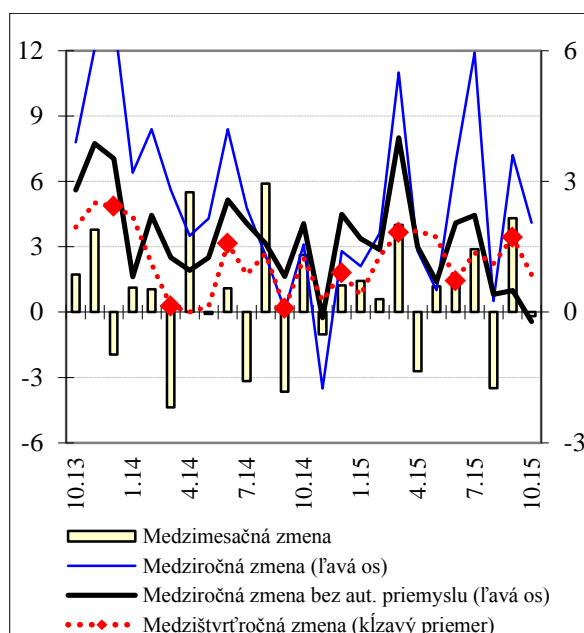
## Rýchly komentár

### Priemyselná produkcia: V októbri sa priemysel spomalil. Vyrobí sa na Slovensku v roku 2015 viac ako milión automobilov?

Priemyselná produkcia sa **medzikvartálne spomalila na 0,9 %**. V porovnaní s predchádzajúcim mesiacom sa znížil rast vo výrobe automobilov a kovov. Pozitívny vplyv odvetvia výroby elektroniky sa vytratil.

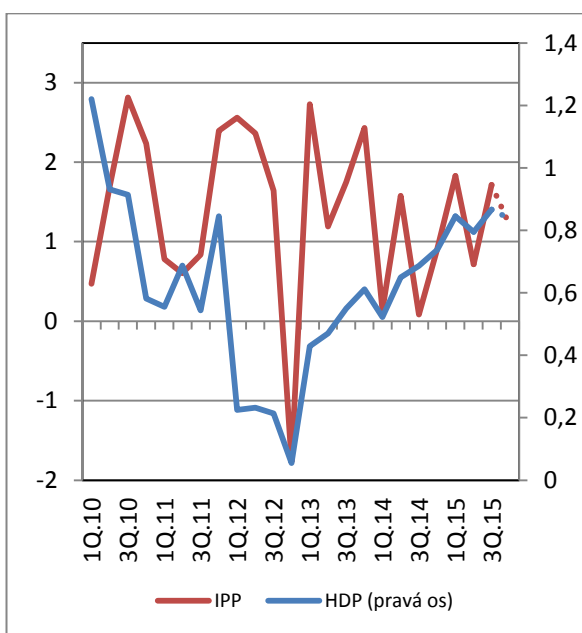
Medzikvartálny rast je v súlade s očakávaným vývojom ekonomiky v poslednom štvrtroku 2015. Možné riziko však naznačuje zhoršenie nálad v priemysle. Pesimistickejšie očakávania vidieť najmä v automobilovom, hutníckom a elektrotechnickom priemysle.

#### Vývoj priemyselnej produkcie (%)



Zdroj: ŠÚ SR, výpočty NBS.

#### Medzikvartálny vývoj priemyselnej produkcie a HDP (%)



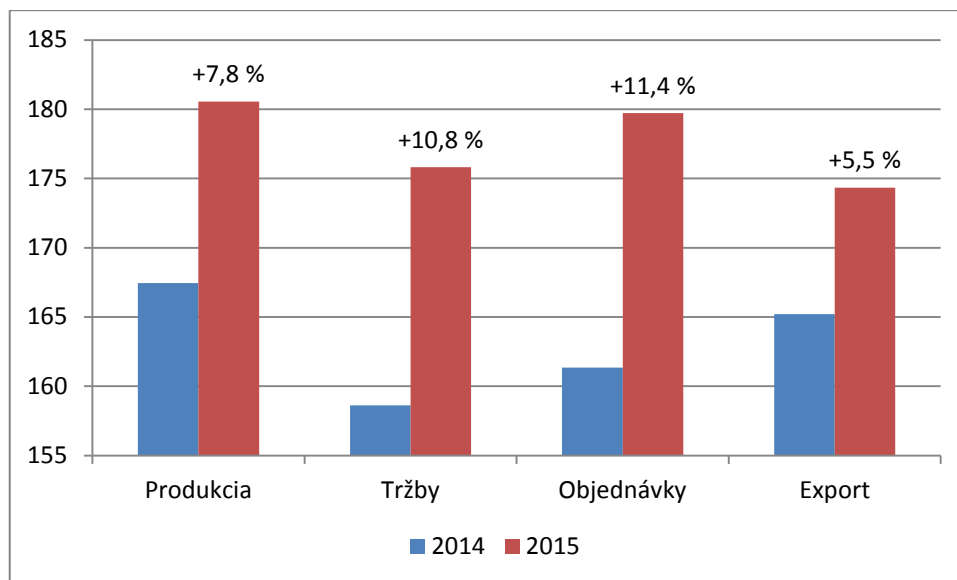
Poznámka: 4. štvrtrok 2015 HDP – prognóza NBS P4Q 2015; priemyselná produkcia – prognóza na základe ARIMA modelu.  
Zdroj: ŠÚ SR, výpočty NBS.

**Medzimesačne** priemyselná produkcia viac-menej **stagnovala**. Za zastavením rastu v priemysle stojí predovšetkým **výroba automobilov**. Kým v predchádzajúcom mesiaci dosiahla pomerne prudký rast, v októbri mierne klesla. Pozitívne možno ale hodnotiť, že po silnom raste v minulom mesiaci sa priemysel výraznejšie neprepadol a úroveň výroby zostala na približne rovnakej úrovni.

Za tri štvrtroky v roku 2015 vzrástla výroba dopravných prostriedkov medziročne o 7,8 %. Na medziročne vyššiu výrobu v odvetví dopravných prostriedkov poukazuje aj vývoj tržieb, objednávok či vývozu. Treba však dodať, že mierne vyššie boli tieto ukazovatele aj v roku 2014, kedy sa medziročne vyrobilo menej kusov áut.

Výroba samotných automobilov bola v polovici roka 2015 mierne nižšia než vlani. Podľa predbežných údajov zahraničného obchodu sa do augusta 2015 najmenej darilo vývozu áut s najnižšou kubatúrou. Ak by sa na Slovensku malo vyrobiť viac ako milión vozidiel, v porovnaní s minulým rokom by počet kusov musel narásť minimálne o 2,8 %.

### Medziročný vývoj vo výrobe dopravných prostriedkov (2010=100)

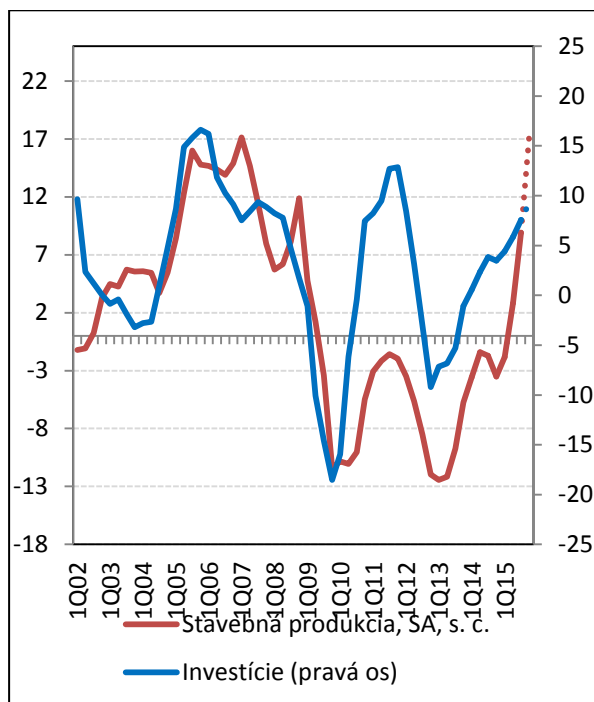


Zdroj: ŠÚ SR, eurostat, výpočty NBS.

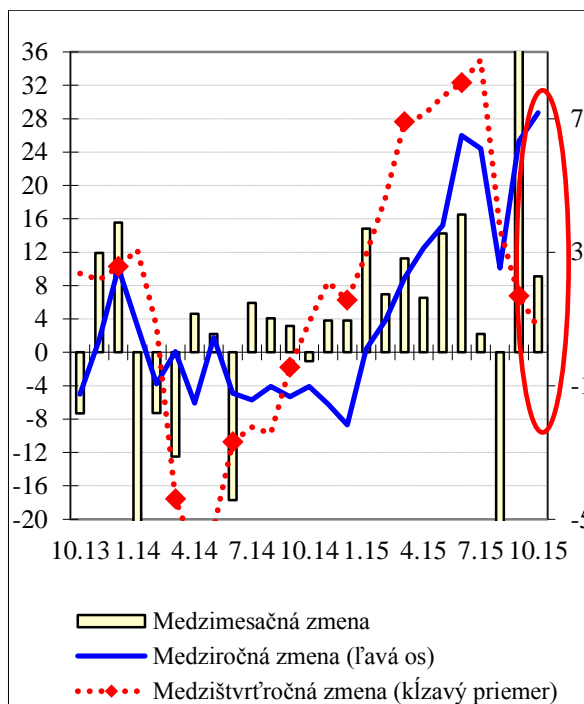
Poznámka: Produkcia – január až október; tržby a objednávky – január až september; export – január až august.

**Stavebná produkcia** sa medzikvartálne spomalila na 0,7 %. Spomaľovanie je skôr efektom silného predchádzajúceho štvrťroka. O priaznivom vývoji v odvetví naďalej svedčí silný medziročný i medzimesačný vývoj. V porovnaní s predchádzajúcim mesiacom vzrástli najmä **stavebné práce v zahraničí**. V rámci tuzemska to boli najmä **opravy a údržba**.

## Vývoj stavebnej produkcie a investícií (medziročná zmena, štvorkvartálny priemer)



## Vývoj stavebnej produkcie(%)



Poznámka: 4. štvrtrok 2015 investície – prognóza NBS,  
Stavebná produkcia – október 2015.  
Zdroj: ŠÚ SR, výpočty NBS.

Zdroj: ŠÚ SR, výpočty NBS.

Tomáš Kendera  
[analytici@nbs.sk](mailto:analytici@nbs.sk)