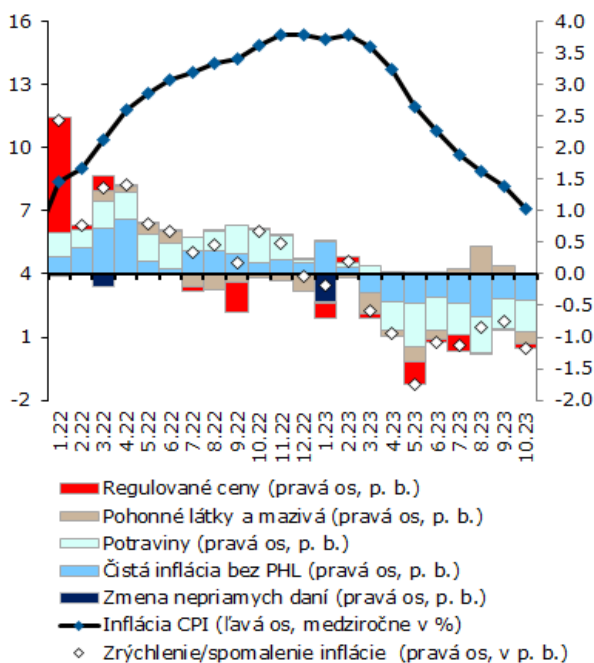


Inflácia sa v októbri znížila k 7 %.

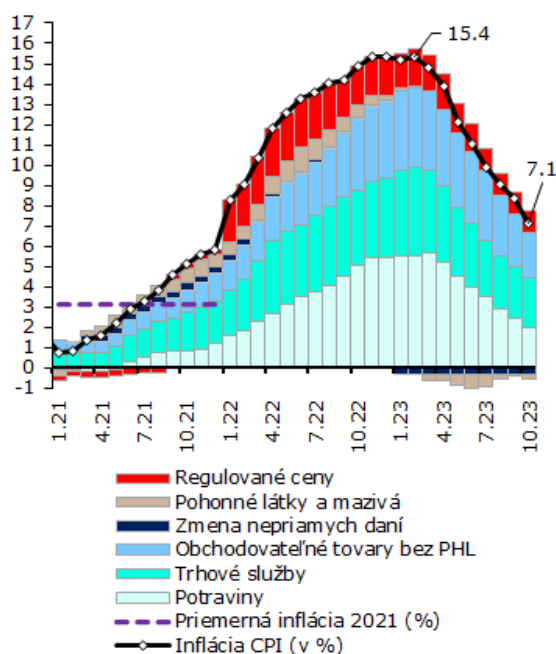
Rast spotrebiteľských cien sa v októbri spomalil na 7,1 %. Prispeli k tomu najmä potraviny a obchodovateľné tovary. Medzimesačne ceny narástli o 0,2 %.

Štruktúra zrýchlenia/spomalenia inflácie CPI (príspevky k zrýchleniu/spomaleniu v p. b., inflácia CPI medziodročne v %)



Zdroj: ŠÚSR, NBS

Inflácia CPI a jej štruktúra (medziodročne v %, príspevky v p. b.)



Zdroj: ŠÚSR, výpočet NBS

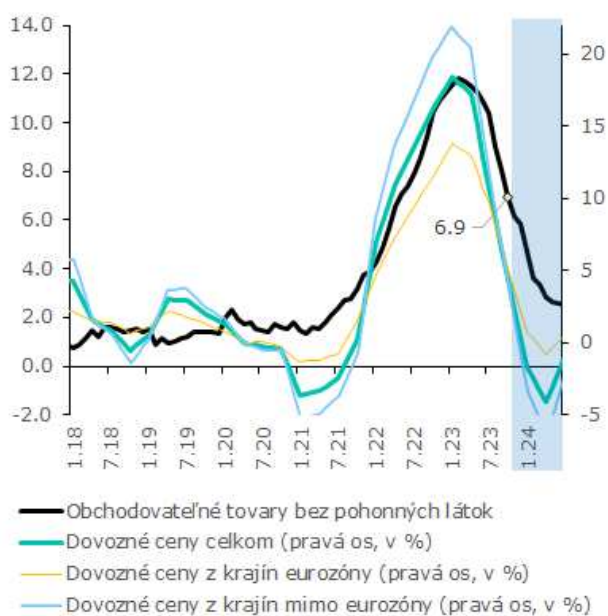
Medziodročný rast cien potravín sa zmiernil na 8,9 %. Napriek pokračujúcemu spomaľovaniu, tempo rastu cien potravín je naďalej veľmi vysoké. Vývoj cien agrokomodít, cien poľnohospodárskej prvovýroby, cien výrobcov potravín pre domáci trh a vysoká porovnávacia báza roku 2022 vytvára podmienky pre ďalšie spomalenie rastu cien potravín v nasledujúcich mesiacoch. Potraviny budú tak tlmiačo pôsobiť na vývoj inflácie do apríla 2024.

Rýchle komentáre nie sú oficiálnym stanoviskom Národnej banky Slovenska. Prezentujú názory analytikov úseku meny, štatistiky a výskumu (ÚMS). Šírenie je povolené bez predchádzajúceho súhlasu, avšak s uvedením zdroja „Analytici ÚMS“. Ak nie je uvedené inak, časové rady sú sezónne očistené použitím vlastných sezónnych modelov.

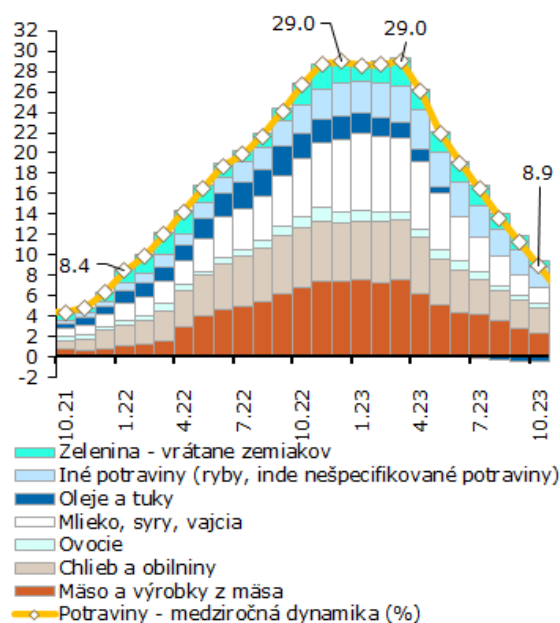
Čistá inflácia bez pohonných látok v októbri spomalila a dosiahla 7,8 %. Zmiernenie tempa rastu dosiahli ceny obchodovateľných tovarov bez pohonných látok. Smerom k ich pomalšiemu rastu tlačí nižšia dovezená inflácia a zmierňovanie tlakov domácich výrobcov. K spomaľovaniu prispelo aj ochladzovanie spotrebiteľského dopytu domácností. **Avšak trhové služby nespomalili.** Proti rýchlejšiemu spomaľovaniu rastu cien služieb pôsobí rýchly rast miezd a menšia frekvencia zmien cien v porovnaní obchodovateľnými tovarmi. Najmä medziročný rast cien hotelov, reštaurácií a stravovacích služieb je tak naďalej relatívne vysoký aj z historického pohľadu.

Ceny pohonných látok v októbri klesli výraznejšie, ako boli očakávaná. Obavy z ďalšieho napredovania globálnej ekonomiky zatlačil ceny ropy na nižšie úrovne, čo sa pomerne rýchlo premietlo do cenoviek na čerpacích staniciach.

Medziročný rast dovozných cien a obchodovateľných tovarov bez pohonných látok (medziročne v %)



Štruktúra medziročného rastu cien potravín (medziročne v %, príspevky v p. b.)



Branislav Karmažin
analytici@nbs.sk