

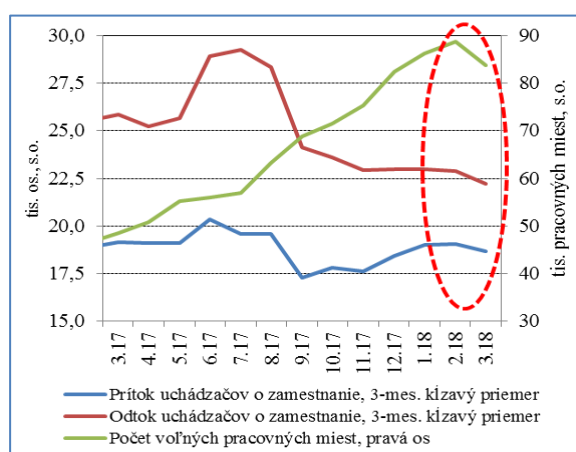


Rýchly komentár

Miera evidovanej nezamestnanosti: V marci opäť klesla, šanca zamestnať sa je vysoká.

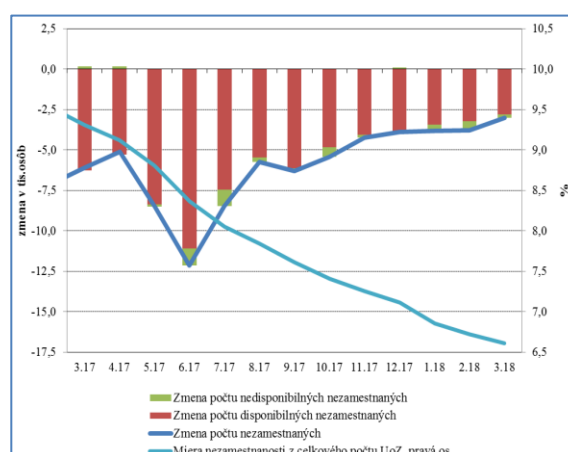
Miera nezamestnanosti z celkového počtu uchádzačov v marci klesla o 0,1 p.b., resp. 3 tis. osôb na 6,6 % (sezónne očistenie NBS). Šanca uchádzačov nájsť si prácu je stále mimoriadne vysoká. Začína sa ale prejavovať skutočnosť, že čím nižšie nezamestnanosť klesá, tým je tempo poklesu miernejšie. Vývoj je približne v súlade s očakávaniami NBS z predikcie P1Q-2018.

Toky v evidencii ÚPSVR



Zdroj: ÚPSVR. Sezónne očistenie NBS. Prítok uchádzačov je počítaný ako súčet zmeny stavu a odtoku.

Vývoj nezamestnanosti v členení podľa disponibilít



Zdroj: ÚPSVR. Sezónne očistenie NBS.

Počet nezamestnaných **v marci klesol** po sezónnom očistení **približne o 3 tis. osôb**. Miera nezamestnanosti z celkového počtu uchádzačov klesla v dôsledku toho **o 0,1 p.b. na 6,6 %**. Vývoj na trhu práce naďalej možno označiť za výrazne priaznivý a miera nezamestnanosti je na historickom minime. **Šanca priemerného uchádzača nájsť si v priebehu mesiaca zamestnanie je z historického hľadiska vysoká**. Prácu si naďalej nachádzajú aj dlhodobo nezamestnaní občania.

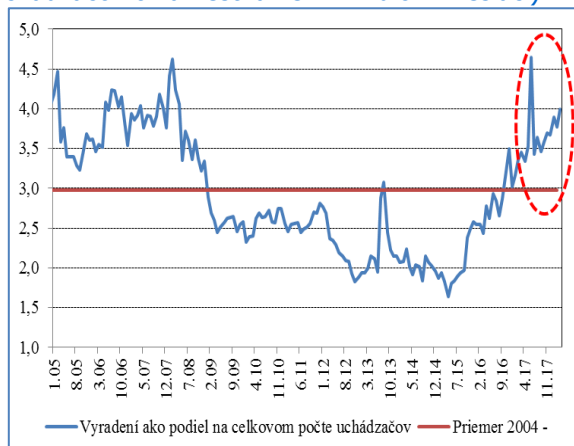
Napriek tomu platí, že čím nižšie nezamestnanosť klesá pod svoje historické minimum, **tým ťažšie bude ďalej znižovať jej úroveň**. Náznaky tejto skutočnosti sa objavili už v marci. Počet uchádzačov umiestnených na trhu práce klesol, čo znížilo celkový odlev nezamestnaných. To sa odrazilo v **miernejšom tempe poklesu počtu nezamestnaných** (aj miery nezamestnanosti).

Z medzikvartálneho hľadiska klesol počet nezamestnaných v prvom štvrtroku o 11 tis. osôb (miera nezamestnanosti z celkového počtu uchádzačov klesla o 0,6 p.b. na 6,7 %). Pri odčítaní nadpriemerného vyradovania z dôvodov iných ako umiestnenie na trhu práce je tento pokles približne polovičný. Takýto vývoj je **približne v súlade s očakávaním NBS v predikcii P1Q-2018**.

Intenzita vyradovania z dôvodov iných

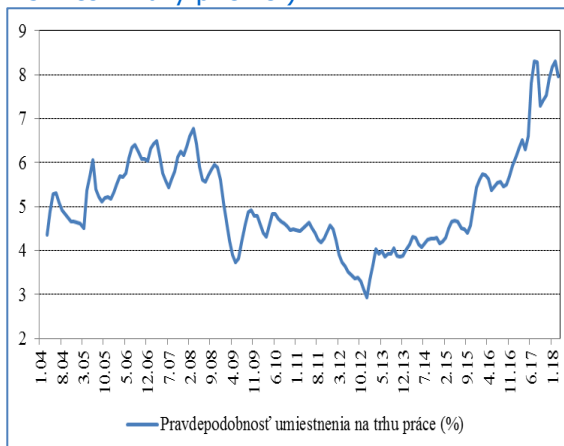
Rýchle/analytické komentáre nie sú oficiálnym stanoviskom Národnej banky Slovenska. Prezentujú názory analytikov Úseku pre menu, štatistiku a výskum (ÚMS). Šírenie je povolené bez predchádzajúceho súhlasu, avšak s uvedením zdroja „analytici ÚMS“, resp. „analytici Menového úseku“. Ak nie je uvedené inak, časové rady sú sezónne očistené použitím vlastných sezónnych modelov.

ako nájdenie zamestnania (% z celkového počtu uchádzačov o zamestnanie v minulom mesiaci)



Zdroj: ÚPSVR, výpočty NBS. Sezónne očistené NBS. Iné dôvody zahŕňajú napr. nespôluprácu, dobrovoľné odhlásenie, prekročenie povolenej výšky príjmu, resp. trvania zamestnania na dohodu a podobne.

Šanca nájsť si prácu je stále vysoká (% 3-mes. klzavý priemer)



Zdroj: ÚPSVR, výpočty NBS. Podiel umiestnených na trhu práce na počte nezamestnaných v minulom mesiaci.

Výpočty na základe mesačných ukazovateľov	% zmena voči predch. obdobiu	Stav				
		Nezamestnaní spolu	Celková miera nezamestnanosti	Disponibilní nezamestnaní	Miera evidovanej nezamestnanosti, %	Oficiálna miera evidovanej nezamestnanosti, %, neočistená
2017	-24,4	227,6	8,35	192,6	7,07	7,06
2017 Q4	-7,3	197,9	7,26	164,7	6,04	6,01
2018 Q1	-5,7	186,6	6,73	154,1	5,56	5,72
2018 Január	-2,0	190,1	6,86	157,2	5,67	5,88
2018 Február	-2,0	186,3	6,72	154,0	5,55	5,72
2018 Marec	-1,6	183,3	6,61	151,2	5,45	5,55

Zdroj: ÚPSVR, údaje v tis. osôb, miera v %. Sezónne očistené NBS (okrem oficiálnej miery evidovanej nezamestnanosti).

Alexander Karšay (analytici@nbs.sk)