

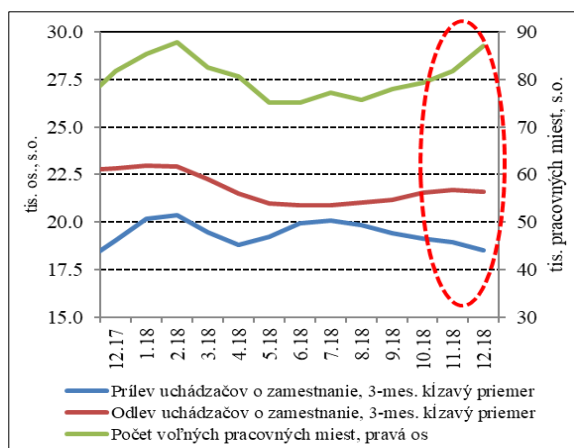


Rýchly komentár

Miera evidovanej nezamestnanosti: V decembri nezamestnanosť klesla výraznejšie.

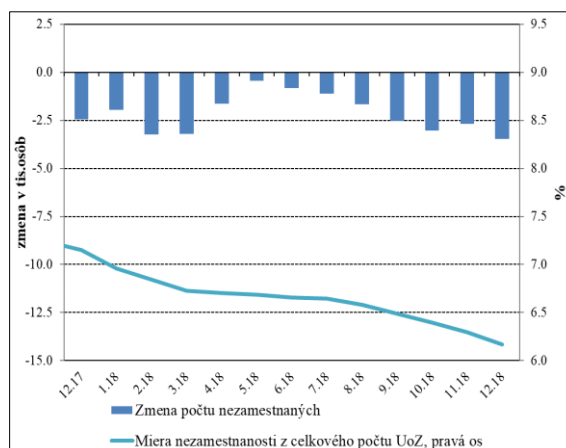
Miera nezamestnanosti klesla v decembri o 0,1 p.b. na 6,2 % po sezónnom očistení. Zatiaľ sa javí, že slabšie indikátory dôvery a ekonomickej výkonnosti v eurozóne nemali vo štvrtom štvrtroku významný dopad na slovenský trh práce. Vývoj nezamestnanosti bol priaznivý za celý rok 2018, ako aj za všetky okresy SR. Počet nezamestnaných klesol o 46 tis. Vzhľadom na aktuálne ochladenie predstihových indikátorov zahraničného dopytu možno očakávať zmiernenie tempa poklesu nezamestnanosti v najbližších mesiacoch.

Toky v evidencii ÚPSVR



Zdroj: ÚPSVR. Sezónne očistenie NBS. Prítok uchádzačov je počítaný ako súčet zmeny stavu a odtoku.

Vývoj nezamestnanosti



Zdroj: ÚPSVR. Sezónne očistenie NBS.

V decembri **klesla miera nezamestnanosti** z celkového počtu uchádzačov **o 0,1 p.b. na 6,2 %**. Naďalej ide o **solídne tempo poklesu**, ktoré dokonca bolo silnejšie ako v predošlých mesiacoch. Na základe ekonomickej ukazovateľov trhu práce sa zatiaľ javí, že slabšie indikátory dôvery a ekonomickej výkonnosti v eurozóne nemali vo štvrtom štvrtroku významný dopad na slovenský trh práce. Poukazuje na to pomerne **stabilný vývoj zamestnanosti, nezamestnanosti a solídne tempo rastu miezd**.

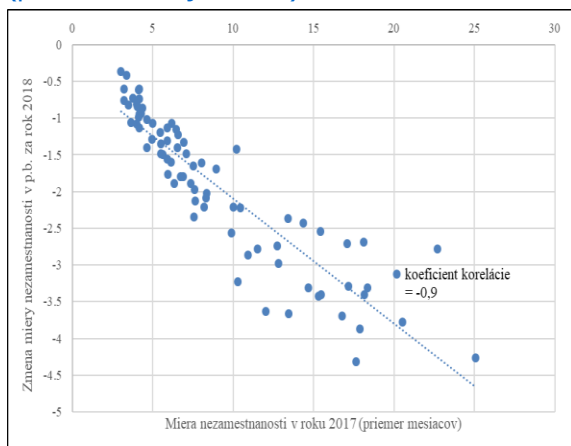
Pokles nezamestnanosti bol podporený poklesom prílevu nových uchádzačov a naďalej pomerne stabilným počtom umiestnených do zamestnania. Počet voľných pracovných miest je naďalej vysoký, aj keď tempo jeho rastu sa viditeľne zmiernuje.

Vývoj nezamestnanosti **za celý uplynulý rok bol priaznivý**. Počet nezamestnaných klesol o 46 tis. (priemer 2018 oproti priemeru 2017) a miera nezamestnanosti z celkového počtu uchádzačov sa znížila o 1,8 p.b. Ide o pokles porovnateľný s predošlými dvoma rokmi, ako aj predkrízovým obdobím 2005 – 2008. Miera nezamestnanosti **klesla v uplynulom roku vo všetkých okresoch SR**. Jej pokles bol (v percentuálnych bodoch) o niečo výraznejší

v menej rozvinutých okresoch, čím sa miery nezamestnanosti medzi okresmi navzájom mierne priblížili.

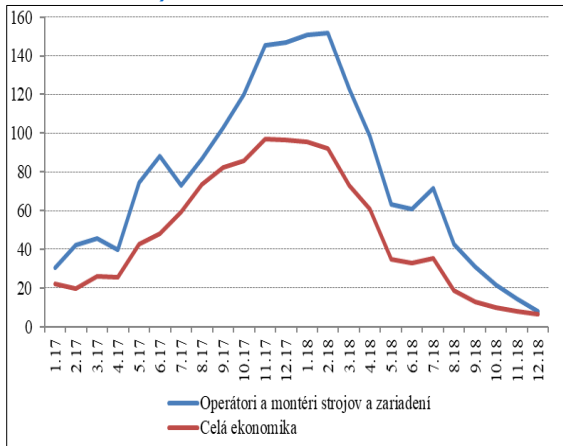
Vzhľadom na aktuálne ochladenie predstihových indikátorov zahraničného dopytu možno **očakávať zmiernenie tempa poklesu** nezamestnanosti v najbližších mesiacoch.

Regionálny pohľad na mieru nezamestnanosti (priemerné údaje za rok)



Zdroj: ÚPSVR, výpočty NBS.

Počet voľných pracovných miest (medziročná zmena v %)



Zdroj: ÚPSVR a výpočty NBS.

Výpočty na základe mesačných ukazovateľov	% zmena voči predch. obdobiu	Stav				
	Nezamestnaní spolu	Nezamestnaní spolu	Celková miera nezamestnanosti	Disponibilní nezamestnaní	Miera evidovanej nezamestnanosti, %	Oficiálna miera evidovanej nezamestnanosti, %, neočistená
2018	-20.1	181.7	6.59	149.2	5.42	5.42
2018 Q3	-2.0	180.5	6.57	148.3	5.40	5.42
2018 Q4	-4.5	172.3	6.29	140.7	5.13	5.12
2018 Október	-1.7	175.3	6.39	143.6	5.24	5.23
2018 November	-3.2	172.6	6.30	140.9	5.14	5.09
2018 December	-3.5	169.1	6.17	137.6	5.02	5.04

Zdroj: ÚPSVR, údaje v tis. osôb, miera v %. Sezónne očistené NBS (okrem oficiálnej miery evidovanej nezamestnanosti).

Alexander Karšay (analytici@nbs.sk)