Rýchly komentár

Zahraničný obchod: Export tovarov v októbri klesol a potvrdil zhoršujúce sa vyhliadky našich exportov

V medzikvartálnom porovnaní export v októbri zaznamenal pokles o 0,3%. Slabý október môže byť do určitej miery korekciou relatívne úspešného septembra, ale v každom prípade nebol dobrým začiatkom posledného štvrťroka, čím sa **potvrdila opodstatnenosť zníženia odhadovaného exportu 4. štvrťroka** v aktuálnej predikcii NBS P4Q-2014 v porovnaní s P3Q-2014.

Export tovarov
(%, prepočet do stálych cien)

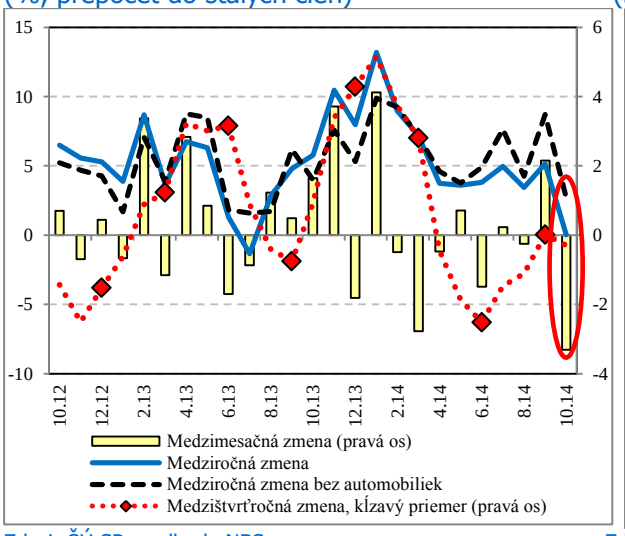

Zdroj: ŠÚ SR a odhady NBS.

Medziročný vývoj exportu vybraných odvetví
(3-mesačný kĺzavý priemer, %, stále ceny)

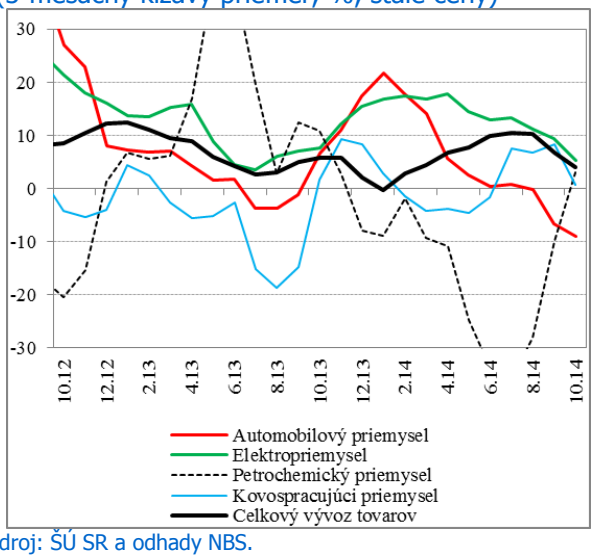

Zdroj: ŠÚ SR a odhady NBS.

Export tovarov sa po septembrovej stabilizácii znovu ocitol v zápornom pásme v dôsledku klesajúceho exportu **áut a príslušenstva, ale aj vplyvom ostatných odvetví, kde došlo k spomaleniu (elektropriemysel) až utlmeniu exportu (kovospracujúci priemysel).** Objem exportu automobiliek v stálych cenách klesol až na úroveň roka 2012. Zvyšok exportu síce v októbri tiež poklesol, ale ako celok sa stále drží nad úrovňou predchádzajúcich rokov.

Reálny export bez autopriemyslu (index 2011=100)

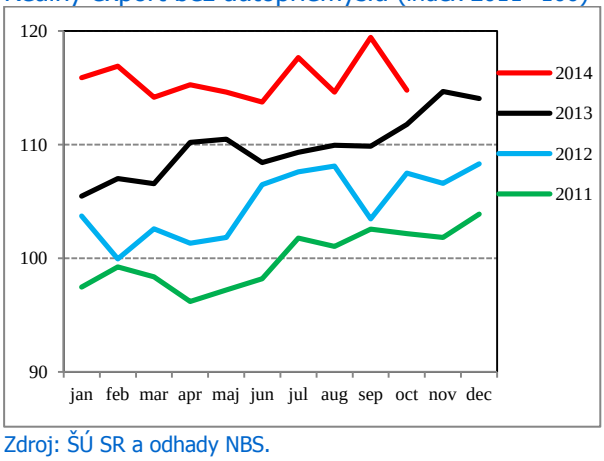

Zdroj: ŠÚ SR a odhady NBS.

Reálny export autopriemyslu (index 2011=100,s.c.)

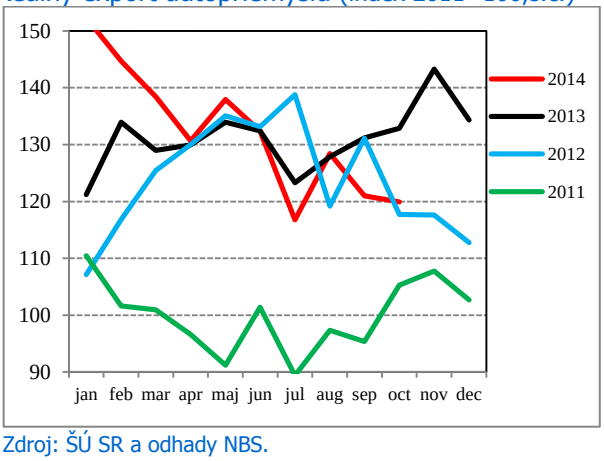

Zdroj: ŠÚ SR a odhady NBS.

Rýchle/analytické komentáre nie sú oficiálnym stanoviskom Národnej banky Slovenska. Prezentujú názory analytikov Úseku pre menu, štatistiku a výskum (ÚMS). Šírenie je povolené bez predchádzajúceho súhlasu, avšak s uvedením zdroja „analytici ÚMS", resp. „analytici Menového úseku". Ak nie je uvedené inak, časové rady sú sezónne očistené použitím vlastných sezónnych modelov.

© Všetky práva vyhradené.

Z aktuálne zverejnenej revidovanej štruktúry exportu za január až september v bežných cenách vyplýva, že **oslabovanie exportu od začiatku roka bolo zapríčinené predovšetkým tromi faktormi**, a to rovnakou mierou:
- rusko-ukrajinským konfliktom (napriek ich nízkemu podielu na slovenskom exporte),
- pribrzdením rozvíjajúcich sa ázijských krajín a
- spomalením exportov na český trh.

Vývoz do eurozóny s oslabenou ekonomickou aktivitou nedokázal tieto negatívne faktory vykompenzovať.

Vývoz za prvé 3 štvrťroky podľa krajín určenia (bežné ceny)

Krajina určenia		Medziročný index v %	Príspevky v p.b.
SPOLU		**101,9**	**1,9**
z toho:			
EÚ-28		103,4	2,8
z toho:	Nemecko	108,3	1,7
	Spojené kráľovstvo	117,4	0,8
	Holandsko	114,5	0,3
	Španielsko	117,1	0,3
	Česká republika	95,1	-0,7
	Poľsko	98,0	-0,2
	Maďarsko	96,4	-0,2
Ruská federácia		86,3	-0,5
Ukrajina		67,8	-0,2
ÁZIA		88,6	-0,7
z toho:	Čína	85,9	-0,4

Zdroj: ŠÚ SR a výpočty NBS.

Dovoz v stálych cenách neklesol zo septembra na október tak prudko ako vývoz. V medzikvartálnom vyjadrení zaznamenal mierny rast o 0,6 % (-1,3 % v septembri). Rast bol podporený dovozmi do obchodných reťazcov. Dovoz do automobilového a elektrotechnického priemyslu, ako aj dovoz energií je naďalej obmedzený.

Sezónne neočistené saldo zahraničného obchodu v októbri bolo **aktívne v objeme 519,4 mil. € v nominálnom vyjadrení**, čo je zlepšenie o 96,8 mil. € oproti októbru 2013, a to vďaka oslabenému dovozu v bežných cenách. Nominálny dovoz tovaru sa medziročne znížil o 5,9 %, vývoz tovaru o 3,9%.

Anna Vladová (analytici@nbs.sk)

© Všetky práva vyhradené.