



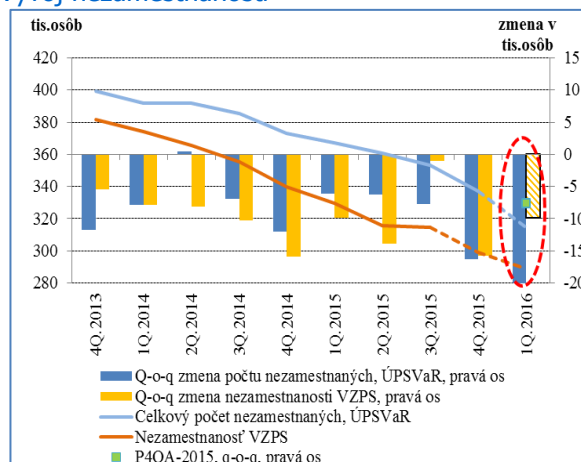
Rýchly komentár

Miera evidovanej nezamestnanosti: aj v januári pokračovala v priaznivom vývoji.

Počet nezamestnaných klesol i v januári, pričom počet voľných pracovných miest zostáva stále vysoký. Zmiernil sa odtok, ale najmä prítok uchádzačov. Miera nezamestnanosti dosiahla 10,39% (očistená 10,12%, pričom v decembri bola na úrovni 10,53%).

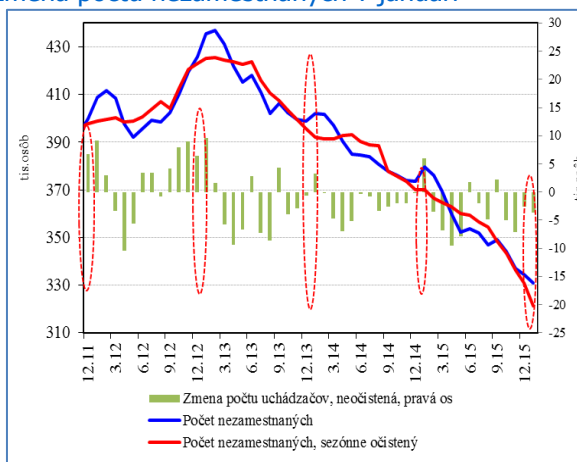
Miera evidovanej nezamestnanosti klesla po sezónnom očistení v januári o 0,4 p.b. na úroveň 10,12 % (o cca 9 400 osôb). Celková miera nezamestnanosti klesla o 0,44 p.b., na úroveň 11,83 %. Sezónne neočistená miera evidovanej nezamestnanosti medzimesačne klesla o 0,24 p.b. na 10,39 %.

Vývoj nezamestnanosti



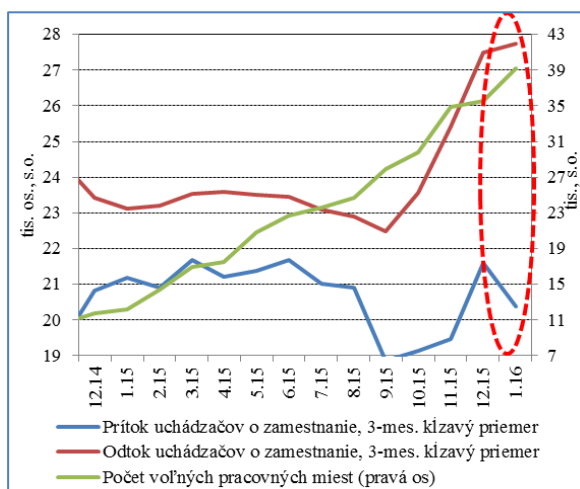
Zdroj: ÚPSVaR, ŠÚSR, výpočty NBS. Nezamestnanosť podľa VZPS za 1. štvrtrok 2016 predstavuje nowcasting na základe aktuálnych mesačných ukazovateľov.

Zmena počtu nezamestnaných v januári



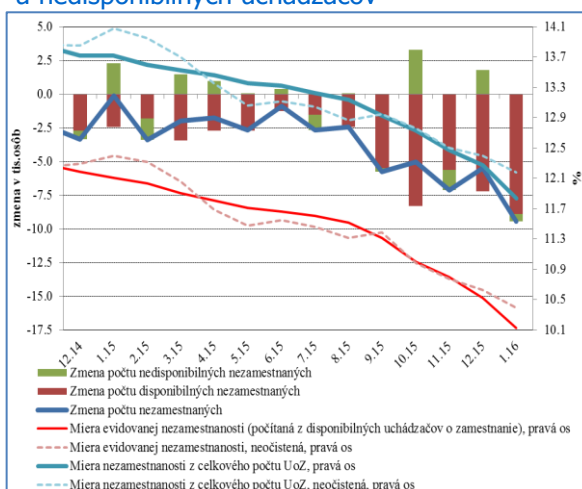
Zdroj: ÚPSVaR.

Vybrané ukazovatele evidencie ÚPSVaR



Zdroj: ÚPSVaR. Sezónne očistenie NBS. Prítok uchádzačov je počítaný ako súčet zmeny stavu a odtoku.

Vývoj nezamestnanosti v členení na disponibilných a nedisponibilných uchádzačov



Zdroj: ÚPSVaR. Sezónne očistenie NBS.

Januárový pokles nezamestnanosti **bol porovnateľný s vývojom zaznamenaným v novembri a decembri** uplynulého roka. Počet voľných pracovných miest je i naďalej vysoký, pričom decembrové spomalenie v počte nových voľných pracovných miest v januári nevidno a prírastky sa vrátili k trendu druhej polovice uplynulého roka. **Odtok uchádzačov z evidencie sa zmiernil, poklesol však i prítok uchádzačov.** Odtok naďalej zreteľne predstihuje prítoky do evidencie.

Pokles nezamestnanosti a nárast zamestnanosti je **mierne priaznivejší**, ako očakáva aktualizovaná **predikcia NBS P4Qa-2015**. K dispozícii je však iba **prvý údaj kvartálu**, preto finálny kvartálny údaj môže byť v súlade s prognózou, vzhľadom k predpokladanej korekcii tempa rastu zamestnanosti.

Výpočty na základe mesačných ukazovateľov	% zmena voči predch. obdobiu	Stav				
		Nezamestnaní spolu	Celková miera nezamestnanosti	Disponibilní nezamestnaní	Miera evidovanej nezamestnanosti, %	Oficiálna miera evidovanej nezamestnanosti, %
2015	-8.0	354.5	13.14	310.1	11.50	11.50
2015 Q3	-2.1	353.2	13.09	309.5	11.48	11.39
2015 Q4	-4.6	336.9	12.49	290.6	10.77	10.79
2015 November	-2.1	336.3	12.47	291.1	10.80	10.77
2015 December	-1.6	330.9	12.27	283.9	10.53	10.63
2016 Január	-2.9	321.4	11.83	275.0	10.12	10.39

Zdroj: ÚPSVaR, údaje v tis. osôb, miera v %. Sezónne očistené NBS (okrem oficiálnej miery evidovanej nezamestnanosti).

Marek Mičúch (analytici@nbs.sk)