

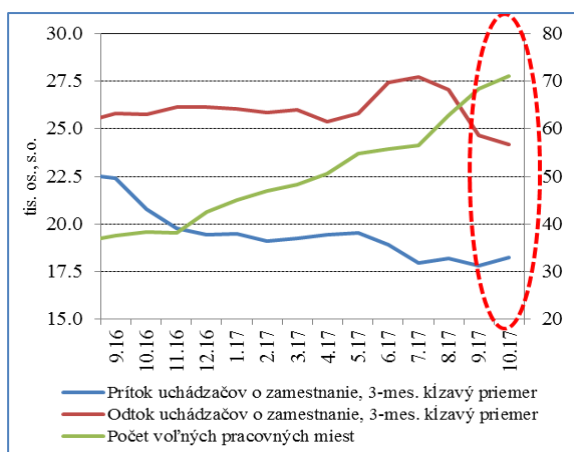


Rýchly komentár

Miera evidovanej nezamestnanosti: V októbri sa počet nezamestnaných opäť znížil. Pomáhajú aj ciele podporné projekty.

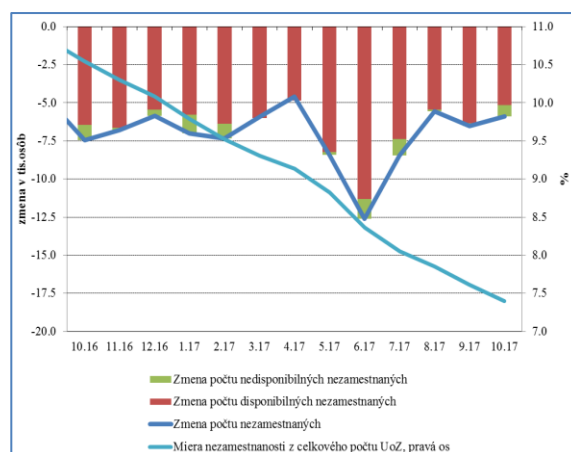
Miera nezamestnanosti z celkového počtu uchádzačov v októbri klesla o 0,22 p.b., resp. 5,9 tis. osôb na 7,4 % (sezónne očistenie NBS). Čiastočne k tomu môže prispievať aj zintenzívnenie opatrení na podporu zamestnávania dlhodobo nezamestnaných. Zamestnávateľia teda aj vo štvrtom štvrtroku vytvárajú nové pracovné miesta, a to tempom pravdepodobne mierne silnejším ako očakáva predikcia NBS P3Q-2017.

Toky v evidencii ÚPSVR



Zdroj: ÚPSVR. Sezónne očistenie NBS. Prítok uchádzačov je počítaný ako súčet zmeny stavu a odtoku.

Vývoj nezamestnanosti v členení podľa disponibilít



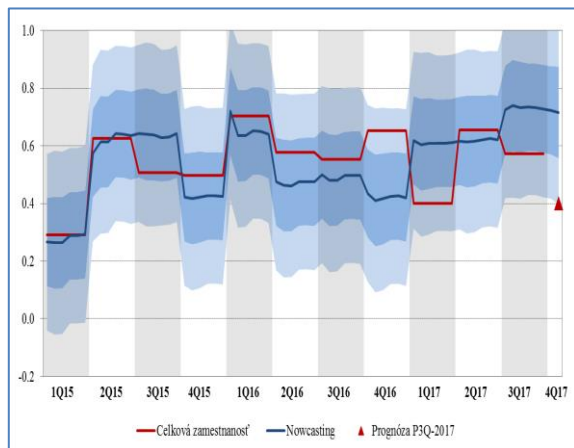
Zdroj: ÚPSVR. Sezónne očistenie NBS.

Miera nezamestnanosti z celkového počtu uchádzačov v októbri opäť klesla, tentoraz o 0,22 p.b., resp. o 5 900 osôb, na úroveň 7,4 % (medzimesačne, sezónne očistené). Mierne k poklesu nezamestnanosti prispievali aj vyradenia uchádzačov z dôvodov iných ako nájdenie zamestnania, ale aj pri analytickom očistení o takýto efekt by došlo k poklesu miery nezamestnanosti (približne o 0,1 p.b. medzimesačne).

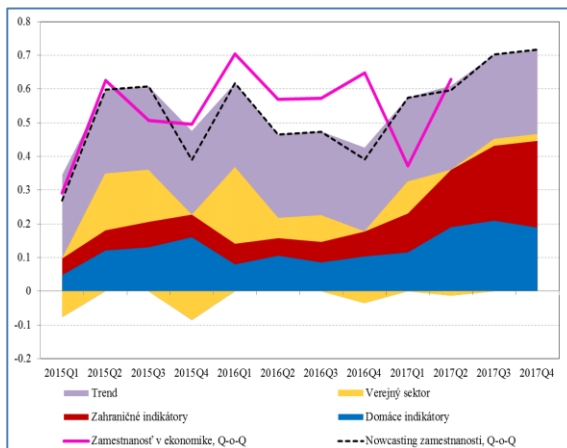
Pokles nezamestnanosti vo veľkej miere prebieha aj v kategórii dlhodobo nezamestnaných osôb. Čiastočne k tomu môžu prispievať aj rôzne podporné opatrenia na zníženie nezamestnanosti znevýhodnených skupín obyvateľstva na trhu práce. Napríklad v októbri vzrástol **počet osôb umiestnených na vzdelávacích kurzoch** (medziročne z 1,5 tis. na 2,5 tis.) a v treťom štvrtroku sa **výraznejšie rozbehli niektoré nové projekty na podporu zamestnávania** znevýhodnených uchádzačov o zamestnanie. Takéto opatrenia, prípadne ďalšie ciele podporné sú potrebné, ak sa má na expandujúcom trhu práce podieľať čo najširší okruh obyvateľov.

Vývoj nezamestnanosti v októbri naznačuje, že zamestnávateľia naďalej **vytvárajú nové pracovné miesta dynamickým tempom**. Rast zamestnanosti by teda mohol byť vo štvrtom štvrtroku **mierne silnejší v porovnaní s predikciou NBS P3Q-2017**. Signalizujú to aj priaznivé indikátory z konjunkturálnych prieskumov za október.

Odhad aktuálneho vývoja zamestnanosti ESA na základe mesačných ukazovateľov (% , Q-o-Q)

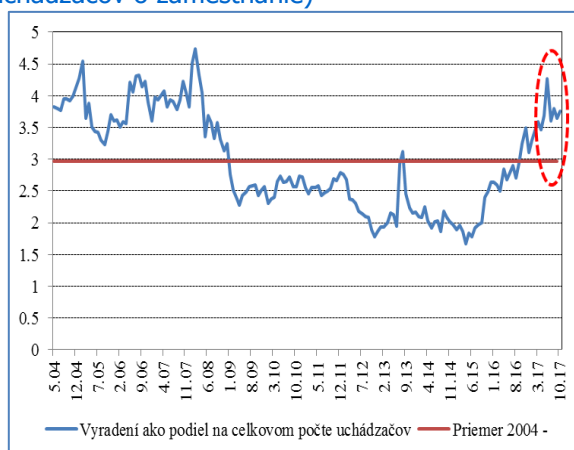


Nowcasting zamestnanosti (% , príspevky)



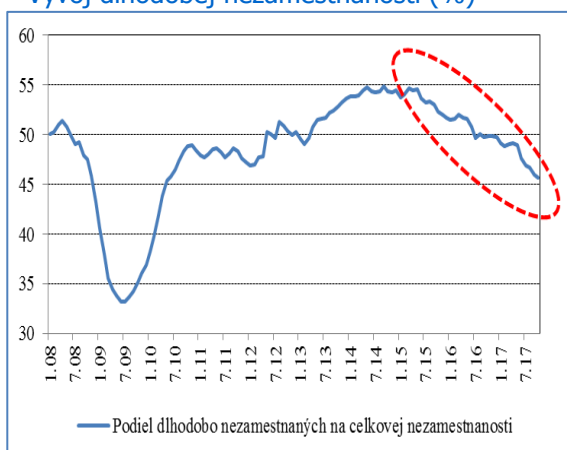
Zdroj: ŠÚSR, výpočty NBS. Pásmo okolo bodového odhadu predstavuje +/- 1 a 2-násobok RMSE (stredná kvadratická chyba). Bližšie informácie v komentári o [nowcastingu zamestnanosti](#). Verejný sektor tvorený verejnou správou, vzdelávaním a zdravotníctvom (NACE, sekcie O, P, Q).

Intenzita vyradovania z dôvodov iných ako nájdenie zamestnania (% z celkového počtu uchádzačov o zamestnanie)



Zdroj: ÚPSVR, výpočty NBS. Sezónne očistené NBS. Iné dôvody zahŕňajú napr. nespôluprácu, dobrovoľné odhlásenie, prekročenie povolenej výšky príjmu, resp. trvania zamestnania na dohodu a podobne.

Vývoj dlhodobej nezamestnanosti (%)



Zdroj: ÚPSVR, výpočty NBS. Nezamestnaní nad 1 rok.

Výpočty na základe mesačných ukazovateľov	% zmena voči predch. obdobiu	Stav				
		Nezamestnaní spolu	Celková miera nezamestnanosti	Disponibilní nezamestnaní	Miera evidovanej nezamestnanosti, %	Oficiálna miera evidovanej nezamestnanosti, %
2016	-15.1	301.0	11.08	257.6	9.48	9.49
2017 Q2	-8.0	239.2	8.77	203.1	7.45	7.33
2017 Q3	-10.7	213.6	7.84	179.7	6.59	6.55
2017 August	-2.5	214.0	7.85	180.0	6.60	6.54
2017 September	-3.0	207.5	7.61	173.6	6.37	6.42
2017 Október	-2.8	201.6	7.39	168.5	6.18	6.14

Zdroj: ÚPSVR, údaje v tis. osôb, miera v %. Sezónne očistené NBS (okrem oficiálnej miery evidovanej nezamestnanosti).

Alexander Karšay (analytici@nbs.sk)