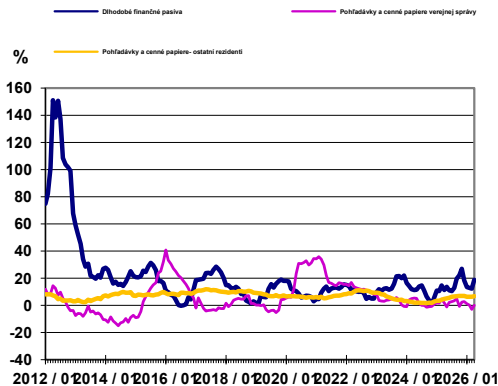
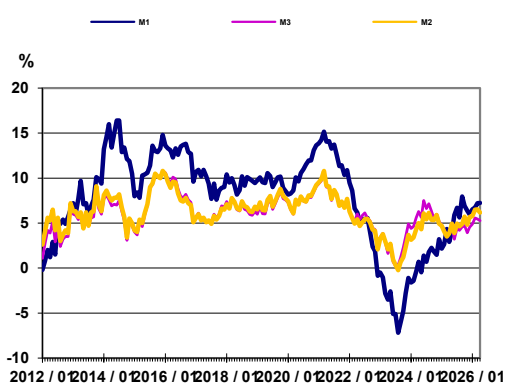


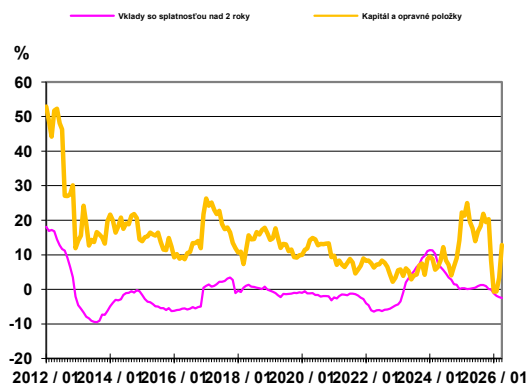
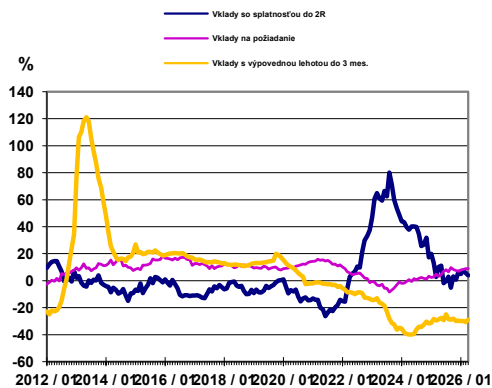
Menové agregáty a protipoložky k agregátu M3
Príspevok tuzemských PFI k Menovým agregátom a protipoložkám eurozóny

	M3				Dlhodobé finančné pasíva	Pohľadávky PFI a cenné papiere za sektor verejnej správy	Pohľadávky PFI a cenné papiere za sektor ostatní rezidenti	z toho pohľadávky bánk	Čisté zahraničné aktíva	
	M2		M3-M2							
	M1	M2-M1								
Stavy v mil. EUR										
2025 / 04	71 146	19 454	90 600	1 108	91 708	26 589	35 274	83 144	82 331	36 726
2025 / 05	71 783	19 645	91 429	1 029	92 458	27 505	34 315	83 657	82 789	37 538
2025 / 06	72 925	17 783	90 708	970	91 678	27 187	34 697	84 246	83 432	38 455
2025 / 07	73 884	17 658	91 542	980	92 521	27 853	34 683	84 760	83 969	37 761
2025 / 08	72 814	18 996	91 809	930	92 740	28 388	34 825	85 332	84 490	37 106
2025 / 09	74 576	17 165	91 741	1 023	92 764	30 076	35 420	85 877	85 045	37 907
2025 / 10	74 060	19 074	93 134	346	93 480	31 074	33 833	86 426	85 592	36 476
2025 / 11	74 785	19 305	94 089	378	94 467	31 104	34 014	86 483	85 652	37 731
2025 / 12	76 879	18 782	95 661	378	96 039	31 232	34 154	86 689	85 818	36 563
2026 / 01	75 268	19 708	94 977	410	95 387	32 208	34 468	86 979	86 081	36 514
2026 / 02	75 903	19 883	95 786	404	96 190	32 395	34 738	87 248	86 319	37 492
2026 / 03	76 444	18 900	95 344	343	95 687	31 174	34 714	87 844	86 891	36 621
2026 / 04	76 293	19 853	96 146	342	96 487	32 893	35 206	88 592	87 638	37 312
Transakcie v mil. EUR										
2025 / 04	-148	1 220	1 072	-147	926	-328	-579	439	461	1 361
2025 / 05	633	189	822	-82	741	749	-933	515	461	655
2025 / 06	1 187	-1 870	-684	-57	-741	-279	360	654	700	1 075
2025 / 07	951	-109	842	11	853	611	36	519	542	-849
2025 / 08	-1 064	1 350	286	-49	237	428	163	580	531	-722
2025 / 09	1 749	-1 811	-62	94	32	1 252	568	549	558	454
2025 / 10	-518	1 894	1 376	-677	699	611	-1 664	557	558	-1 795
2025 / 11	727	223	950	31	981	-66	199	72	75	1 132
2025 / 12	2 082	-494	1 588	0	1 588	232	228	241	200	-1 144
2026 / 01	-1 605	936	-669	30	-639	235	80	289	264	-550
2026 / 02	625	169	794	-4	790	-253	95	265	243	677
2026 / 03	526	-997	-471	-63	-534	175	422	638	601	-68
2026 / 04	-149	966	816	-2	814	1 407	454	756	755	467
Medziročný rast v %										
2025 / 04	2,92	7,44	3,86	5,70	3,88	11,35	1,86	4,77	4,95	21,90
2025 / 05	4,04	8,35	4,94	-14,22	4,68	13,65	-1,16	5,25	5,37	23,89
2025 / 06	5,89	-3,61	3,88	-35,25	3,22	11,01	2,24	5,56	5,75	28,16
2025 / 07	6,70	-1,88	4,94	-26,01	4,47	10,47	2,82	6,27	6,48	15,85
2025 / 08	5,62	1,07	4,64	-27,53	4,18	12,86	3,31	6,59	6,74	6,85
2025 / 09	7,97	-6,58	4,91	-18,13	4,58	19,68	5,00	6,83	6,95	13,30
2025 / 10	6,92	1,35	5,73	-70,14	4,74	22,26	-0,70	7,04	7,03	9,23
2025 / 11	6,38	-0,82	4,82	-66,43	3,94	26,87	2,41	7,04	7,01	3,96
2025 / 12	5,96	4,55	5,68	-71,59	4,56	18,37	2,84	7,02	7,00	7,15
2026 / 01	6,51	3,15	5,79	-65,33	4,87	13,47	1,21	6,45	6,40	-2,57
2026 / 02	6,73	5,60	6,49	-65,22	5,58	12,98	0,18	6,39	6,34	-1,02
2026 / 03	7,22	3,83	6,53	-72,74	5,44	12,33	-2,88	6,44	6,35	0,68
2026 / 04	7,23	2,32	6,17	-69,32	5,26	18,86	0,01	6,79	6,67	-1,80



Menové agregáty a protipoložky k agregátu M3 Príspevok tuzemských PFI k Menovým agregátom a protipoložkám eurozóny

Obeživo*	Vklady a prijaté úvery splatné na požiadanie	Vklady a prijaté úvery s dohod. splat. do 2 rokov	Vklady s výpovednou lehotou do 3 mesiacov	Repo operácie	Podielové listy podielových fondov peňažného trhu	Vydané dlhové papiere do 2 rokov	Vklady a prijaté úvery s dohod. splat. nad 2 roky	Vklady s výpovednou lehotou nad 3 mesiace	Vydané dlhové cenné papiere nad 2 roky	Kapitál a opravné položky	
Stavy v mil. EUR											
2025 / 04	15 896	55 250	18 538	915	621	0	487	4 589	19	8 183	13 797
2025 / 05	15 918	55 865	18 741	904	542	0	487	4 591	19	8 831	14 064
2025 / 06	15 967	56 958	16 922	861	482	0	488	4 591	19	8 611	13 967
2025 / 07	16 068	57 816	16 743	915	458	0	522	4 601	18	8 926	14 308
2025 / 08	16 041	56 773	18 161	835	408	0	522	4 610	18	9 300	14 460
2025 / 09	16 046	58 530	16 386	779	501	0	522	4 607	18	10 548	14 903
2025 / 10	16 028	58 032	18 311	763	344	0	2	4 598	18	11 077	15 381
2025 / 11	16 089	58 696	18 584	721	378	0	0	4 566	17	11 097	15 424
2025 / 12	16 228	60 651	18 057	724	378	0	0	4 586	17	11 200	15 429
2026 / 01	15 985	59 283	19 006	702	410	0	0	4 561	17	11 280	16 351
2026 / 02	16 005	59 898	19 187	696	404	0	0	4 532	16	11 122	16 725
2026 / 03	16 070	60 374	18 243	658	343	0	0	4 502	16	11 046	15 611
2026 / 04	16 142	60 150	19 203	650	342	0	0	4 481	16	11 587	16 810
Transakcie v mil. EUR											
2025 / 04	9	-157	1 254	-34	-148	0	1	-12	0	141	-457
2025 / 05	22	611	200	-11	-81	0	0	2	0	640	107
2025 / 06	49	1 137	-1 828	-43	-57	0	1	0	0	-227	-51
2025 / 07	100	851	-162	53	-23	0	34	10	0	310	292
2025 / 08	-27	-1 037	1 430	-80	-49	0	0	9	0	381	38
2025 / 09	5	1 744	-1 756	-55	94	0	0	-3	0	1 241	14
2025 / 10	-18	-500	1 910	-16	-156	0	-521	-9	0	536	84
2025 / 11	61	666	266	-43	33	0	-2	-32	0	15	-48
2025 / 12	139	1 943	-498	4	0	0	0	21	0	89	122
2026 / 01	-243	-1 362	958	-22	30	0	0	-28	0	90	173
2026 / 02	20	605	176	-7	-4	0	0	-29	0	-133	-91
2026 / 03	64	461	-959	-38	-63	0	0	-32	0	-158	366
2026 / 04	73	-222	973	-8	-2	0	0	-22	0	548	882
Medziročný rast v %											
2025 / 04	1,88	3,22	10,23	-28,69	0,00	0,00	0,18	0,00	0,00	19,60	
2025 / 05	2,13	4,60	11,04	-27,58	0,00	0,00	0,30	0,00	0,00	17,69	
2025 / 06	1,95	7,05	-1,79	-29,26	0,00	0,00	0,45	0,00	0,00	13,92	
2025 / 07	2,10	8,06	-0,19	-24,82	0,00	0,00	0,98	0,00	0,00	16,76	
2025 / 08	2,20	6,63	3,03	-28,57	0,00	0,00	1,27	0,00	0,00	18,27	
2025 / 09	1,81	9,79	-5,18	-28,84	0,00	0,00	1,22	0,00	0,00	21,85	
2025 / 10	1,97	8,38	3,11	-28,09	0,00	0,00	0,93	0,00	0,00	19,47	
2025 / 11	2,46	7,51	0,81	-29,96	0,00	0,00	0,05	0,00	0,00	20,27	
2025 / 12	2,39	6,95	6,63	-29,69	0,00	0,00	0,04	0,00	0,00	8,34	
2026 / 01	1,21	8,04	4,97	-29,79	0,00	0,00	-1,15	0,00	0,00	-0,65	
2026 / 02	1,38	8,26	7,58	-29,96	0,00	0,00	-1,86	0,00	0,00	-0,59	
2026 / 03	1,15	8,96	5,73	-30,66	0,00	0,00	-2,25	0,00	0,00	3,35	
2026 / 04	1,55	8,87	3,86	-28,93	0,00	0,00	-2,48	0,00	0,00	12,86	



* Obeživo - zahŕňa podiel Národnej banky Slovenska na euro bankovkách vydaných Eurosystemom