

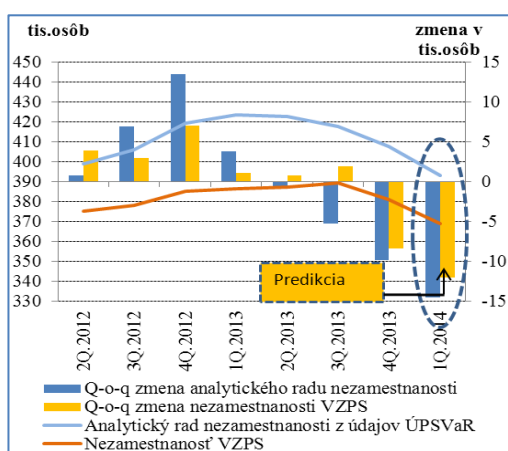


Rýchly komentár

Miera evidovanej nezamestnanosti: V januári pokračoval dlho očakávaný priaznivý vývoj na trhu práce, čo je zrejmé z miery nezamestnanosti očistenej o pravidelnú januárovú sezónnosť.

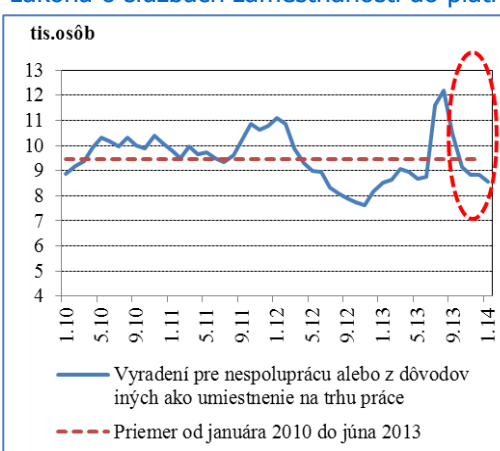
Miera evidovanej nezamestnanosti po sezónnom očistení v januári klesla o 0,17 p.b. na 13,24 % (cca 4 600 osôb). Celková miera nezamestnanosti klesla o 0,18 p.b. na 14,47 % (cca 4 800 osôb). Sezónne neočistená miera evidovanej nezamestnanosti medzimesačne vzrástla o 0,11 p.b. na 13,61 %.

Vývoj nezamestnanosti



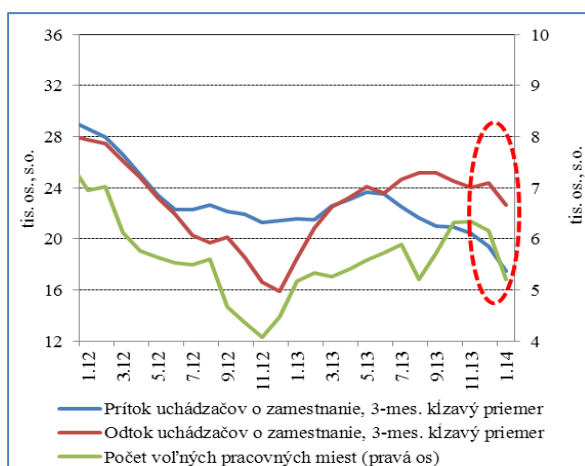
Zdroj: ÚPSVaR, ŠÚSR, výpočty NBS. Popis analytického radu nezamestnanosti je uvedený v predikcii P3Q-2013. Predikcia je založená na medzikvartálnom vývoji predpokladanom v P4QA-2013. 4. kvartál 2013 v metodike VZPS je odhadom na základe rýchleho odhadu zamestnanosti ŠÚ SR.

Vyradňovanie nezamestnaných po vstupe novely zákona o službách zamestnanosti do platnosti



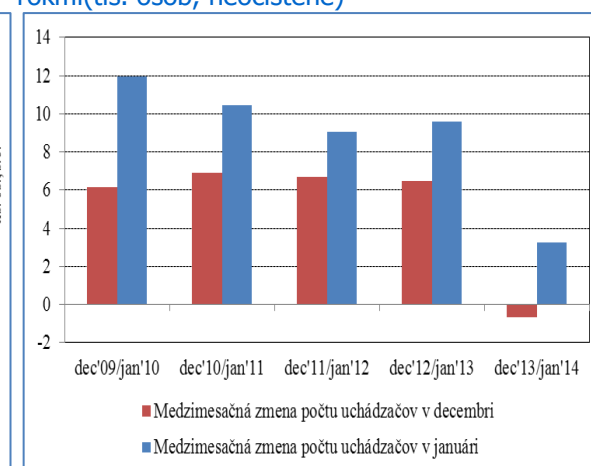
Zdroj: ÚPSVaR, sezónne očistenie NBS.

Vybrané ukazovatele evidencie ÚPSVaR



Zdroj: ÚPSVaR. Sezónne očistenie NBS.

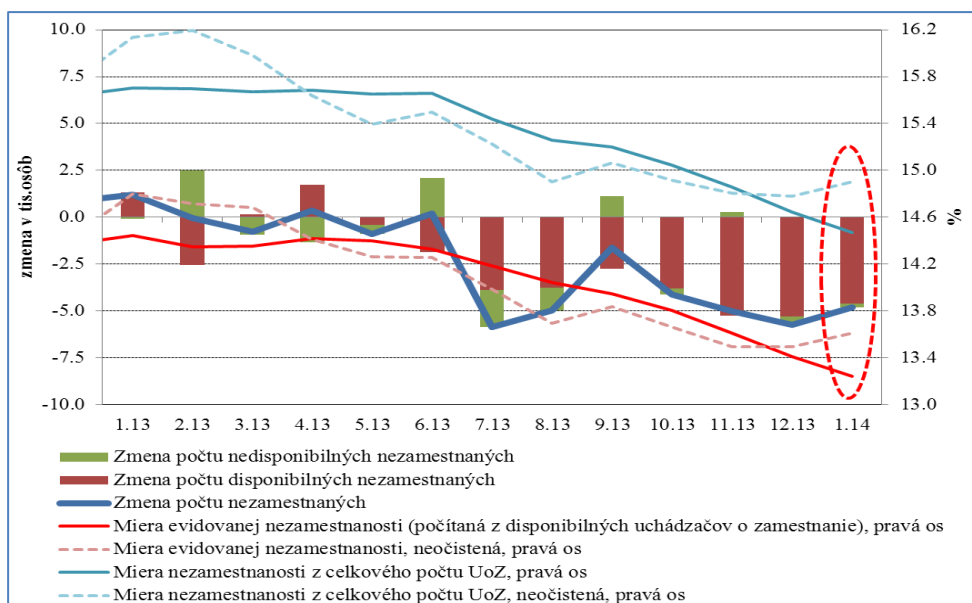
Vývoj v zimných mesiacoch v porovnaní s predošlými rokmi (tis. osôb, neočistené)



Zdroj: ÚPSVaR.

Rýchle/analytické komentáre nie sú oficiálnym stanoviskom Národnej banky Slovenska. Prezentujú názory analytikov Úseku pre menu, štatistiku a výskum (ÚMS). Šírenie je povolené bez predchádzajúceho súhlasu, avšak s uvedením zdroja „analytici ÚMS“, resp. „analytici Menového úseku“. Ak nie je uvedené inak, časové rady sú sezónne očistené použitím vlastných sezónnych modelov.

Vývoj nezamestnanosti v členení na disponibilných a nedisponibilných uchádzačov



Zdroj: ÚPSVaR, Sezónne očistenie NBS.

Januárová **nezamestnanosť naznačila pokračovanie priaznivého obratu na trhu práce** z konca roka 2013 aj na aktuálne obdobie. Pokles nezamestnanosti bol len nepatrne miernejší ako v decembri, čo mohlo spôsobiť aj **odznenie efektu teplejšieho počasia v decembri**. Je badateľné, že mierny pokles odtoku uchádzačov je spôsobený skôr miernejším vyradovaním pre iné dôvody ako umiestnenie na trhu práce. Naďalej sa voči negatívnemu prelomu rokov 2012 a 2013 darí umiestňovať uchádzačov do zamestnania v zvýšenej miere, tak ako koncom roka 2013. Nový rok priniesol aj zmenu v menovateli miery nezamestnanosti z dôvodu aktualizácie počtu ekonomicky aktívnych obyvateľov, avšak len nepatrnú a bez vplyvu na mieru nezamestnanosti. **Pokračujúce oživenie ekonomickej aktivity** v prvom štvrtroku (zatiaľ signalizované soft-indikátormi za SR aj našich obchodných partnerov) by sa naďalej **mohlo priaznivo odrážať aj na našom trhu práce**. Je pravdou, že **počet voľných pracovných miest v evidencii v januári klesol**, ale predstavuje pomerne **malú časť celkového počtu za celú ekonomiku**.

Analytický časový rad nezamestnanosti na prvý štvrtrok s využitím januárového počtu nezamestnaných a použitím stále pomerne priaznivých očakávaní budúcej zamestnanosti v SR **naznačuje podobný trend vývoja aj na zvyšok tohto štvrt'roka**, čo by znamenalo **mierne priaznivejší vývoj miery nezamestnanosti v prvom štvrt'roku, v porovnaní s prognózou NBS P4QA – 2013**, ktorá očakávala pokles o 0,2 p.b.

Výpočty na základe mesačných ukazovateľov	% zmena voči predch. obdobiu	Stav				
		Nezamestnaní spolu	Celková miera nezamestnanosti	Disponibilní nezamestnaní	Miera evidovanej nezamestnanosti, %	Oficiálna miera evidovanej nezamestnanosti, %
2013	2.3	414.9	15.4	380.7	14.11	14.11
2013 Q3	-2.3	412.9	15.3	379.4	14.06	13.84
2013 Q4	-2.9	400.7	14.8	367.2	13.61	13.55
2013 Nov.	-1.2	401.0	14.86	367.2	13.61	13.50
2013 Dec.	-1.4	395.2	14.65	361.9	13.41	13.50
2014 Jan.	-1.2	390.4	14.47	357.3	13.24	13.61

Zdroj: ÚPSVaR, údaje v tis. osôb, miera v %. Sezónne očistené NBS (okrem oficiálnej miery evidovanej nezamestnanosti).

Alexander Karšay (analytici@nbs.sk)