

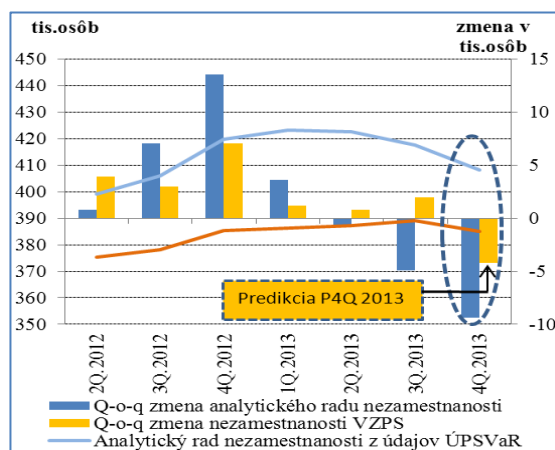


Rýchly komentár

Miera evidovanej nezamestnanosti: V novembri pretrváva priaznivý vývoj v evidencii nezamestnaných. Pokrízové maximá nezamestnanosti zo začiatku roka sa vzdávajú.

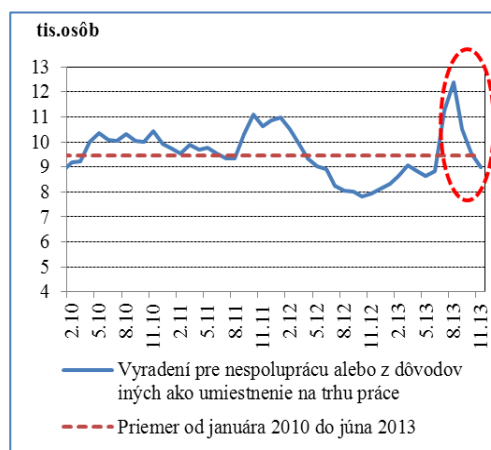
Miera evidovanej nezamestnanosti po sezónnom očistení v novembri klesla o 0,18 p.b. na 13,65 % (cca 4 900 osôb). Celková miera nezamestnanosti klesla o 0,17 p.b. na 14,87 % (cca 4 700 osôb). Sezónne neočistená miera evidovanej nezamestnanosti klesla o 0,16 p.b. na 13,50 % (cca 4 400 osôb).

Vývoj nezamestnanosti



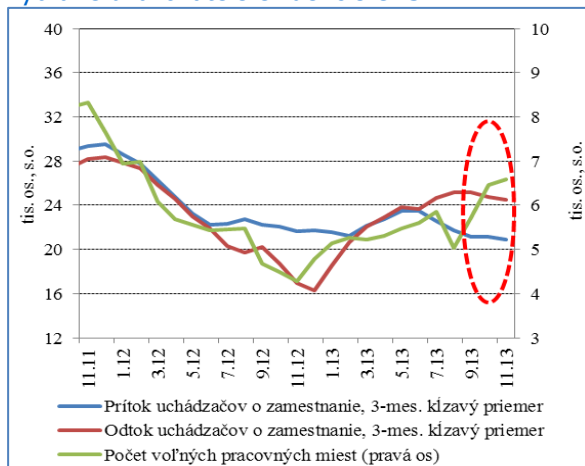
Zdroj: ÚPSVaR, ŠÚSR, výpočty NBS. Popis analytického radu nezamestnanosti je uvedený v predikcii P3Q-2013 (december je prognózovaný pomocou ARIMA modelu).

Vyradovanie nezamestnaných po vstupe novely zákona o službách zamestnanosti do platnosti



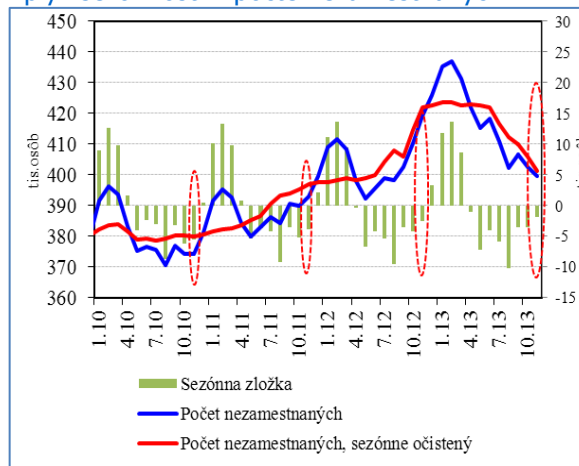
Zdroj: ÚPSVaR, sezónne očistenie NBS.

Vybrané ukazovatele evidencie ÚPSVaR



Zdroj: ÚPSVaR. Sezónne očistenie NBS.

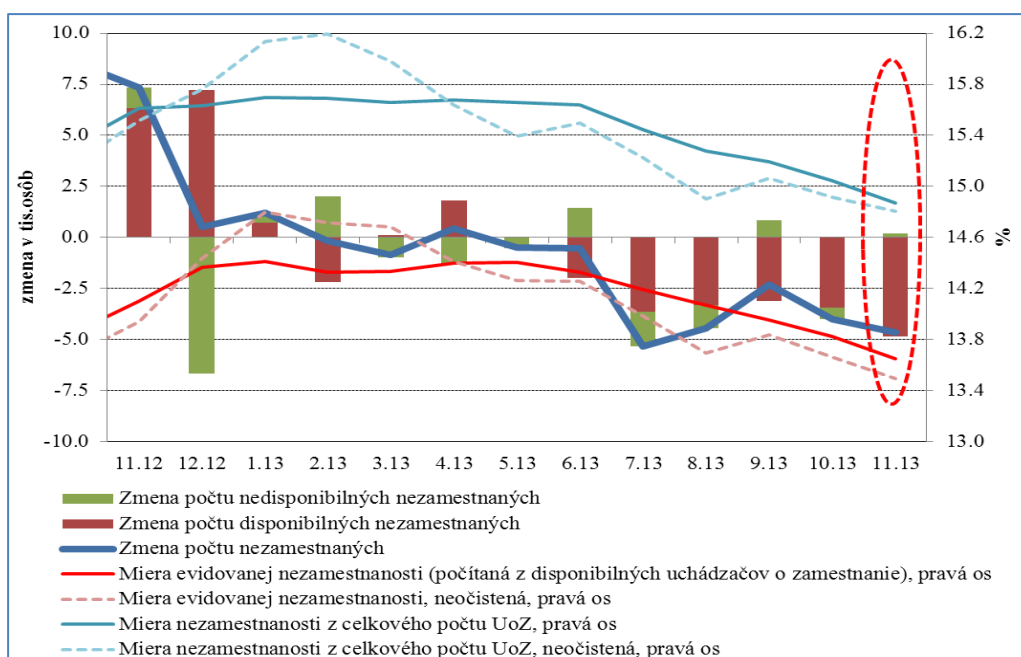
Vplyv sezónnosti v počte nezamestnaných



Zdroj: ÚPSVaR. Sezónne očistenie NBS.

Rýchle/analytické komentáre nie sú oficiálnym stanoviskom Národnej banky Slovenska. Prezentujú názory analytikov Úseku pre menu, štatistiku a výskum (ÚMS). Šírenie je povolené bez predchádzajúceho súhlasu, avšak s uvedením zdroja „analytici ÚMS“, resp. „analytici Menového úseku“. Ak nie je uvedené inak, časové rady sú sezónne očistené použitím vlastných sezónnych modelov.

Vývoj nezamestnanosti v členení na disponibilných a nedisponibilných uchádzačov



Zdroj: ÚPSVaR. Sezónne očistenie NBS.

Novembrový vývoj počtu uchádzačov o zamestnanie bol ešte **o niečo priaznivejší ako pred mesiacom**. Medzimesačne **klesol počet nezamestnaných najviac v pokrízovom období**. Rozbiehanie ekonomiky začína **po dlhšom čase vytvárať zvýšený dopyt zamestnávateľov** po pracovnej sile. V treťom štvrtroku bolo možné časť zníženia počtu nezamestnaných pripísať silnejšiemu vyradovaniu z evidencie z dôvodu ich nespolupráce s úradmi a z iných administratívnych dôvodov. **V aktuálnom období už môže ísť skôr o ekonomický vplyv previsu umiestňovania uchádzačov na trhu práce nad ich prítokom z dôvodu ukončenia zamestnania**. Nadalej pozorujeme **zvýšený počet evidovaných voľných pracovných miest a zlepšené očakávania podnikov** ohľadne zamestnanosti, ktoré sú náznakom **pokračovania začatého trendu v krátkodobom horizonte**. Neboli zaznamenané výraznejšie presuny medzi kategóriami nedisponibilných a disponibilných uchádzačov, čo znamená, že **miera evidovanej nezamestnanosti sa nadalej vyvíja podobne ako celková miera nezamestnanosti**.

Začínajúce „rozmrzenie“ trhu práce naznačuje, že aj **očakávania zníženia miery nezamestnanosti v 4. štvrtroku** zo 14,3 na 14,1 % z predikcie NBS P4Q-2013 **by mohli byť realistické**.

Výpočty na základe mesačných ukazovateľov	% zmena voči predch. obdobiu	Stav				
		Nezamestnaní spolu	Celková miera nezamestnanosti	Disponibilní nezamestnaní	Miera evidovanej nezamestnanosti, %	Oficiálna miera evidovanej nezamestnanosti, %
2012	4.3	405.8	15.0	367.1	13.58	13.59
2013 Q2	-0.2	422.6	15.7	388.0	14.38	14.31
2013 Q3	-2.3	413.0	15.3	379.8	14.07	13.84
2013 Sept.	-0.6	410.0	15.19	376.6	13.95	13.84
2013 Okt.	-1.0	406.0	15.05	373.1	13.83	13.66
2013 Nov.	-1.1	401.4	14.87	368.3	13.65	13.50

Zdroj: ÚPSVaR, údaje v tis. osôb, miera v %. Sezónne očistené metódou X12 (okrem oficiálnej miery evidovanej nezamestnanosti).

Alexander Karšay (analytici@nbs.sk)