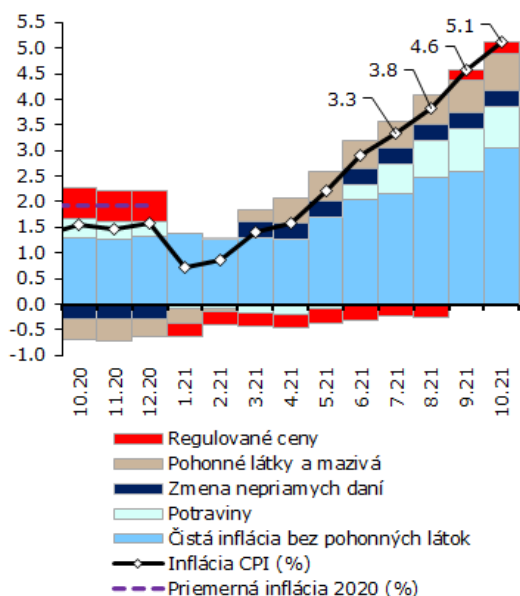


## Inflácia je stále rýchlejšia.

**Inflácia CPI dosiahla v októbri 5,1 %. K zrýchleniu tentoraz prispel najmä rast cien služieb bývania a pohonných látok. Čistá inflácia bez pohonných látok zaznamenala 4,9 %.**

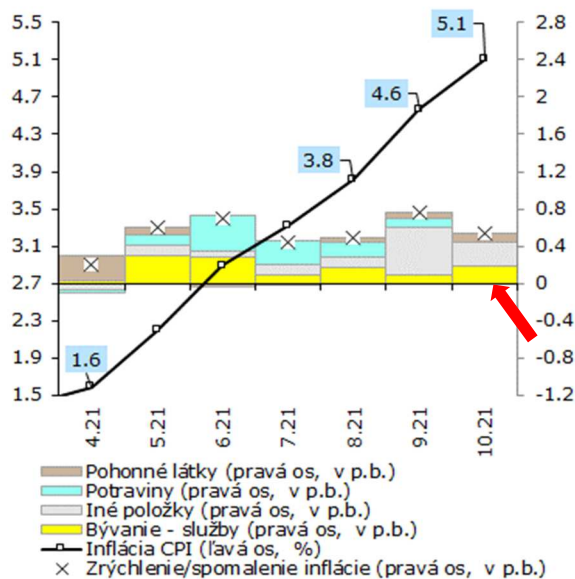
Inflácia CPI a čistá inflácia bez pohonných látok zrýchli (medziročný rast v %, príspevky k medziročnému rastu v p. b.)



Zdroj: ŠÚSR, NBS

Zložky inflácie očistené o vplyv zmeny nepriamych daní

Zrýchľovanie inflácie (inflácia medziročne v % - ľavá os; zrýchlenie - príspevky v p. b. - pravá os)



Zdroj: ŠÚSR, výpočet NBS

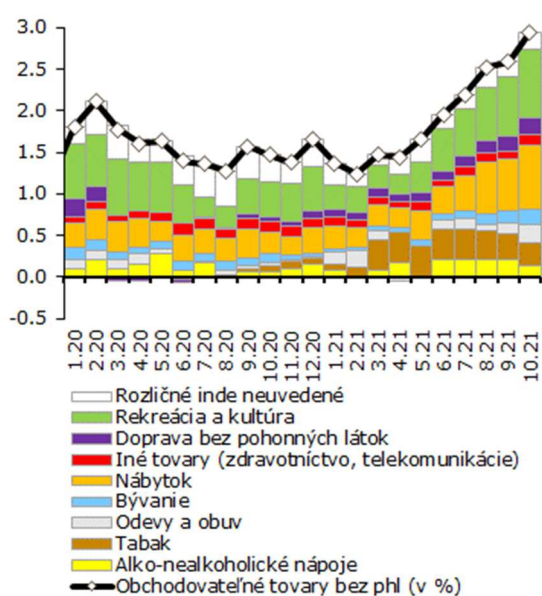
V októbrovej rýchlejšej ako predpokladanej inflácii sa premietol najmä rast cien ropy a vplyv cien vstupov. Rýchlejšia bola aj čistá inflácia a súčasne bola najvyššia za 13 rokov. Rástli **ceny služieb spojených s bývaním v rodinnom dome. V októbri prispeli k zrýchleniu inflácie CPI o 0,15 percentuálneho bodu.** Tlak cien vstupov na domácu cenovú hladinu tak pokračuje. K zrýchľovaniu čistej inflácie dopomáha aj rast miezd a oživenie dopytu domácností. Rastú ceny nábytku, vybavenia domácností a tovarov rekreácie a kultúry.

Rýchle komentáre nie sú oficiálnym stanoviskom Národnej banky Slovenska. Prezentujú názory analytikov úseku meny, štatistiky a výskumu (ÚMS). Šírenie je povolené bez predchádzajúceho súhlasu, avšak s uvedením zdroja „Analytici ÚMS“. Ak nie je uvedené inak, časové rady sú sezónne očistené použitím vlastných sezónnych modelov.

**Tempo rastu cien potravín v októbri dočasne stagnovalo.** Ceny ovocia a zeleniny klesli a pôsobili tlmiaco. Naopak ceny spracovaných potravín rástli relatívne rýchlo. Je možné očakávať, že začiatkom roka dynamika cien potravín ešte zrýchli. Nasvedčuje tomu aj pokračujúci rast cien agrokomodít dosahujúcich niekoľkoročné maximá.

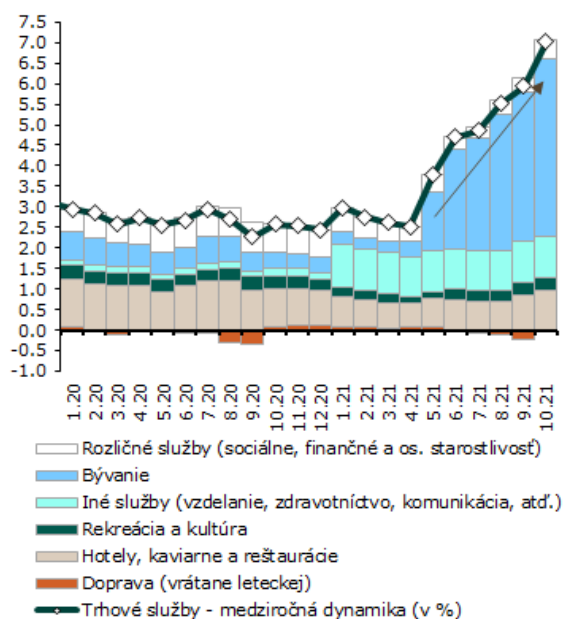
**Ceny pohonných rásli medziročne o 28 %.** Cena ropy dosiahla v posledných dvoch mesiacoch vyššie úrovne ako očakávania. Od prvého štvrťroku 2022 by mali pohonné látky zmierňovať tempo rastu.

Vývoj obchodovateľných tovarov bez pohonných látok (medziročne v %, v p. b.)



Zdroj: ŠÚSR, výpočty NBS

Štruktúra vývoja cien trhových služieb (medziročne v %, príspevky v p. b.)



Zdroj: ŠÚSR, výpočty NBS

Branislav Karmažin  
[analytici@nbs.sk](mailto:analytici@nbs.sk)