

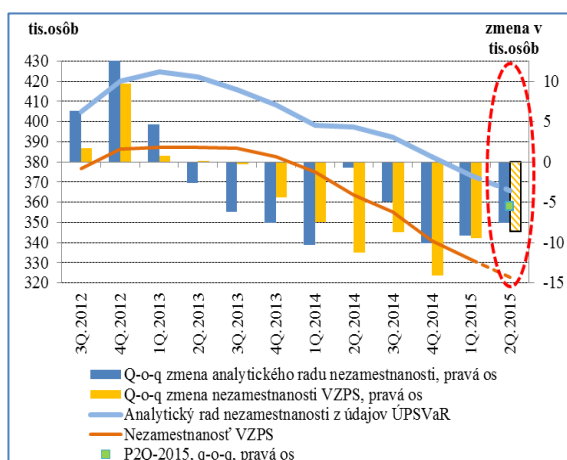


Rýchly komentár

Miera evidovanej nezamestnanosti: V júni došlo k pribrzdeniu poklesu nezamestnanosti. Avšak druhý štvrťrok bol celkovo priaznivý.

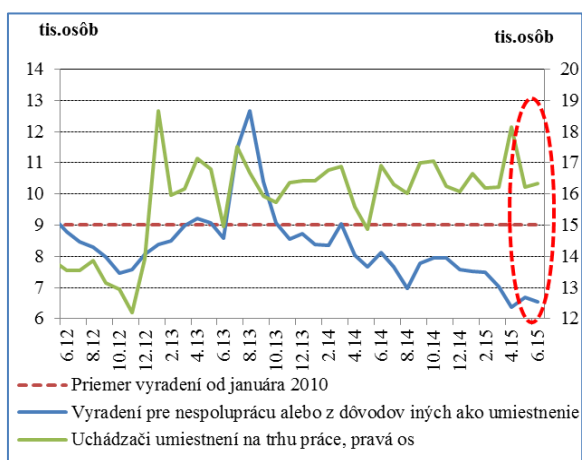
Miera evidovanej nezamestnanosti po sezónnom očistení v júni klesla o 0,02 p.b. na úroveň 11,62 % (o cca 600 osôb). Rovnakým nepatrným tempom klesla aj celková miera nezamestnanosti, a to na úroveň 13,25 %. Sezónne neočistená miera evidovanej nezamestnanosti medzimesačne vzrástla o 0,07 p.b. na 11,55 %.

Vývoj nezamestnanosti



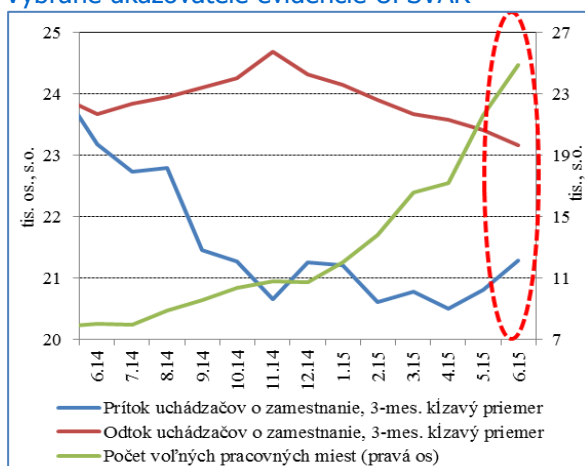
Zdroj: ÚPSVaR, ŠÚSR, výpočty NBS. Popis analytického radu nezamestnanosti je uvedený v predikcii P3Q-2013. Nezamestnanosť podľa VZPS za 2.štvrťrok 2015 predstavuje nowcasting na základe aktuálnych mesačných ukazovateľov: konjunkturálne prieskumy, registrovaná nezamestnanosť, zamestnanosť za vybrané odvetvia.

Odtok z evidencie podľa dôvodu vyradenia



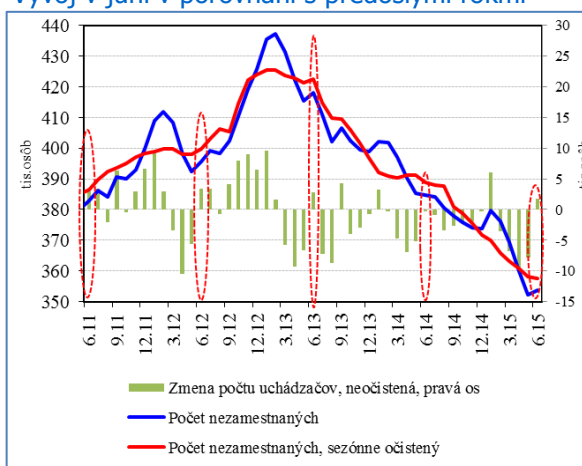
Zdroj: ÚPSVaR. Sezónne očistenie NBS.

Vybrané ukazovatele evidencie ÚPSVaR



Zdroj: ÚPSVaR. Sezónne očistenie NBS. Prítok uchádzačov je počítaný ako súčet zmeny stavu a odtoku.

Vývoj v júni v porovnaní s predošlými rokmi

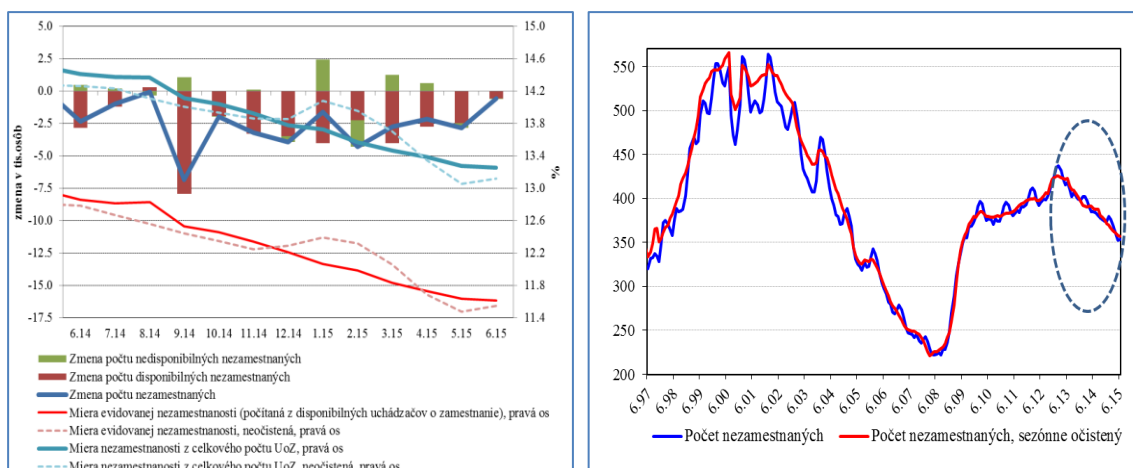


Zdroj: ÚPSVaR. Sezónne očistenie NBS.

Vývoj nezamestnanosti v členení na disponibilných a nedisponibilných uchádzačov

Nezamestnanosť v historickom kontexte (tis. osôb)

Rýchle/analytické komentáre nie sú oficiálnym stanoviskom Národnej banky Slovenska. Prezentujú názory analytikov Úseku pre menu, štatistiku a výskum (ÚMS). Šírenie je povolené bez predchádzajúceho súhlasu, avšak s uvedením zdroja „analytici ÚMS“, resp. „analytici Menového úseku“. Ak nie je uvedené inak, časové rady sú sezónne očistené použitím vlastných sezónnych modelov.



Zdroj: ÚPSVaR. Sezónne očistenie NBS.

Zdroj: ÚPSVaR. Sezónne očistenie NBS.

K medzimesačnému nárastu neočisteného počtu nezamestnaných prispel okrem iného aj prílev nových absolventov. Avšak po sezónnom očistení sa ukazuje, že **pokles nezamestnanosti, aj keď nepatrný, zostal zachovaný aj v júni**. Naznačuje to, že **júnový prítok absolventov nie je výrazne vyšší ako po iné roky**. **Tempá poklesu počtu nezamestnaných však v predošlých mesiacoch boli podstatne silnejšie**, vďaka čomu aj zmena nezamestnanosti za celý **druhý štvrtrok je priaznivejšia, ako by naznačoval len vývoj za jún**. Výhľad na trhu práce na najbližšie obdobie naďalej možno označiť za pomerne priaznivý, čo naznačuje **vysoký počet voľných pracovných miest, či priaznivé očakávania zamestnávateľov** ohľadne tvorby nových miest. Počet osôb umiestňovaných do zamestnania je naďalej pomerne stabilný. Celkový odtok uchádzačov je ťahaný nadol slabším vyradovaním z administratívnych dôvodov.

Na základe doterajších mesačných indikátorov trhu práce za druhý štvrtrok možno predpokladať, že **v druhom štvrtroku sa zamestnanosť a nezamestnanosť vyvíjala približne v súlade s prognózou NBS P2Q-2015**.

Výpočty na základe mesačných ukazovateľov	% zmena voči predch. obdobiu	Stav				
		Nezamestnaní spolu	Celková miera nezamestnanosti	Disponibilní nezamestnaní	Miera evidovanej nezamestnanosti, %	Oficiálna miera evidovanej nezamestnanosti, %
2014	-7.1	385.6	14.3	345.1	12.79	12.79
2015 Q1	-2.4	366.3	13.6	322.6	11.96	12.26
2015 Q2	-2.1	358.8	13.3	314.5	11.66	11.57
2015 Apríl	-0.6	360.9	13.38	316.4	11.73	11.68
2015 Máj	-0.8	358.0	13.28	313.9	11.64	11.48
2015 Jún	-0.2	357.5	13.25	313.3	11.62	11.55

Zdroj: ÚPSVaR, údaje v tis. osôb, miera v %. Sezónne očistené NBS (okrem oficiálnej miery evidovanej nezamestnanosti).

Alexander Karšay (analytici@nbs.sk)