Inflácia naďalej zrýchľuje pod tlakom cien vstupov.

Inflácia CPI v auguste dosiahla 3,8 %. K zrýchleniu prispieva najmä rast cien nákladov spojených s bývaním v rodinnom dome a ceny potravín.

Inflácia CPI a čistá inflácia bez pohonných látok zrýchlila (medziročný rast v %, príspevky k medziročnému rastu v p. b.)

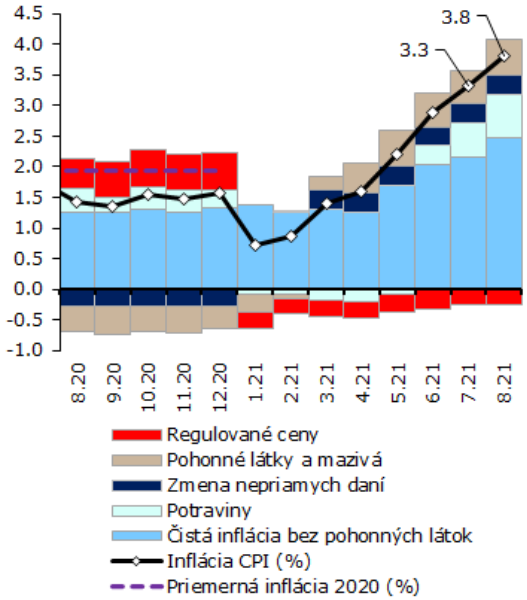

Zdroj: ŠÚSR, NBS
Zložky inflácie očistené o vplyv zmeny nepriamych daní

Zrýchlenie inflácie v máji až auguste (inflácia medziročne v % - ľavá os; zrýchlenie inflácie príspevky v p. b.- pravá os)

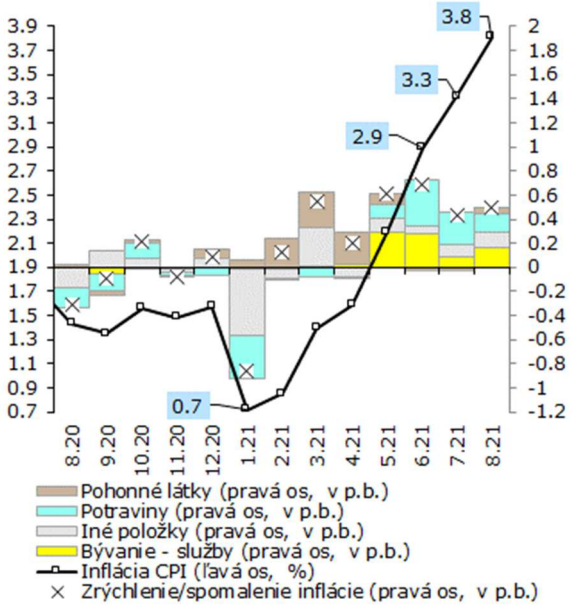

Zdroj: ŠÚSR, výpočet NBS

Na infláciu CPI od mája pôsobí najmä rast cien vstupov. Premieta sa do vyšších cien bývania v rodinnom dome, služieb spojených s bývaním, materiálov na stavebné a rekonštrukčné účely. **Inflácia CPI je najvyššia za deväť rokov (od februára 2012). Čistá inflácia bez pohonných látok dosiahla 4 % a je najvyššia od januára 2009.**

V čistej inflácii sa štvrtý mesiac po sebe výrazne **premietli najmä rastúce ceny bývania.** K vyššej čistej inflácii dopomohlo v auguste aj vyššie tempo rastu cien nábytku, rekreácie a kultúry.

Rýchle komentáre nie sú oficiálnym stanoviskom Národnej banky Slovenska. Prezentujú názory analytikov úseku meny, štatistiky a výskumu (ÚMS). Šírenie je povolené bez predchádzajúceho súhlasu, avšak s uvedením zdroja „Analytici ÚMS“. Ak nie je uvedené inak, časové rady sú sezónne očistené použitím vlastných sezónnych modelov.

Medziročný rast cien potravín aj v auguste prispel k pokračujúcemu zrýchľovaniu inflácie. **Tempo rastu cien potravín by malo kulminovať na začiatku roka 2022**. Oslabenie tempa ratu cien agrokomodít by sa malo premietnuť do spomalenia celkovej inflácie najmä v druhej polovici roka 2022.

Aktuálne dlhoročne najvyššie ceny plynu a elektriny na komoditnom trhu sa pretavia do nárastu ich regulovaných spotrebiteľských cien v januári 2022. Vyššie ceny plynu a elektriny pre domácnosti tak ešte zrýchlia infláciu na začiatku budúceho roka.

Štruktúra vývoja cien potravín (medziročne v %, príspevky v p. b.)

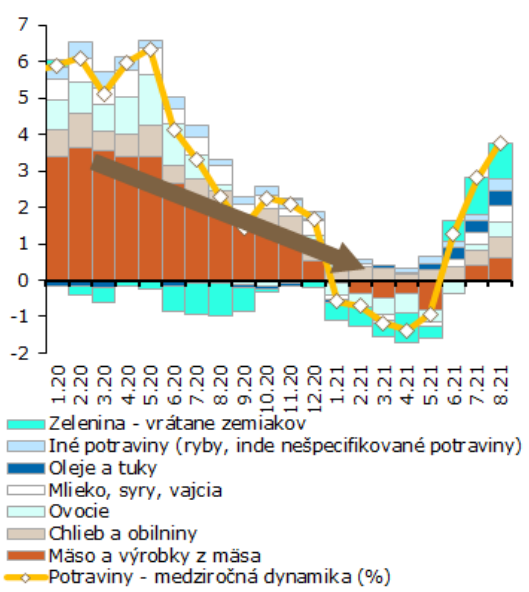

Zdroj: ŠÚSR, výpočty NBS

Štruktúra vývoja cien trhových služieb (medziročne v %, príspevky v p. b.)

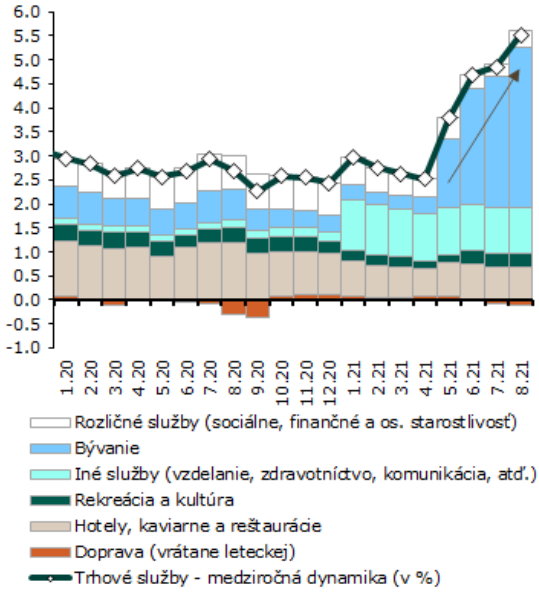

Zdroj: ŠÚSR, výpočty NBS

Branislav Karmažin
analytici@nbs.sk