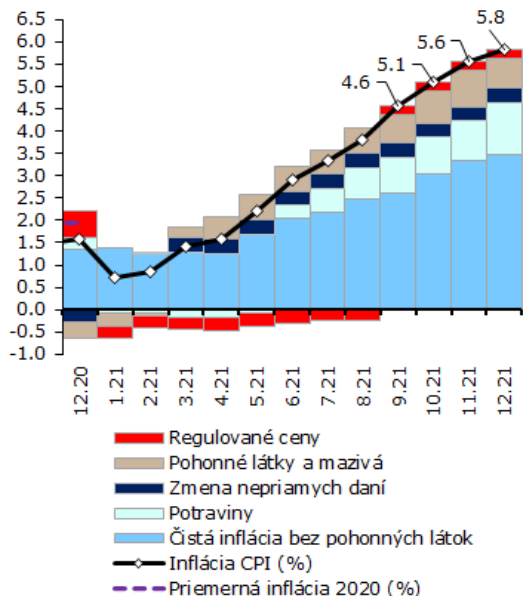


## Inflácia sa šplhá k 6 %.

**Inflácia CPI dosiahla v decembri 5,8 %. K zrýchleniu prispeli ceny potravín a trhových služieb. Čistá inflácia bez pohonných látok naďalej prekračuje dlhodobé maximum. Priemerná inflácia CPI dosiahla v roku 2021 úroveň 3,2 %.**

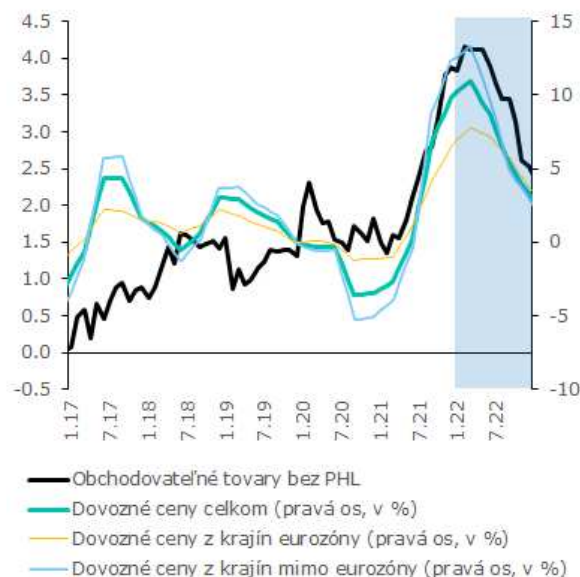
Inflácia CPI (medziročný rast v %, príspevky k medziročnému rastu v p. b.)



Zdroj: ŠÚSR, NBS

Zložky inflácie očistené o vplyv zmeny nepriamych daní

Importné ceny a obchodovateľné tovary bez pohonných látok (medziročne v %)



Zdroj: ŠÚSR, výpočet NBS

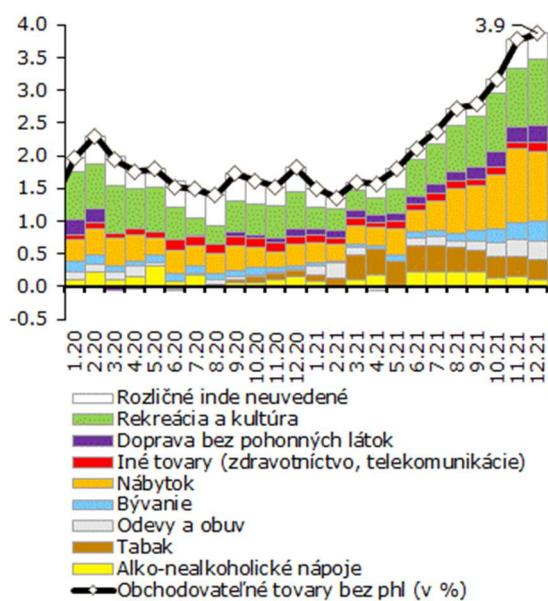
**Trend zrýchľovania inflácie pokračuje a obrat očakávame od apríla tohto roka.** Za vyššou infláciou sú naďalej nákladové faktory (vysoké importné ceny a ceny agrokodit). Čistá inflácia bez pohonných látok dosiahla 5,6 %. K jej zrýchleniu prispel najmä pokračujúci rast cien služieb spojených s bývaním v rodinnom dome a cien tovarov spojených s rekreáciou a kultúrou. Od konca druhej vlny koronavírusu sa v zrýchlení cien tovarov premieta pri vysokom dopyte domácností po zariadeniach nedostatok medziproduktov a silný rast importných cien..

Rýchle komentáre nie sú oficiálnym stanoviskom Národnej banky Slovenska. Prezentujú názory analytikov úseku meny, štatistiky a výskumu (ÚMS). Šírenie je povolené bez predchádzajúceho súhlasu, avšak s uvedením zdroja „Analytici ÚMS“. Ak nie je uvedené inak, časové rady sú sezónne očistené použitím vlastných sezónnych modelov.

**Tempo rastu cien potravín v decembri zrýchlilo výraznejšie ako predpoklady.** Prispel najmä rast cien základných výrobkov z múky a bázický efekt v cenách zeleniny. Medziročné tempo rastu cien potravín by mohlo v marci 2022 atakovať úroveň až takmer 9 %.

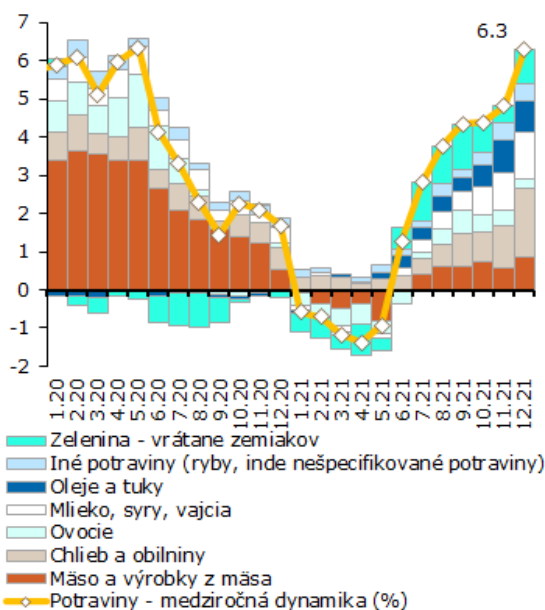
Od januára začnú ťahať infláciu vyššie ceny elektriny, plynu a tepla. Vďaka tomu by sa mohla celková inflácia pohybovať na začiatku roka 2022 nad 7 %, čo odkrojí časť nominálnych príjmov.

Vývoj obchodovateľných tovarov bez pohonných látok (medziročne v %, v p. b.)



Zdroj: ŠÚSR, výpočty NBS

Štruktúra vývoja cien potravín (medziročne v %, príspevky v p. b.)



Zdroj: ŠÚSR, výpočty NBS

Branislav Karmažin  
[analytici@nbs.sk](mailto:analytici@nbs.sk)