

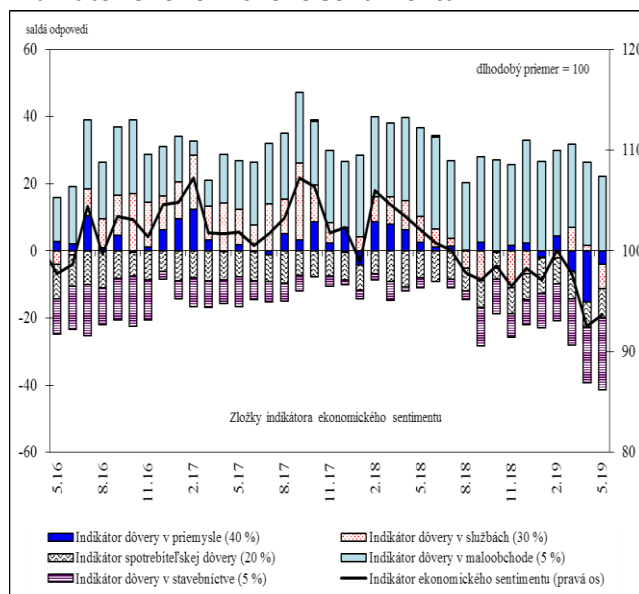
## Indikátor ekonomického sentimentu SR: V máji zlepšenie ekonomickej nálady

Indikátor ekonomického sentimentu v máji vzrástol vplyvom výraznejšieho zlepšenia nálad v priemysle. Naopak, prepadla sa dôvera v službách. Nepriaznivé očakávania prevládali aj v maloobchode, stavebníctve a u spotrebiteľov.

**Indikátor ekonomického sentimentu** v porovnaní s predchádzajúcim mesiacom **vzrástol** o 1,2 bodu **na hodnotu 93,7** vplyvom výraznejšieho posilnenia dôvery v priemysle. Dôvera v službách výraznejšie poklesla najmä vplyvom nespokojnosti respondentov s doterajším vývojom podnikateľskej situácie, a to predovšetkým v činnostiach v oblasti nehnuteľností a v zábave a rekreácii. Za znížením dôvery v maloobchode stáli najmä horšie predpoklady vývoja podnikateľských aktivít. Dôvera v stavebníctve klesla v dôsledku negatívnych hodnotení dopytu po stavebnej produkcii i očakávaného poklesu počtu zamestnancov. Spotrebiteľská dôvera sa zhoršila vplyvom poklesu optimizmu vo všetkých jej zložkách mimo hodnotenia vývoja ekonomiky.

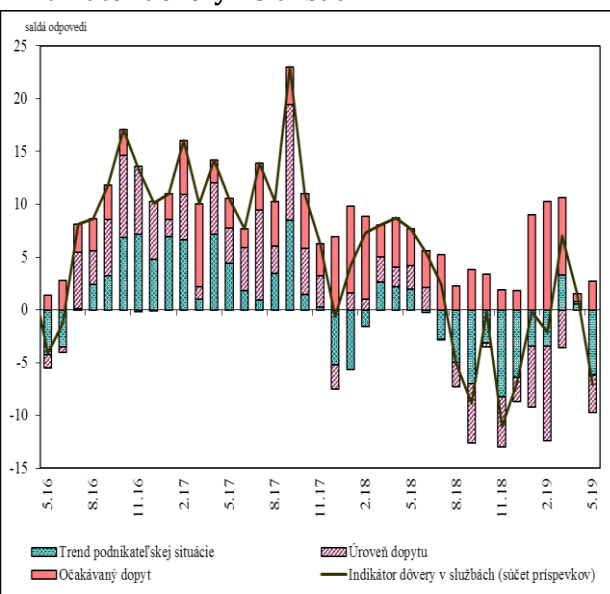
Vývoj indikátora ekonomického sentimentu naznačuje spomalenie tempa rastu slovenskej ekonomiky v 2. štvrtroku. Očakávania týkajúce sa rastu zamestnanosti klesajú vo všetkých sektoroch okrem služieb.

**Indikátor ekonomického sentimentu**



Zdroj: EK

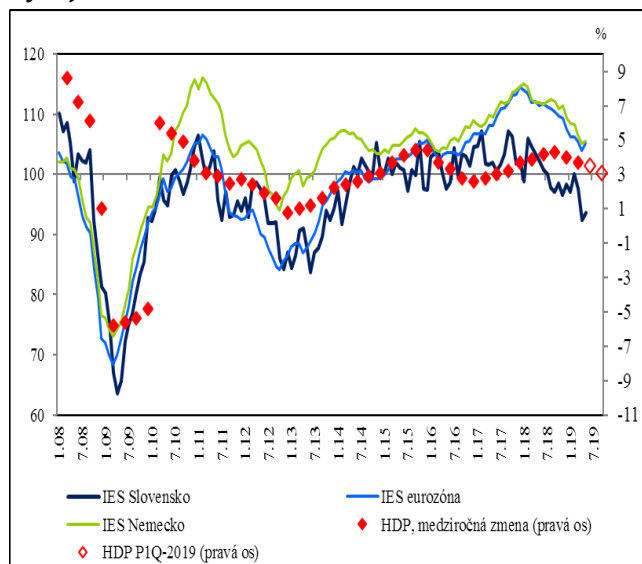
**Indikátor dôvery v službách**



Zdroj: EK a výpočty NBS

Rýchle komentáre nie sú oficiálnym stanoviskom Národnej banky Slovenska. Prezentujú názory analytikov úseku meny, štatistiky a výskumu (ÚMS). Šírenie je povolené bez predchádzajúceho súhlasu, avšak s uvedením zdroja „Analytici ÚMS“. Ak nie je uvedené inak, časové rady sú sezónne očistené použitím vlastných sezónnych modelov.

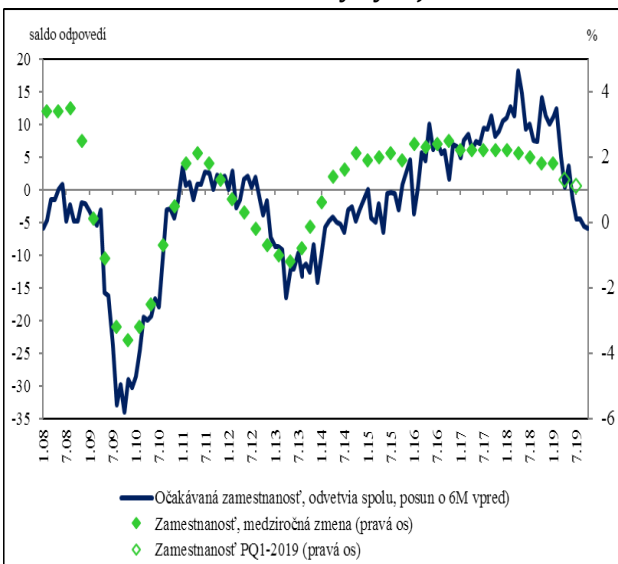
## Vývoj HDP SR a IES



Zdroj: EK, ŠÚ SR a výpočty NBS

Poznámka: HDP za 1. Q 2019 je rýchly odhad ŠÚ SR.

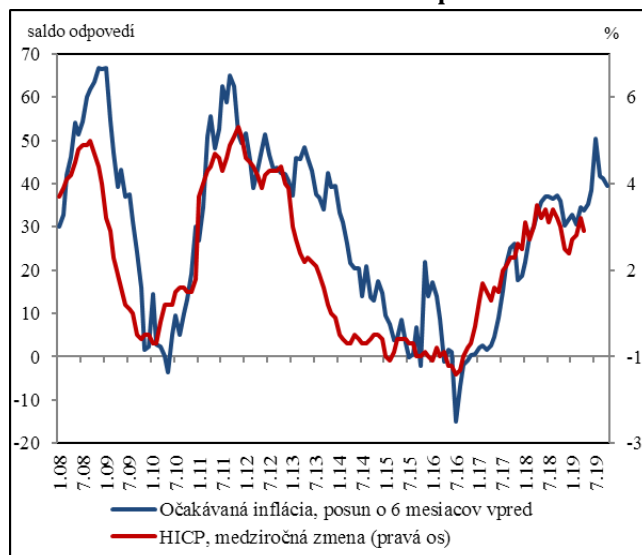
## Zamestnanosť a očakávaný vývoj zamestnanosti



Zdroj: EK, ŠÚ SR a výpočty NBS

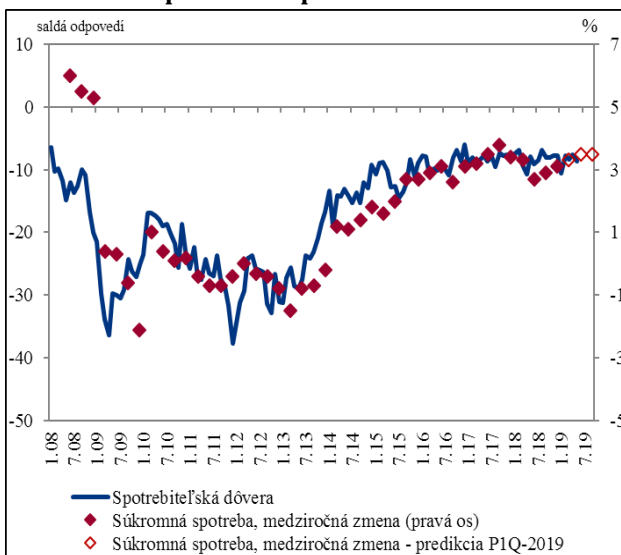
Poznámka: Zamestnanosť za 1. Q 2019 je rýchly odhad ŠÚ SR.

## HICP inflácia a inflácia očakávaná spotrebiteľmi



Zdroj: EK, ŠÚ SR a výpočty NBS

## Súkromná spotreba a spotrebiteľská dôvera



Zdroj: EK, ŠÚ SR a výpočty NBS

## Vývoj indikátora ekonomického sentimentu (saldá odpovedí)

	IES <sup>1)</sup>	Priemysel	Služby	Spotrebiteľia	Maloobchod	Stavebníctvo
2017	103,4	4,3	11,1	-8,2	16,1	-5,3
2018	100,3	2,5	1,0	-8,2	25,0	-4,6
2018 Q4	97,8	1,1	-6,0	-7,8	27,4	-8,2
2019 Q1	98,3	-1,2	1,6	-8,9	25,7	-11,7
2019 Marec	97,7	-6,0	7,0	-8,3	24,7	-13,7
2019 Apríl	92,5	-15,2	1,5	-7,6	24,8	-16,6
<b>2019 Máj</b>	<b>93,7</b>	<b>-4,1</b>	<b>-7,1</b>	<b>-8,6</b>	<b>22,2</b>	<b>-21,5</b>

Zdroj: EK

1) Dlhodobý priemer (1993 – 2018) = 100

Henrieta Cagaňová

[analytici@nbs.sk](mailto:analytici@nbs.sk)