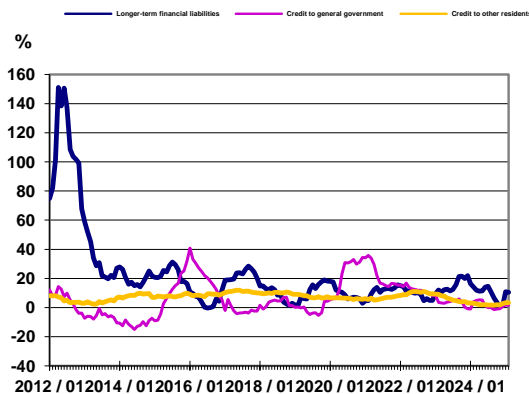
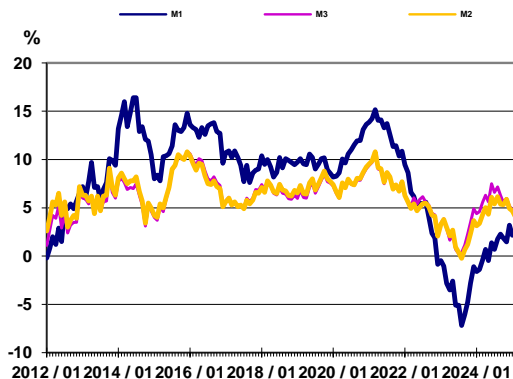


Monetary aggregates and main counterparts

The contribution of domestic MFIs to the Euro area monetary aggregates and counterparts of M3

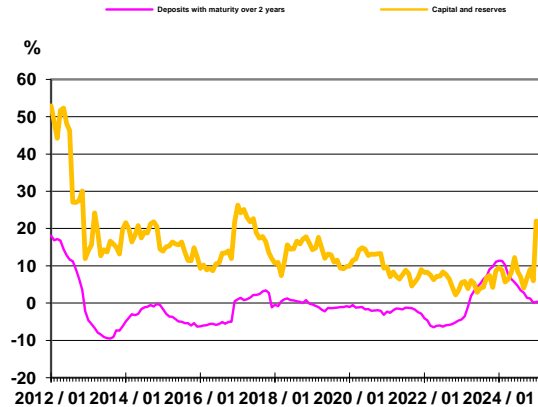
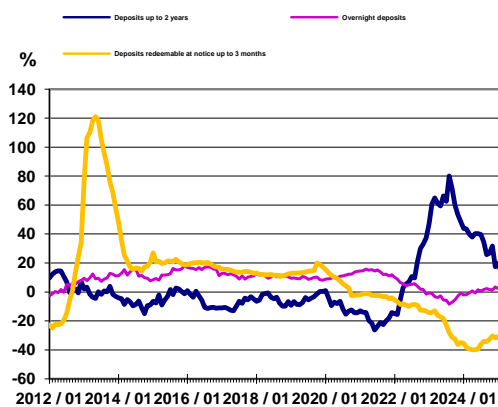
					M3	Longer-term financial liabilities	Credit to general government	Credit to other residents	Loans	Net external assets
			M2	M3-M2						
	M1	M2-M1								
Outstanding amounts in million EUR										
2024 / 02	69 231	17 269	86 501	998	87 499	23 042	33 319	79 446	78 561	29 490
2024 / 03	68 271	18 252	86 523	1 046	87 569	22 566	33 928	79 397	78 489	28 130
2024 / 04	69 078	18 192	87 270	1 053	88 323	22 846	34 168	79 340	78 471	29 183
2024 / 05	68 931	18 213	87 144	1 201	88 345	23 075	34 263	79 562	78 693	29 339
2024 / 06	68 861	18 528	87 389	1 506	88 895	23 472	33 522	79 975	79 077	29 264
2024 / 07	69 229	18 077	87 306	1 332	88 638	24 417	33 556	79 934	79 043	31 859
2024 / 08	68 968	18 836	87 804	1 286	89 090	24 439	33 599	80 224	79 330	33 986
2024 / 09	69 076	18 448	87 524	1 252	88 775	24 319	33 694	80 554	79 680	32 621
2024 / 10	69 300	18 881	88 181	1 166	89 347	24 233	33 836	80 921	80 157	32 309
2024 / 11	70 343	19 545	89 888	1 134	91 022	23 591	33 186	80 981	80 226	35 254
2024 / 12	72 599	18 074	90 673	1 341	92 013	24 257	33 165	81 176	80 379	33 081
2025 / 01	70 711	19 226	89 936	1 181	91 118	26 715	33 790	81 880	81 070	36 122
2025 / 02	71 148	18 948	90 096	1 168	91 264	26 738	34 351	82 172	81 344	36 271
Transactions in million EUR										
2024 / 02	111	559	670	-86	584	3	462	190	135	-1 258
2024 / 03	-965	985	21	47	68	-592	493	-56	-63	-1 570
2024 / 04	796	-59	737	6	743	406	348	2	7	1 071
2024 / 05	-137	21	-116	149	33	168	111	126	125	43
2024 / 06	-80	311	231	302	533	309	-790	383	385	-166
2024 / 07	364	-440	-76	-173	-248	647	-154	-41	-31	2 395
2024 / 08	-297	815	518	-40	477	-152	-3	303	302	2 025
2024 / 09	121	-399	-279	-33	-311	-376	-1	335	364	-1 543
2024 / 10	191	433	624	-91	533	-30	258	364	469	-387
2024 / 11	1 036	638	1 674	-37	1 637	-931	-834	67	81	2 693
2024 / 12	2 248	-1 478	770	203	974	929	85	238	198	-2 081
2025 / 01	-1 895	1 158	-738	-155	-893	2 194	610	712	697	2 749
2025 / 02	440	-285	155	-16	138	-96	443	291	276	93
Growth rates in %										
2024 / 02	-1,41	28,85	3,39	0,00	4,60	14,33	3,92	2,88	2,87	13,82
2024 / 03	-0,38	26,90	4,31	0,00	5,59	11,93	4,95	2,53	2,49	4,37
2024 / 04	0,69	25,71	5,01	0,00	6,29	11,37	5,38	1,94	1,85	11,69
2024 / 05	-0,46	27,86	4,33	0,00	5,62	11,49	5,17	1,94	1,84	6,06
2024 / 06	1,38	28,44	6,08	0,00	7,50	13,95	1,45	2,04	1,94	12,75
2024 / 07	0,69	28,82	5,42	299,30	6,60	14,72	0,09	1,87	1,78	7,00
2024 / 08	1,78	26,01	6,15	201,81	7,15	10,91	-0,07	1,80	1,70	17,05
2024 / 09	2,26	18,92	5,36	183,72	6,31	6,57	-1,45	1,64	1,58	13,29
2024 / 10	1,85	20,44	5,32	25,14	5,54	3,63	-0,90	2,00	2,09	13,56
2024 / 11	1,47	25,69	5,89	13,20	5,98	0,84	-0,76	1,88	1,98	24,22
2024 / 12	3,21	12,55	4,94	26,95	5,20	1,60	0,75	2,74	2,80	14,03
2025 / 01	2,15	15,29	4,70	9,05	4,76	10,84	1,76	3,31	3,40	12,48
2025 / 02	2,63	9,85	4,07	16,79	4,21	10,43	1,67	3,43	3,58	17,57



Monetary aggregates and main counterparts

The contribution of domestic MFIs to the Euro area monetary aggregates and counterparts of M3

Currency in circulation*	Overnight deposits	Deposits with agreed maturity up to 2 years	Deposits redeemable at notice up to 3 months	Repos	Money market fund units	Debt securities issued up to 2 years	Deposits with agreed maturity over 2 years	Deposits redeemable at notice over 3 months	Debt securities issued over 2 years	Capital and reserves	
Outstanding amounts in million EUR											
2024 / 02	15 481	53 750	15 814	1 455	460	0	538	4 604	24	7 666	10 748
2024 / 03	15 528	52 743	16 841	1 411	508	0	538	4 599	24	7 560	10 383
2024 / 04	15 611	53 467	16 847	1 345	515	0	537	4 584	23	7 854	10 384
2024 / 05	15 595	53 336	16 904	1 308	663	0	538	4 582	23	7 775	10 696
2024 / 06	15 671	53 190	17 252	1 276	931	0	575	4 575	23	7 763	11 111
2024 / 07	15 747	53 482	16 811	1 265	758	0	574	4 561	22	8 431	11 403
2024 / 08	15 705	53 264	17 667	1 169	749	0	538	4 556	22	8 381	11 480
2024 / 09	15 770	53 306	17 353	1 096	714	0	538	4 551	22	8 302	11 444
2024 / 10	15 727	53 573	17 818	1 063	629	0	537	4 556	21	7 991	11 665
2024 / 11	15 711	54 632	18 515	1 030	645	0	489	4 564	21	7 134	11 873
2024 / 12	15 858	56 741	17 042	1 032	852	0	488	4 585	21	7 601	12 050
2025 / 01	15 794	54 916	18 223	1 002	693	0	488	4 612	20	7 524	14 559
2025 / 02	15 787	55 361	17 953	995	684	0	484	4 615	20	7 492	14 611
Transactions in million EUR											
2024 / 02	-59	170	633	-74	-85	0	-1	4	0	-15	15
2024 / 03	47	-1 011	1 030	-45	47	0	0	-5	-1	-92	-495
2024 / 04	83	713	7	-65	6	0	-1	-15	0	305	117
2024 / 05	-16	-121	58	-36	149	0	0	-3	0	-79	250
2024 / 06	76	-157	343	-32	265	0	38	-7	0	3	314
2024 / 07	76	288	-439	-1	-173	0	0	-14	0	705	-43
2024 / 08	-43	-254	865	-50	-5	0	-36	-5	0	-31	-116
2024 / 09	65	56	-326	-73	-34	0	1	-1	0	-48	-327
2024 / 10	-42	233	466	-33	-90	0	-1	5	0	-328	294
2024 / 11	-16	1 052	671	-33	11	0	-48	8	0	-824	-114
2024 / 12	147	2 101	-1 479	1	204	0	-1	21	0	448	460
2025 / 01	-64	-1 831	1 187	-30	-155	0	0	27	0	-76	2 244
2025 / 02	-7	447	-278	-7	-12	0	-4	4	0	-9	-90
Growth rates in %											
2024 / 02	0,26	-1,88	43,42	-38,23	0,00	0,00	11,30	0,00	0,00	8,77	
2024 / 03	0,27	-0,57	39,89	-39,36	0,00	0,00	10,25	0,00	0,00	5,67	
2024 / 04	0,70	0,68	37,89	-39,89	0,00	0,00	7,62	0,00	0,00	6,45	
2024 / 05	0,25	-0,67	40,23	-39,81	0,00	0,00	6,43	0,00	0,00	8,33	
2024 / 06	1,05	1,47	40,21	-39,42	0,00	0,00	5,58	0,00	0,00	12,23	
2024 / 07	1,25	0,53	39,72	-36,08	0,00	0,00	4,62	0,00	0,00	8,42	
2024 / 08	1,81	1,77	34,58	-34,03	0,00	0,00	3,45	0,00	0,00	7,10	
2024 / 09	2,04	2,33	25,70	-34,32	0,00	0,00	2,78	0,00	0,00	4,07	
2024 / 10	2,14	1,76	26,69	-32,67	0,00	0,00	1,45	0,00	0,00	6,66	
2024 / 11	2,28	1,24	31,82	-30,22	0,00	0,00	1,29	0,00	0,00	9,05	
2024 / 12	2,45	3,43	17,36	-31,61	0,00	0,00	0,09	0,00	0,00	6,01	
2025 / 01	1,63	2,31	19,94	-31,35	0,00	0,00	0,31	0,00	0,00	22,07	
2025 / 02	1,97	2,81	13,31	-28,38	0,00	0,00	0,31	0,00	0,00	21,15	



* Currency in circulation comprises the National bank of Slovakia share of euro banknotes issued in the Eurosystem