

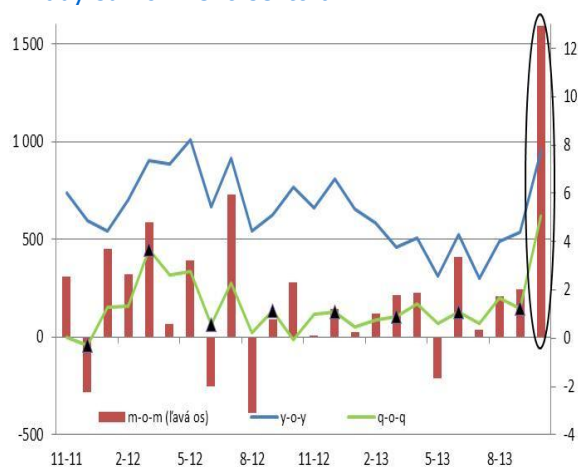


## Rýchly komentár

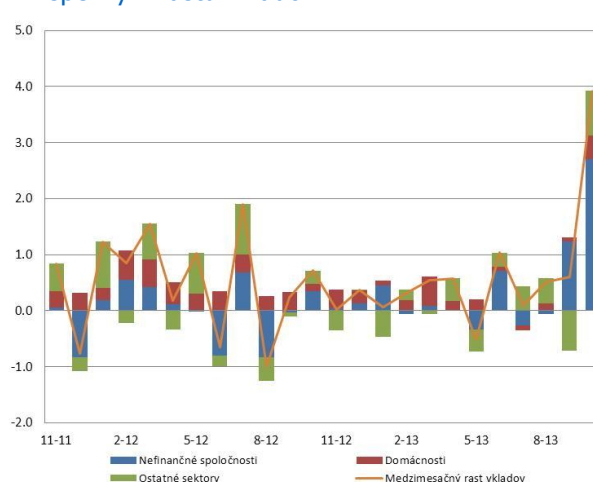
**Vklady a úvery:** Výrazný rast vkladov podnikov v októbri a mierne spomalenie rastu úverov súkromnému sektoru.

Vklady súkromného sektora **výrazne vzrástli** v októbri (medzimesačne o 3,9 %), čo spôsobilo zrýchlenie medziročného rastu vkladov o 3,3 percentuálneho bodu na **7,7 %**.

Vklady súkromného sektora



Príspevky k rastu vkladov



Zdroj: NBS.

Pozn.: Medziročné a medzikvartálne zmeny v % (pravá os)  
Medzimesačné zmeny v mil. € (ľavá os)

Medzimesačný rast v %, príspevky v p.b.

V októbri pribudlo na účtoch súkromného sektora pomerne veľká suma vkladov (medzimesačne v absolútnom vyjadrení o viac ako 1,5 mld. €). Najvýraznejšie k rastu vkladov prispeli nefinančné spoločnosti. Po minulomesačnom výraznejšom raste sa objem nových vkladov podnikov zdvojnásobil a dosiahol takmer 1,1 mld. €. Toto spôsobilo zrýchlenie medziročnej dynamiky na približne 20 %. Vklady akumulovali podniky vo viacerých odvetviach, najmä však v podnikoch dodávajúcich elektrinu a plyn. To by mohlo súvisieť s kumulovaním likvidity potrebnej na vyplatenie mimoriadnych dividend. Okrem toho však vzrástol objem vkladov aj v stavebníctve, v obchode a v priemysle. Tento vývoj by mohol indikovať zvýšenie ekonomickej aktivity, čo by mohli potvrdiť mesačné štatistiky priemyselnej výroby a tržieb. Pomerne rýchly rast vkladov v predaji motorových vozidiel dokumentuje výrazný rast registrácií nových áut. Taktiež je možné sa domnievať, že v stavebníctve sa tiež zlepšuje situácia, ktorá súvisí s naštartovaním infraštruktúrnych projektov.

### Vývoj vkladov podnikov a tržieb



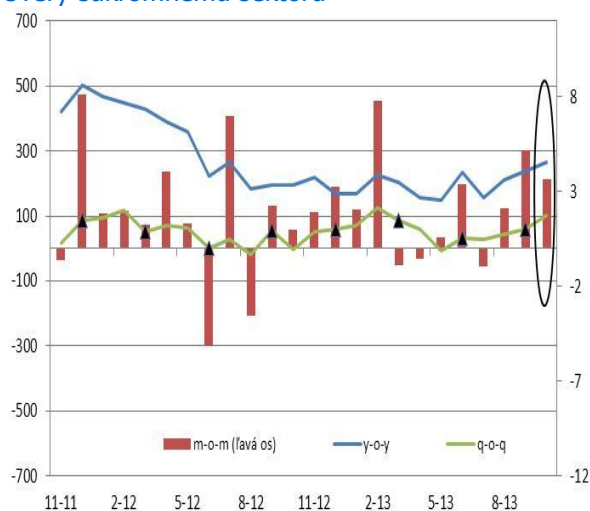
Zdroj: NBS, ŠÚ SR

Pozn.: Medziročné zmeny v %.

Domácnostiam vzrástli vklady v októbri o 0,6 %, čo predstavuje zrýchlenie v porovnaní s predchádzajúcimi mesiacmi. Pravdepodobne to reflektuje možné zvýšenie ekonomickej aktivity.

Úvery súkromnému sektoru v októbri rástli mierne pomalšie ako v septembri. Medzimesačný rast dosiahol **0,6 %**, čo predstavuje spomalenie o 0,2 percentuálneho bodu. Medziročná dynamika dosiahla **5,4 %**.

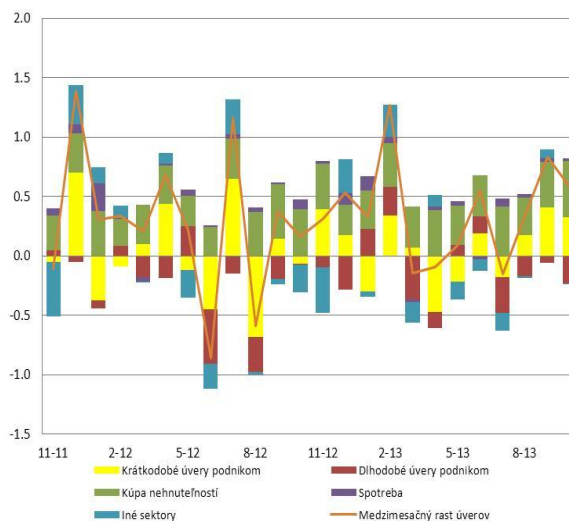
### Úvery súkromnému sektoru



Zdroj: NBS.

Pozn.: Medziročné a medzikvartálne zmeny v % (pravá os)  
Medzimesačné zmeny v mil. € (ľavá os)

### Príspevky k rastu úverov



Medzimesačný rast v %, príspevky v p.b.

Takmer celý rast úverov súkromnému sektoru bol ťahaný domácnosťami. Medzimesačne sa zvýšili úvery domácnostiam o **0,8 %**, čo je približne rovnaká dynamika ako v predchádzajúcich mesiacoch. Mierne sa pozmenil záujem domácností o úverové produkty. V októbri domácnosti výraznejšie čerpali úvery na nehnuteľnosti (zrýchlenie medzimesačnej dynamiky o 0,3 percentuálneho bodu na 1,2 %) pri nižšom záujme úverov na spotrebu. Tie vzrástli len o 0,1 %. Úvery domácnostiam na nehnuteľnosti sú naďalej podporované relatívne nízkymi úrokovými sadzbami.

V októbri došlo k opätovnému medzimesačnému rastu úverov nefinančným spoločnostiam, avšak miernejšiemu ako v predchádzajúcom mesiaci. Medzimesačný rast dosiahol **0,2 %**. Podnikom vzrástli iba krátkodobé úvery, dlhodobé podniky naďalej klesajú a môžu indikovať stále slabú investičnú aktivitu.

#### Vývoj úverov nefinančným spoločnostiam a investícií



Zdroj: NBS

Pozn.: Medziročný rast v %.

Ján Beka (analytici@nbs.sk)