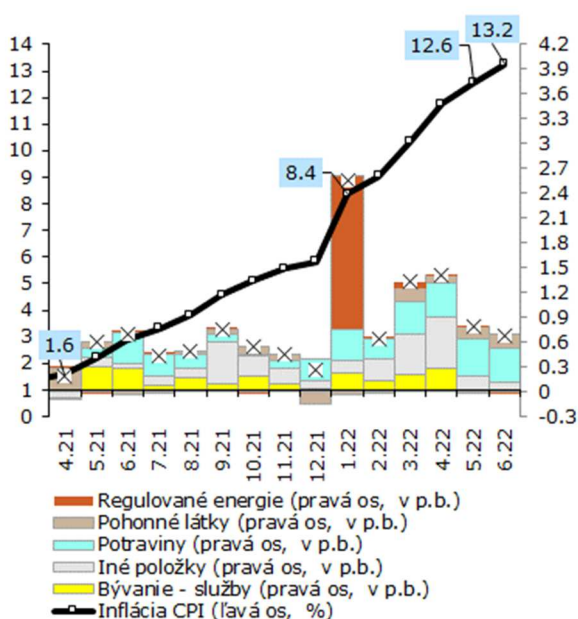


Inflácia: Potraviny potiahli infláciu vyššie.

Inflácia CPI zrýchlila v júni o 0,6 percentuálneho bodu na 13,2 %. Zrýchlenie inflácie je najmiernejšie za posledné štyri mesiace. K rýchlejšej inflácii prispeli opätovne potraviny a pohonné látky.

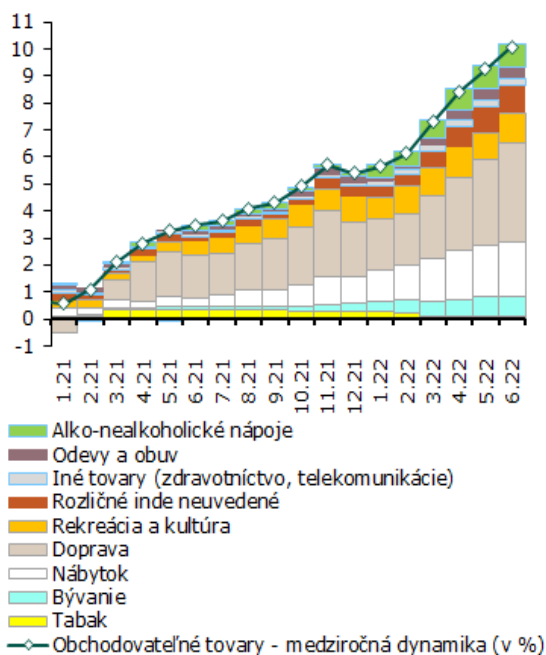
Štruktúra zrýchlenia inflácie (medziročne v %, zrýchlenie a príspevky k zrýchleniu v p. b.)



Zdroj: ŠÚSR, NBS

Pozn.: Zložky inflácie sú očistené o vplyv zmeny nepriamych daní.

Obchodovateľné tovary vrátane pohonných látok (medziročne v %, príspevky v p. b.)



Zdroj: ŠÚSR, výpočet NBS

Ceny potravín naďalej rastú. Medziročne narástli historicky najrýchlejšie (o takmer 19 %). K zrýchleniu prispeli najmä ceny mliečnych výrobkov, mäsa, výrobkov z mäsa a výrobkov z múky. Avšak **náznaky možného spomalenia svetovej ekonomiky tlačili v júni a júli na pokles cien agrokomodít.** Napríklad cena pšenice po tom, čo dosiahla 14-ročné maximum, klesla o takmer jednu tretinu. Tento vývoj by mohol byť nádejou na rýchlejšie ukončenie obdobia extrémne vysokého rastu potravín.

Rýchle komentáre nie sú oficiálnym stanoviskom Národnej banky Slovenska. Prezentujú názory analytikov úseku meny, štatistiky a výskumu (ÚMS). Šírenie je povolené bez predchádzajúceho súhlasu, avšak s uvedením zdroja „Analytici ÚMS“. Ak nie je uvedené inak, časové rady sú sezónne očistené použitím vlastných sezónnych modelov.

Obchodovateľné tovary rástli medziročne o 10 %. Premietol sa doterajší extrémny rast dovozných cien a cien výrobcov. Najvýraznejšie prispievajú ceny tovarov spojených s dopravou (najmä pohonné látky), nábytku a tovarov pre rekreáciu a kultúru. Ak zosilnia negatívne očakávania vývoja najsilnejších ekonomík, ceny ropy Brent by mali poklesnúť.

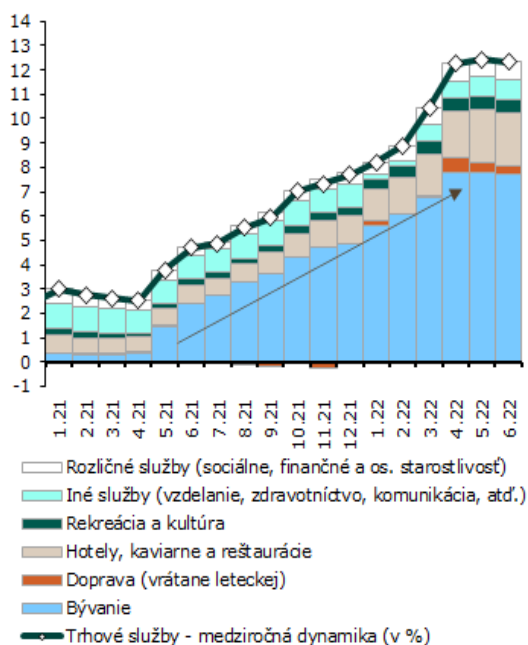
Medziročný rast cien trhových služieb sa drží na vysokých úrovniach. Dva faktory sa kompenzujú. Vďaka bázickému efektu rastu cien bývania v rodinnom dome v minulom roku rast cien služieb **dva mesiace po sebe už nezrýchľuje**. Otvorenie ekonomiky so sebou prináša zvýšenie cien v odvetviach služieb (ubytovanie a reštaurácie).

Ceny pšenice na komoditnej burze (v \$ za bušel)



Zdroj: Finex.cz

Rast cien trhových služieb a jeho štruktúra (medziročne v %, príspevky v p. b.)



Zdroj: ŠÚSR, výpočty NBS

Branislav Karmažin
analytici@nbs.sk