



NÁRODNÁ
BANKA
SLOVENSKA
EUROSYSTÉM

Ekonomike sa bez oživenia
investícií nebude dať

Ekonomika lapá po dychu

Exportná výkonnosť
zaostáva za
očakávaniami


Zamestnanosť
ostáva stabilná

Domácnosti mívajú
veľmi opatrne

Investície budú kľúčové



Úrokové sadzby majú
ďalej klesať



Impulz z Plánu
obnovy

Potreba modernizovať
ekonomiku je čoraz
akútnejšia

Viac **investícií** do

- ⌘ Vzdelania
- ⌘ Zručností
- ⌘ Technológií
- ⌘ Inovácií
- ⌘ Infraštruktúry

Náš potenciálny rast oslabil

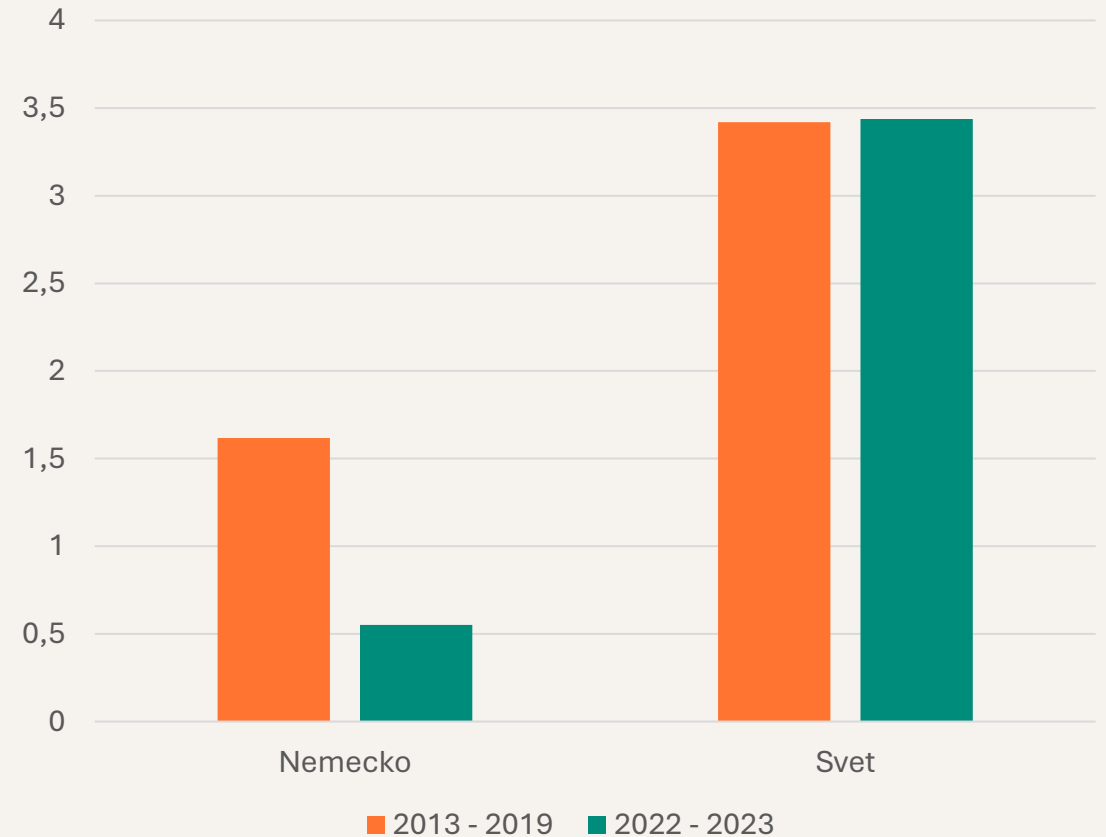
Nemecko sa trápí
a brzdí aj našu
ekonomiku

Strácame
konkurencieschopnosť
už dlhšie obdobie

Zima 2024

Ekonomický a menový vývoj

Priemerný rast ekonomiky (%)



Náš potenciálny rast oslabil

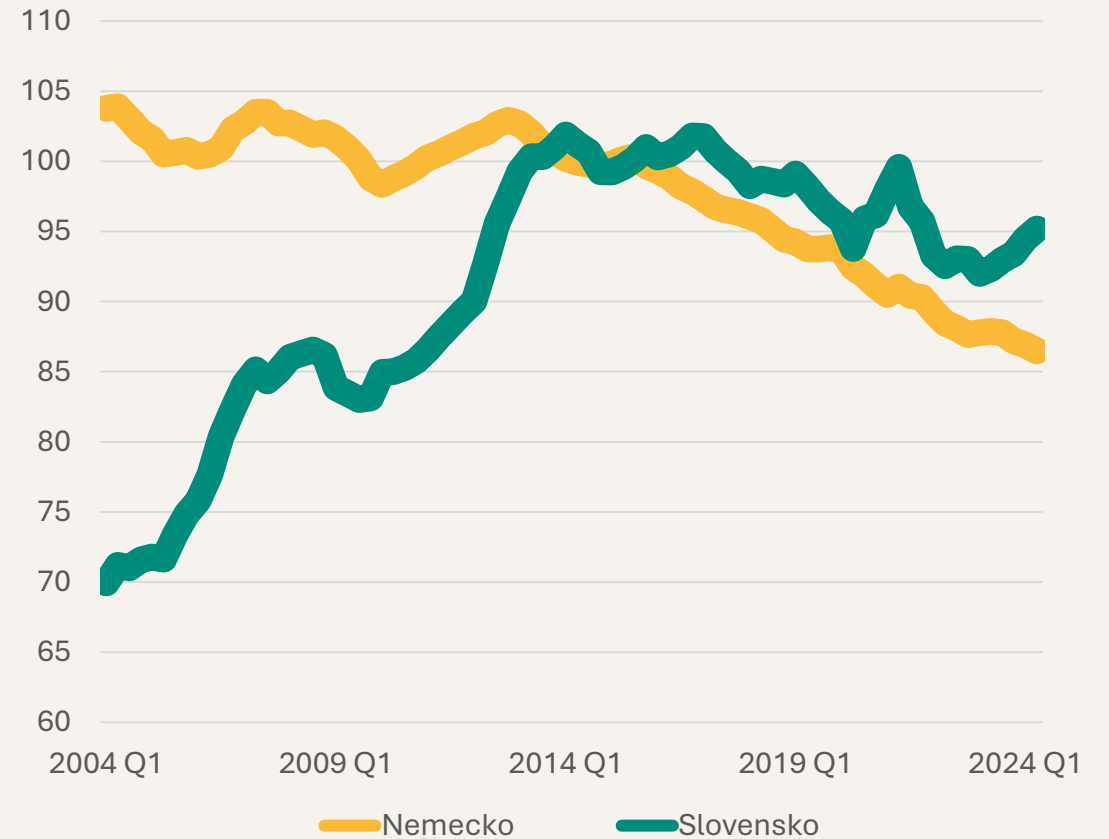
Nemecko sa trápí
a brzdí aj našu
ekonomiku

Strácame
konkurencieschopnosť
už dlhšie obdobie

Zima 2024

Ekonomický a menový vývoj

Trhové podiely (2015 = 100)

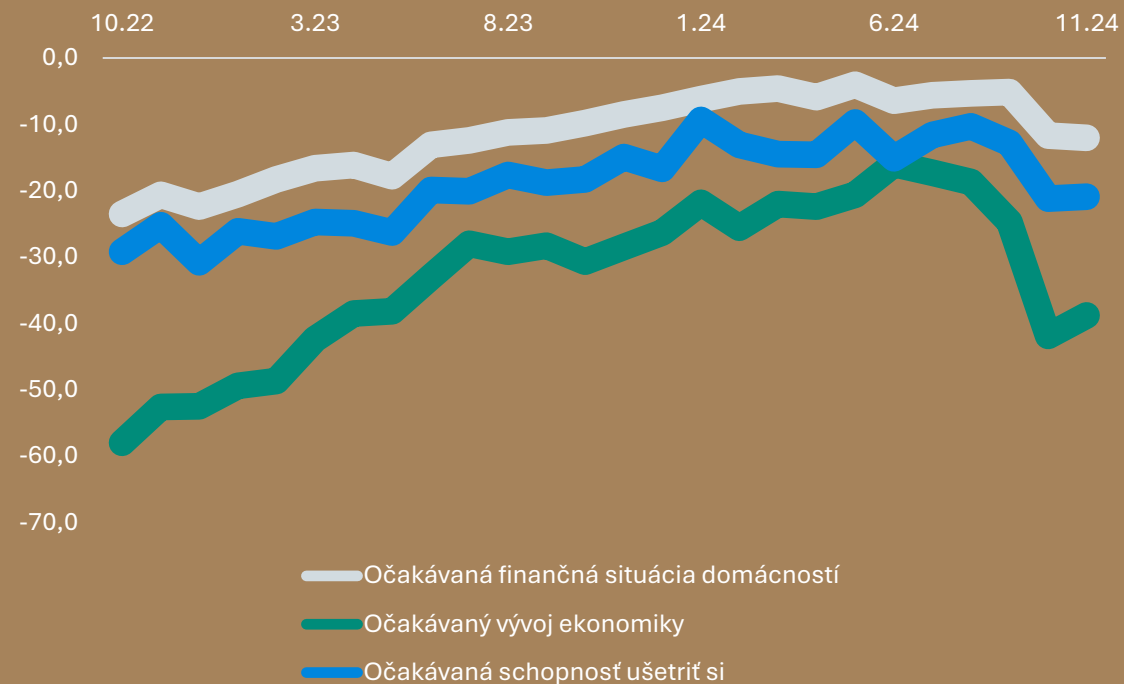


Domácnosti

Čakajú vyššiu infláciu
a zhoršenie ekonomiky

Zhoršenie nálad

Výrazný obrat vo vývoji v októbri

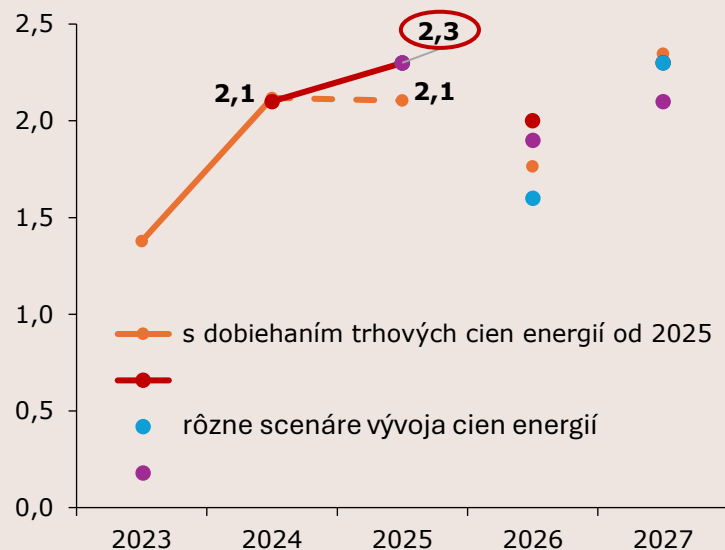




Nálady v eurozóne sú naďalej nepriaznivé, slabá výkonnosť nemeckej ekonomiky oslabuje aj našu ekonomiku

Rast ekonomiky

Okolo
2%



Riziká



Spotrebiteľský dopyt tlmia očakávania zhoršenej finančnej situácie domácností

Inflácia

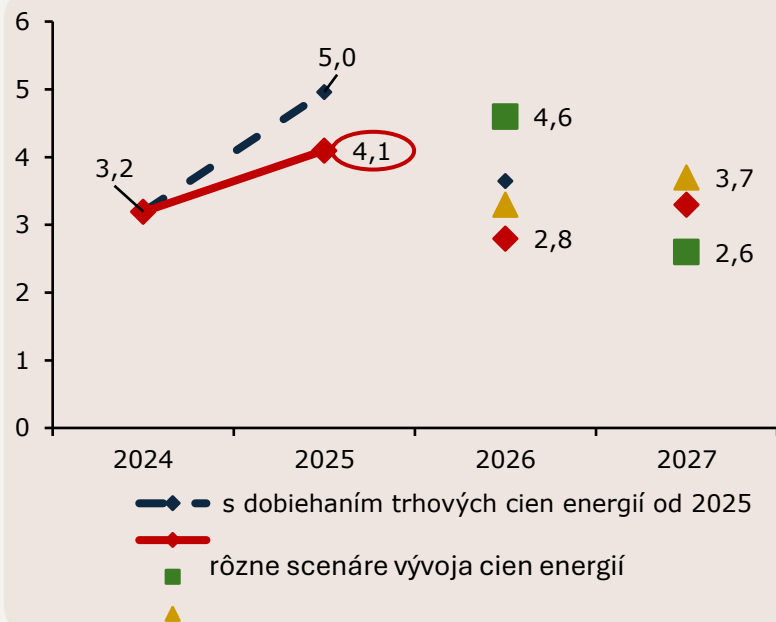
Ceny energií a potravín stále stredobodom pozornosti

~~5%~~ 4,1

V roku 2025



Riziká



Dlhšie obdobie na zvýšenej úrovni

Kúpna sila domácnosti by v priemere nemala klesnúť

Zamestnanosť
stabilná

Ak aj ľudia prídu
o prácu, nových
príležitostí by
malo byť dosť

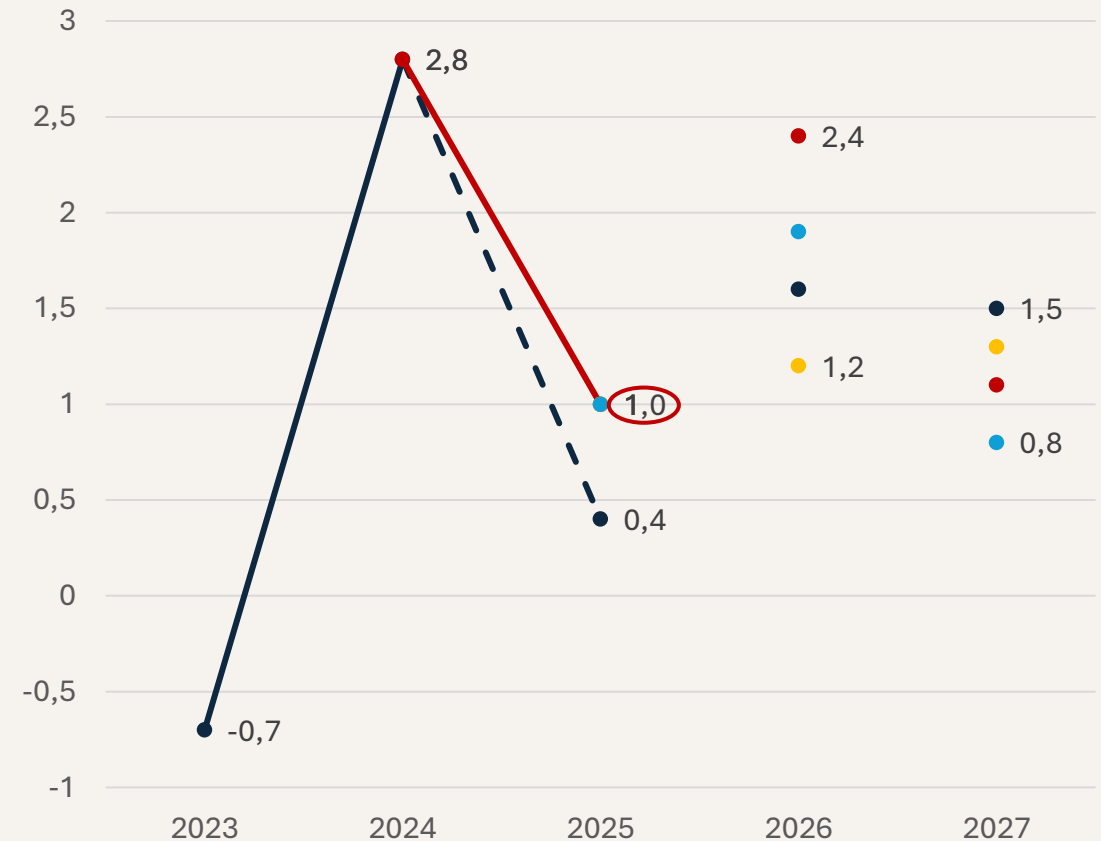
Príjmy
rastúce

Z príjmov v
budúcom roku
ukrojí inflácia,
v ďalších rokoch
zlepšovanie
životnej úrovne

Zima 2024

Ekonomický a menový vývoj

Rast reálnych miezd (%)



Viac ako 2 % rast vďaka mimoriadnym vplyvom

		Aktualizácia zimnej strednodobej predikcie (P4Q-2024)			
	2023	2024	2025	2026	2027
HDP (medziročná zmena v %)	1,4	2,1	2,3	1,6 – 2,0	2,1 – 2,3
HICP (medziročná zmena v %)	11,0	3,2	4,1	2,8 – 4,6	2,6 – 3,7
Priemerná nominálna mzda (medziročná zmena v %)	9,6	5,7	5,5	5,0 – 5,7	4,0 – 4,7
Priemerná reálna mzda (medziročná zmena v %)	-0,7	2,8	1,0	1,2 – 2,4	0,8 – 1,5
Zamestnanosť (medziročná zmena v %, ESA 2010)	0,3	-0,1	0,1	0,0 – 0,1	0,1 – 0,2
Miera nezamestnanosti (%, VZPS)	5,8	5,3	5,4	5,7 – 5,8	5,5 – 5,7



NÁRODNÁ
BANKA
SLOVENSKA
EUROSYSTÉM