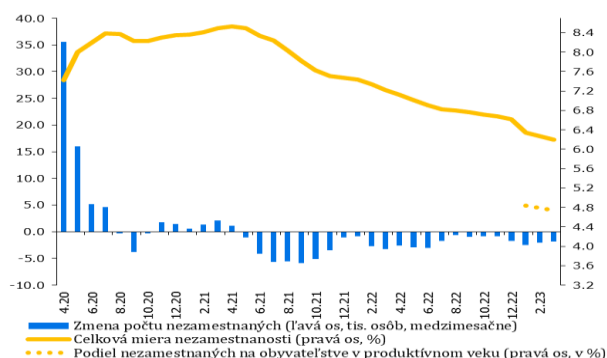


Miera evidovanej nezamestnanosti: Počet nezamestnaných sa v marci mierne znížil

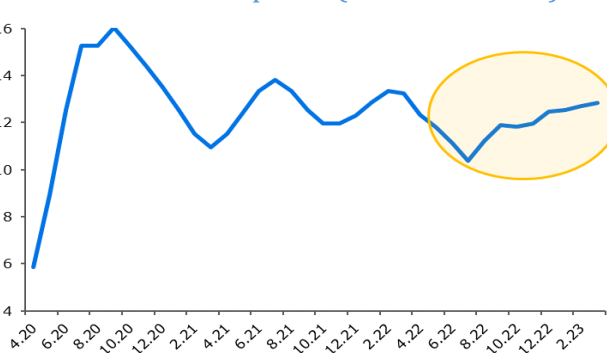
**Pokles v počte nezamestnaných pokračoval aj v marci. Ich počet sa znížil o približne 1,8 tisíc osôb. Miera nezamestnanosti poklesla na 6,2 %. Už tretí mesiac za sebou klesá počet voľných pracovných miest. Zamestnávanie cudzincov rastie.**

## Miera nezamestnanosti



Zdroj: ÚPSVaR, sezónne očistenie NBS

## Umiestnení na trhu práce (v tisícoch osôb)

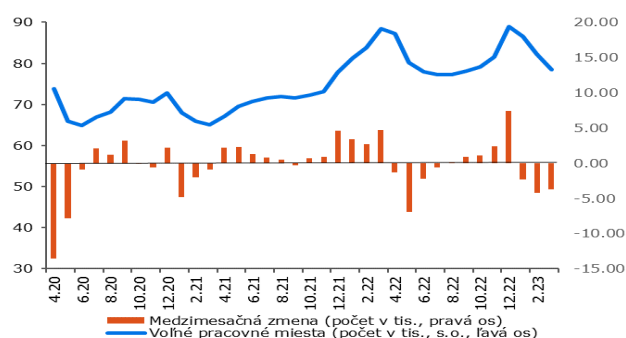


Zdroj: ÚPSVaR

**Pozitívny vývoj na trhu práce pokračoval aj v marci.** Odtok z evidencie stále prevyšuje prítok. Uchádzačom o zamestnanie sa darí nachádzať prácu. Počet umiestnení rastie a v marci bol najvyšší za posledných 12 mesiacov. Pokračuje pokles počtu voľných pracovných miest, pri klesajúcom trende počtu nových pracovných ponúk. Zamestnávateľia sú opatrní pri náborových aktivitách vzhľadom na neistotu ohľadom budúceho vývoja.

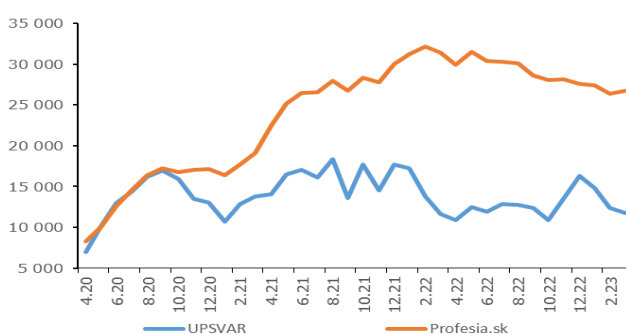
**Počet pracujúcich cudzincov stále rastie.** Ich počet v marci vzrástol o takmer 1,3 tisíc osôb. Podiel Ukrajincov na tomto náraste už predstavoval menej ako štvrtinu.

## Voľné pracovné miesta



Zdroj: ÚPSVaR, sezónne očistenie NBS

## Novo pridané pracovné ponuky



Zdroj: ÚPSVaR, Profesia.sk, sezónne očistenie NBS

Rýchle komentáre nie sú oficiálnym stanoviskom Národnej banky Slovenska. Prezentujú názory analytikov úseku meny, štatistiky a výskumu (ÚMS). Šírenie je povolené bez predchádzajúceho súhlasu, avšak s uvedením zdroja „Analytici ÚMS“. Ak nie je uvedené inak, časové rady sú sezónne očistené použitím vlastných sezónnych modelov.

Výpočty na základe mesačných ukazovateľov	% zmena voči predch. obdobiu	Stav						
	Nezamestnaní spolu	Nezamestnaní spolu	Celková miera nezamestnanosti	Disponibilní nezamestnaní	Miera evidovanej nezamestnanosti, %	Oficiálna miera evidovanej nezamestnanosti, %, neočistená	Celková miera nezamestnanosti, neočistená	Celkový počet uchádzačov, neočistený
2022	-14.8	188.2	6.96	170.8	6.31	6.31	6.96	188.2
2022 Q4	-1.6	181.1	6.67	163.8	6.03	5.88	6.55	177.8
2023 Q1	-3.2	175.3	6.27	157.1	5.62	5.73	6.39	178.5
2023 Január	-1.4	177.3	6.34	159.5	5.71	5.82	6.47	180.9
2023 Február	-1.2	175.2	6.27	157.3	5.63	5.76	6.40	179.0
<b>2023 Marec</b>	<b>-1.0</b>	<b>173.4</b>	<b>6.20</b>	<b>154.6</b>	<b>5.53</b>	<b>5.61</b>	<b>6.28</b>	<b>175.6</b>

Zdroj: ÚPSVR

Poznámka: Údaje v tis. osôb, miera v %. Sezónne očistené NBS (okrem stĺpcov označených ako „neočistené“). Od januára 2023 je miera nezamestnanosti počítaná novou metodikou.

Michal Doliak

[analytici@nbs.sk](mailto:analytici@nbs.sk)