

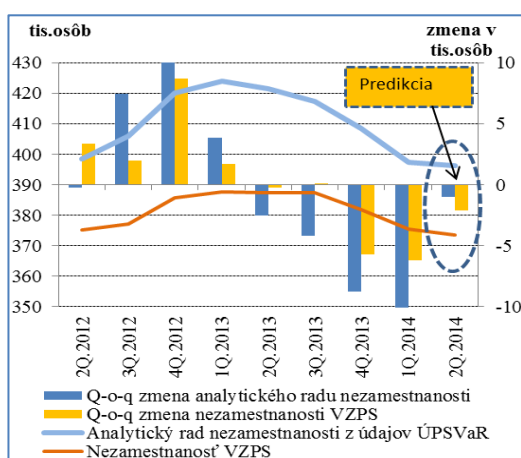


Rýchly komentár

Miera evidovanej nezamestnanosti: Klesajúci trend nezamestnanosti v júni pokračoval, aj keď miernejším tempom ako v úvode roka. Vývoj počtu voľných pracovných miest je ale povzbudivý.

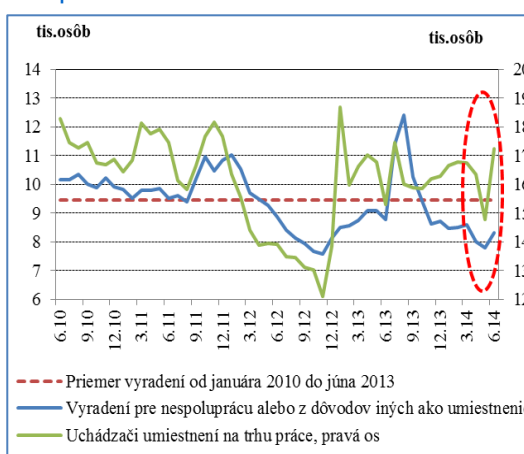
Miera evidovanej nezamestnanosti po sezónnom očistení v júni klesla o 0,06 p.b. na 12,83 % (cca 1 700 osôb). Celková miera nezamestnanosti podobne klesla o 0,1 p.b. na 14,37 % (cca 2 700 osôb). Sezónne neočistená miera evidovanej nezamestnanosti medzimesačne klesla o 0,02 p.b. na 12,78 %.

Vývoj nezamestnanosti



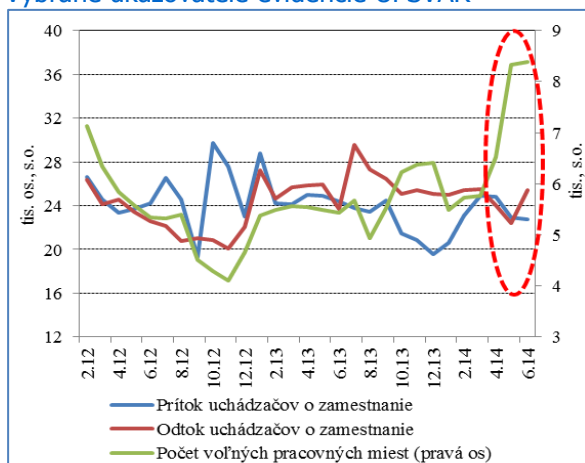
Zdroj: ÚPSVaR, ŠÚSR, výpočty NBS. Popis analytického radu nezamestnanosti je uvedený v predikcii P3Q-2013. Nezamestnanosť (VZPS) za 2.štvrtrok je založená na regresii s využitím aktuálnych údajov nezamestnanosti.

Vyradovanie nezamestnaných a umiestňovanie na trhu práce



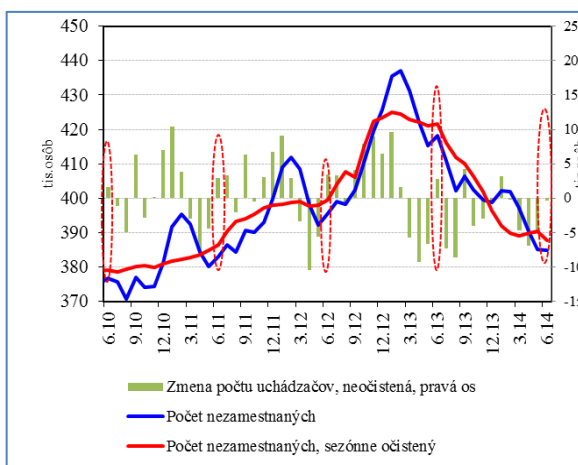
Zdroj: ÚPSVaR, sezónne očistenie NBS.

Vybrané ukazovatele evidencie ÚPSVaR



Zdroj: ÚPSVaR. Sezónne očistenie NBS. Prítok uchádzačov je počítaný ako súčet zmeny stavu a odtoku.

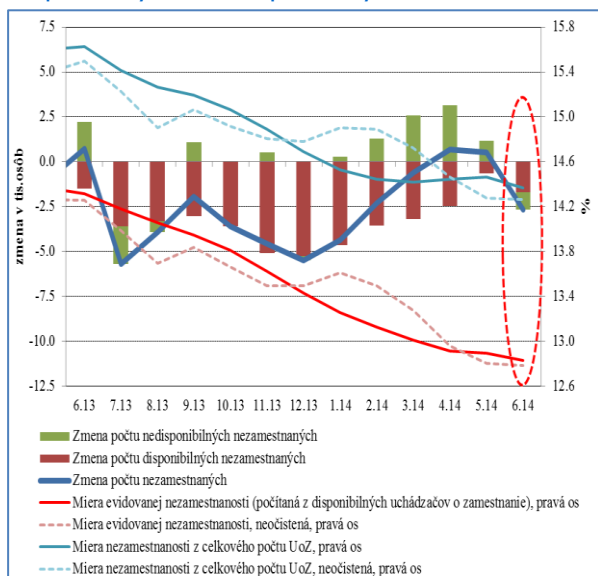
Vývoj v júni v porovnaní s predošlými rokmi



Zdroj: ÚPSVaR. Sezónne očistenie NBS.

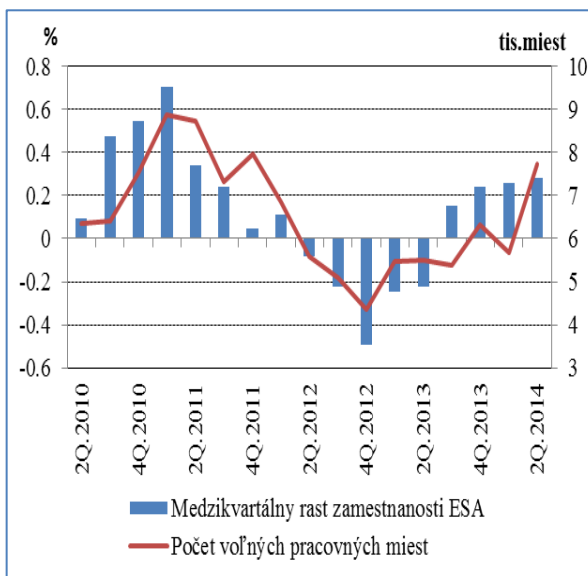
Rýchle/analytické komentáre nie sú oficiálnym stanoviskom Národnej banky Slovenska. Prezentujú názory analytikov Úseku pre menu, štatistiku a výskum (ÚMS). Šírenie je povolené bez predchádzajúceho súhlasu, avšak s uvedením zdroja „analytici ÚMS“, resp. „analytici Menového úseku“. Ak nie je uvedené inak, časové rady sú sezónne očistené použitím vlastných sezónnych modelov.

Vývoj nezamestnanosti v členení na disponibilných a nedisponibilných uchádzačov



Zdroj: ÚPSVaR. Sezónne očistenie NBS.

Tvorba pracovných miest



Zdroj: ÚPSVaR, ŠÚ SR. Sezónne očistenie voľných pracovných miest NBS. Zamestnanosť za 2.štvrtrok 2014 predstavuje prognózu NBS P2Q – 2014.

Po krátkej prestávke v priaznivom trende nezamestnanosti sa opäť **znižil sezónne očistený počet uchádzačov o zamestnanie**. Jún je zvyčajne mesiacom príchodu absolventov vysokých škôl do evidencie úradov práce a inak tomu nebolo ani teraz. Celkový **prítok nových absolventov za máj a jún bol mierne vyšší ako pred rokom** – približne o tisíc osôb. Pozitívom však je, že tento efekt bol **eliminovaný zvýšeným umiestňovaním uchádzačov na trhu práce a zmierneným celkovým prítokom** do evidencie. Pozitívom je **nárast počtu voľných pracovných miest**, ktorý sa s malým oneskorením môže prejaviť na ďalšom zvýšenom odtoku z evidencie. Pokračujúca tvorba pracovných miest by mohla **podporovať predpoklad mierneho rastu zamestnanosti a znižujúcej sa miery nezamestnanosti** v prognóze NBS P2Q-2014 v ďalších štvrtrokoch.

Do ďalších mesiacov vývoj môžu ovplyvniť aj niektoré riziká. Na negatívnej strane je to možnosť **pomalšieho rastu u našich obchodných partnerov a v svetovej ekonomike**. Naopak, pozitívnym rizikom v letných mesiacoch môžu byť **projekty na podporu regionálnej zamestnanosti a zamestnanosti mladých**, ktoré sa momentálne spúšťajú, ako aj ohlásené zvýšené umiestňovanie **uchádzačov na aktivačných prácach**.

Výpočty na základe mesačných ukazovateľov	% zmena voči predch. obdobiu	Stav				
		Nezamestnaní spolu	Celková miera nezamestnanosti	Disponibilní nezamestnaní	Miera evidovanej nezamestnanosti, %	Oficiálna miera evidovanej nezamestnanosti, %
2013	2.3	415.0	15.4	380.7	14.11	14.11
2014 Q1	-2.8	390.3	14.5	354.3	13.13	13.46
2014 Q2	-0.3	389.3	14.4	347.5	12.88	12.85
2014 Apr.	0.2	389.8	14.45	348.5	12.92	12.96
2014 Máj	0.1	390.3	14.46	347.9	12.89	12.80
2014 Jún	-0.7	387.7	14.37	346.2	12.83	12.78

Zdroj: ÚPSVaR, údaje v tis. osôb, miera v %. Sezónne očistené NBS (okrem oficiálnej miery evidovanej nezamestnanosti).

Alexander Karšay (analytici@nbs.sk)