

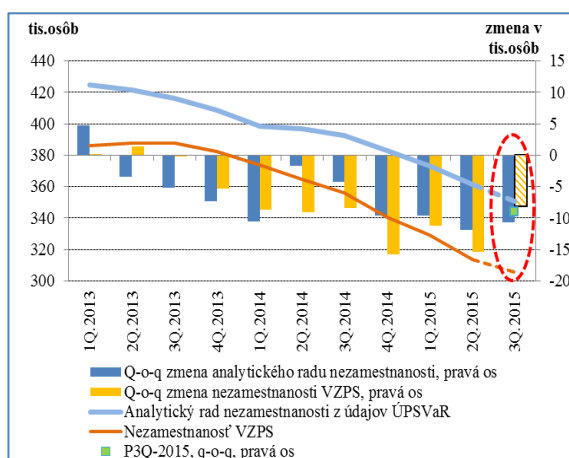


Rýchly komentár

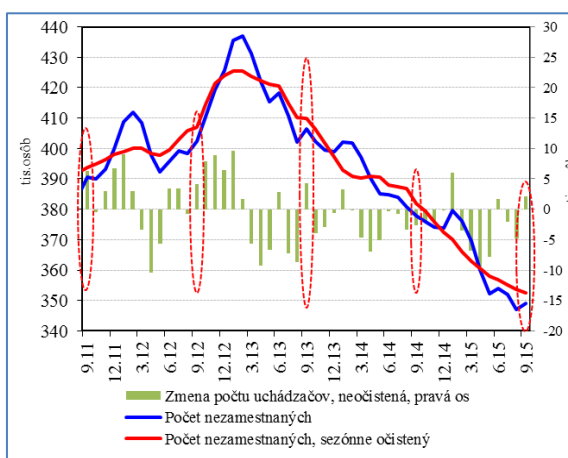
Miera evidovanej nezamestnanosti: V septembri nezamestnanosť klesala, aj keď tempo poklesu pribrzdilo. Početné voľné pracovné miesta sa obsadzujú ťažšie ako v nedávnej minulosti.

Miera evidovanej nezamestnanosti po sezónnom očistení v septembri klesla o 0,07 p.b. na úroveň 11,48 % (o cca 2 tis. osôb). Celková miera nezamestnanosti klesla o 0,05 p.b., resp. 1200 osôb, a to na úroveň 13,07 %. Sezónne neočistená miera evidovanej nezamestnanosti medzimesačne vzrástla o 0,07 p.b. na 11,38 %.

Vývoj nezamestnanosti



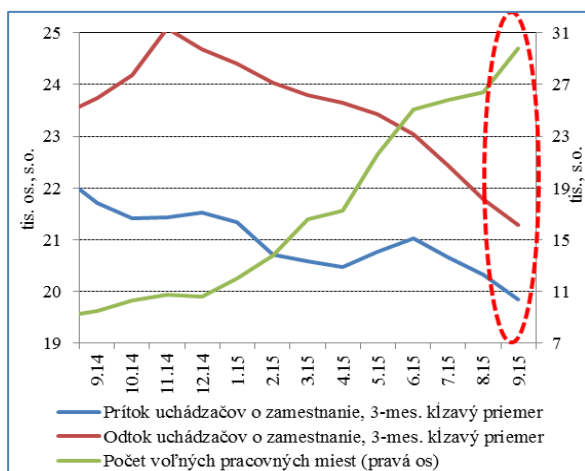
Septembrový vývoj v posledných rokoch



Zdroj: ÚPSVaR, ŠÚSR, výpočty NBS. Popis analytického radu nezamestnanosti je uvedený v predikcii P3Q-2013. Nezamestnanosť podľa VZPS za 3. štvrtrok 2015 predstavuje nowcasting na základe aktuálnych mesačných ukazovateľov: konjunkturálne prieskumy, registrovaná nezamestnanosť, zamestnanosť za vybrané odvetvia.

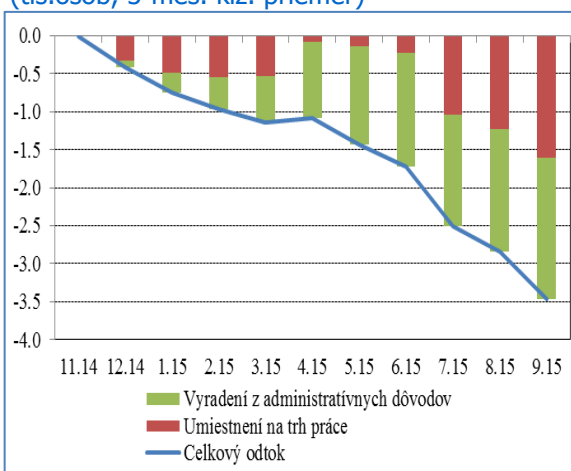
Zdroj: ÚPSVaR. Sezónne očistenie NBS.

Vybrané ukazovatele evidencie ÚPSVaR



Zdroj: ÚPSVaR. Sezónne očistenie NBS. Prítok uchádzačov je počítaný ako súčet zmeny stavu a odtoku.

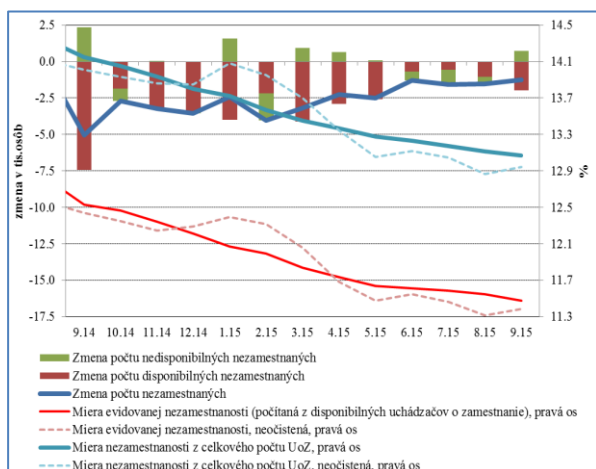
Kumulatívna zmena v odtoku za posledné obdobie (tis.osôb, 3-mes. kĺz. priemer)



Zdroj: ÚPSVaR. Sezónne očistenie NBS. Odtok počítaný ako súčet jednotlivých zložiek.

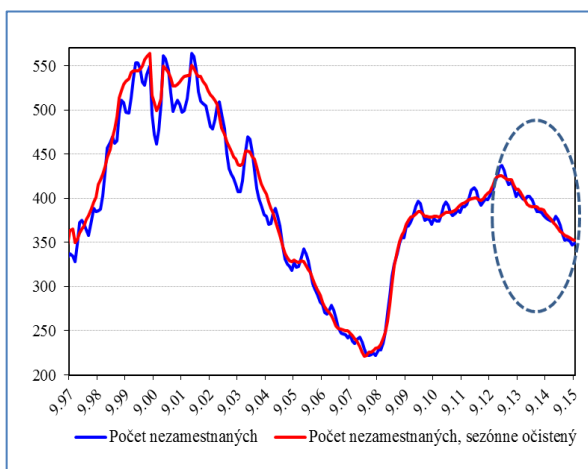
Rýchle/analytické komentáre nie sú oficiálnym stanoviskom Národnej banky Slovenska. Prezentujú názory analytikov Úseku pre menu, štatistiku a výskum (ÚMS). Šírenie je povolené bez predchádzajúceho súhlasu, avšak s uvedením zdroja „analytici ÚMS“, resp. „analytici Menového úseku“. Ak nie je uvedené inak, časové rady sú sezónne očistené použitím vlastných sezónnych modelov.

Vývoj nezamestnanosti v členení na disponibilných a nedisponibilných uchádzačov



Zdroj: ÚPSVaR. Sezónne očistenie NBS.

Nezamestnanosť v historickom kontexte (tis. osôb)



Zdroj: ÚPSVaR. Sezónne očistenie NBS.

V septembri sa zopakoval **každoročný (neočistený) medzimesačný nárast počtu uchádzačov z dôvodu prítoku absolventov**. Avšak tento prítok **bol slabší v porovnaní s väčšinou predošlých rokov**. Objektívnu príčinou môže byť aktuálna **demografická situácia**, pričom mladých osôb každoročne mierne ubúda. Zároveň dochádzalo k miernemu **spomaleniu odtoku uchádzačov do zamestnania** a prítok uchádzačov „neabsolventov“ mierne vzrástol. **Väčšina z tohto dodatočného prítoku bola tvorená uchádzačmi z mimo trhu práce** (predtým neaktívni, resp. žijúci v zahraničí). Došlo teda k určitému **stlmeniu veľmi priaznivého trendu poklesu nezamestnanosti**, ktorý prebiehal v predošlých štvrtrokoch. Nezamestnanosť na základe toho po sezónnom očistení pokračovala v klesajúcom trende, aj keď **najmiernejšie od augusta 2014**. Zmiernenie tempa poklesu nezamestnanosti na tretí štvrtrok v podobnom rozsahu predpokladá aj prognóza NBS P3Q-2015.

Útlm v umiestňovaní uchádzačov na trh práce je prekvapivý vzhľadom na **vysoký počet voľných pracovných miest v evidencii**. Čoraz viac to naznačuje, že **štruktúra uchádzačov vhodne nezodpovedá požiadavkám zamestnávateľov**, resp. že nové miesta sa tvoria v regiónoch, kde je disponibilných uchádzačov relatívne menej. Ide o jednu z hlavných výziev pre slovenský trh práce.

Výpočty na základe mesačných ukazovateľov	% zmena voči predch. obdobiu	Stav				
		Nezamestnaní spolu	Celková miera nezamestnanosti	Disponibilní nezamestnaní	Miera evidovanej nezamestnanosti, %	Oficiálna miera evidovanej nezamestnanosti, %
2014	-7.1	385.6	14.3	345.1	12.79	12.79
2015 Q2	-2.1	358.5	13.3	314.5	11.66	11.57
2015 Q3	-1.3	353.8	13.1	311.2	11.54	11.39
2015 Júl	-0.4	355.2	13.17	312.6	11.59	11.46
2015 August	-0.4	353.7	13.11	311.5	11.55	11.32
2015 September	-0.3	352.5	13.07	309.6	11.48	11.38

Zdroj: ÚPSVaR, údaje v tis. osôb, miera v %. Sezónne očistené NBS (okrem oficiálnej miery evidovanej nezamestnanosti).

Alexander Karšay (analytici@nbs.sk)