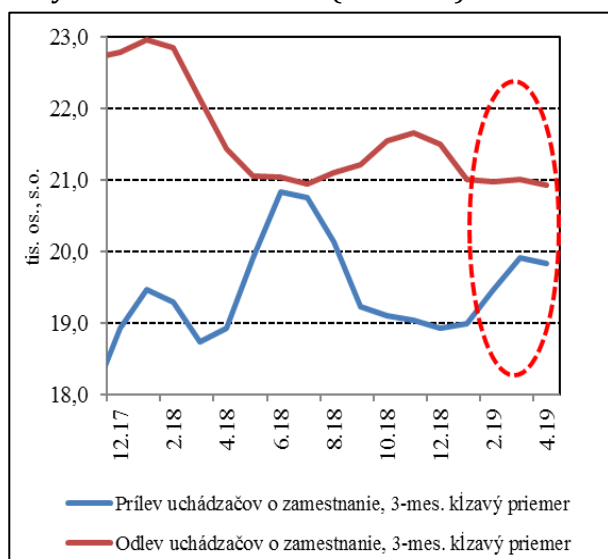


## Miera evidovanej nezamestnanosti: Nezamestnanosť v apríli nepatrne poklesla.

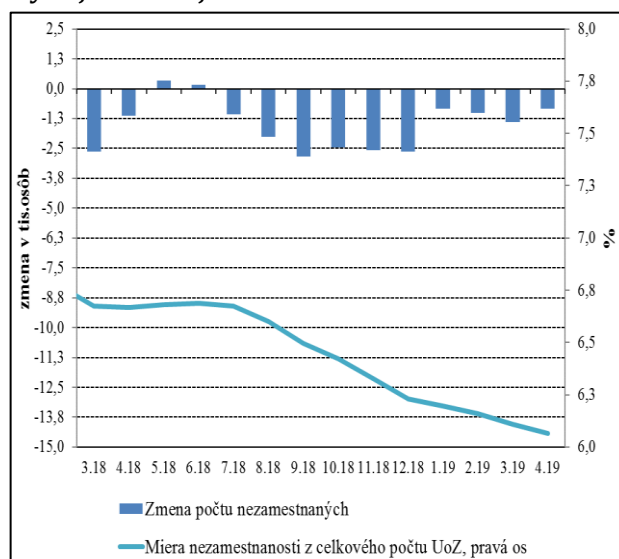
Miera nezamestnanosti z celkového počtu uchádzačov v apríli nepatrne poklesla o 0,04 p.b na 6,07 % (sezónne očistenie NBS). Pre zamestnávateľov je už ťažšie zamestnávať ďalších nezamestnaných, čo naznačuje aj stagnujúci počet uchádzačov umiestnených do zamestnania.

Toky v evidencii ÚPSVR (tis. osôb)



Zdroj: ÚPSVR. Sezónne očistenie a výpočty NBS.

Vývoj celkovej nezamestnanosti



Zdroj: ÚPSVR. Sezónne očistenie NBS.

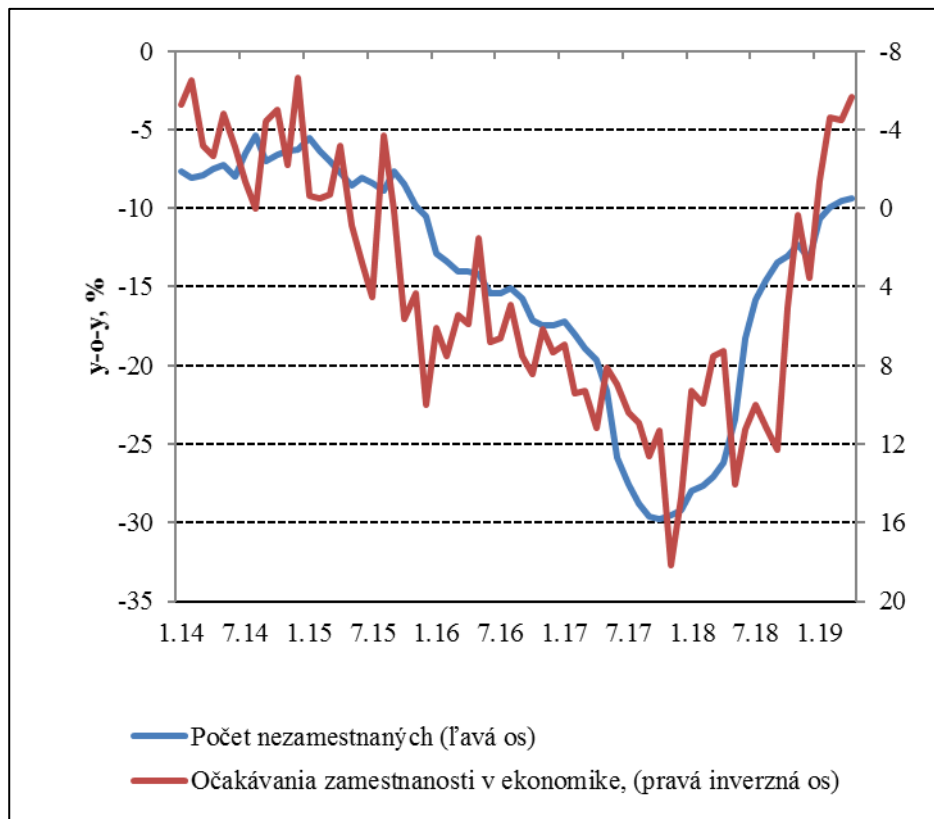
**Miera nezamestnanosti** z celkového počtu uchádzačov v apríli nepatrne poklesla a to o 0,04 p.b na 6,07 % čo predstavuje pokles o 800 osôb (sezónne očistené údaje). Pokles počtu nezamestnaných bol miernejší ako v predchádzajúcom období. Počet **voľných pracovných miest** (viac ako 91 tisíc) sa od začiatku roka síce drží na vysokých úrovniach, to však môže byť aj výsledkom zmeny legislatívy, keďže zamestnávatelia majú povinnosť nahlasovať všetky pracovné miesta na úrady práce.

Samotný **pokles nezamestnanosti** je už medzimesačne veľmi mierny. Pre zamestnávateľov je už ťažké zamestnávať ďalších nezamestnaných, klesol aj počet osôb umiestnených na trhu práce, čo spomalilo celkový odlev uchádzačov. Očakávania zamestnávateľov ohľadom

Rýchle komentáre nie sú oficiálnym stanoviskom Národnej banky Slovenska. Prezentujú názory analytikov úseku meny, štatistiky a výskumu (ÚMS). Šírenie je povolené bez predchádzajúceho súhlasu, avšak s uvedením zdroja „Analytici ÚMS“. Ak nie je uvedené inak, časové rady sú sezónne očistené použitím vlastných sezónnych modelov.

d'alsieho zamestnávania sa tiež zhoršujú a preto možno predpokladať, že tempo poklesu nezamestnanosti by malo v najbližšom období spomaľovať.

### Vývoj nezamestnanosti vs. očakávania zamestnávateľov



Zdroj: ÚPSVR, EK. Sezónne očistenie NBS.

Výpočty na základe mesačných ukazovateľov	% zmena voči predch. obdobiu	Stav				
	Nezamestnaní spolu	Nezamestnaní spolu	Celková miera nezamestnanosti	Disponibilní nezamestnaní	Miera evidovanej nezamestnanosti, %	Oficiálna miera evidovanej nezamestnanosti, %, neočistená
2018	-20,2	181,7	6,60	149,2	5,42	5,42
2018 Q4	-4,2	173,4	6,33	141,9	5,18	5,12
2019 Q1	-2,7	168,8	6,16	138,1	5,04	5,15
2019 Február	-0,6	169,0	6,16	138,3	5,04	5,16
2019 Marec	-0,8	167,5	6,11	137,1	5,00	5,03
<b>2019 Apríl</b>	<b>-0,5</b>	<b>166,7</b>	<b>6,07</b>	<b>136,5</b>	<b>4,96</b>	<b>4,90</b>

Zdroj: ÚPSVR, údaje v tis. osôb, miera v %. Sezónne očistené NBS (okrem oficiálnej miery evidovanej nezamestnanosti).

Helena Solčánska  
[analytici@nbs.sk](mailto:analytici@nbs.sk)