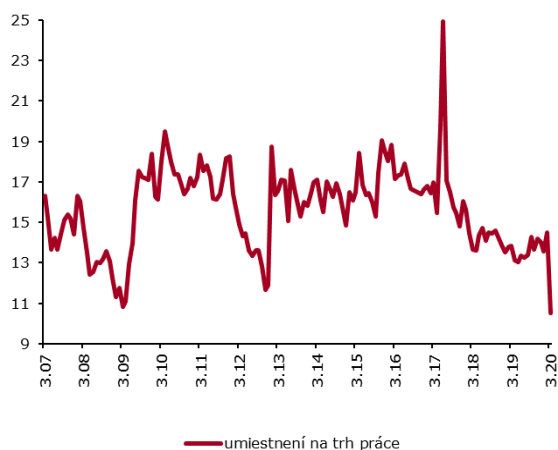


## Miera evidovanej nezamestnanosti: V marci sa koronavírus prejavil v obmedzení náborov zamestnancov.

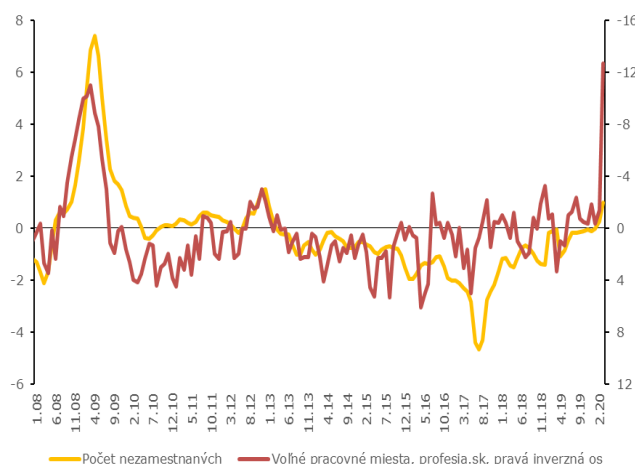
V marci počet nezamestnaných mierne vzrástol. Miera nezamestnanosti dosiahla 6,2 %. Nárast nezamestnanosti ale zatiaľ nedosahuje tempo porovnateľné s predošlou globálnou krízou. Obmedzil sa najmä nábor na nové pozície. Prepúšťanie sa zatiaľ v dátach výraznejšie neobjavilo. Nástup efektu koronavírusu však môže vrcholiť neskôr.

Osoby umiestnené do zamestnania (tis. osôb)



Zdroj: ÚPSVR, sezónne očistenie NBS

Vývoj celkovej nezamestnanosti a počtu voľných pracovných miest (M-o-M, %)



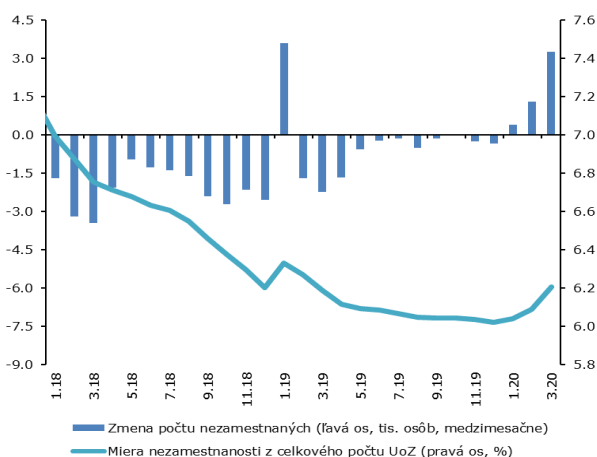
Zdroj: ÚPSVR, profesia.sk, sezónne očistenie NBS  
Poznámka: údaje vyhladené 3-mesačným kľzavým priemerom.

V marci **došlo k zvýšeniu miery nezamestnanosti** kvôli začínajúcemu efektu koronavírusovej pandémie. Miera nezamestnanosti z celkového počtu uchádzačov dosiahla 6,2 % a medzimesačne vzrástla o 0,1 p.b. (približne o 3 tis. osôb po sezónnom očistení NBS, 2 tisíc bez očistenia). Nárast nezamestnanosti bol však **nateraz relatívne mierny** a zatiaľ **nedosiahol percentuálne zmeny porovnateľné s globálnou krízou** z roku 2009. Na vrchole krízy v marci 2009 vzrástol počet nezamestnaných medzimesačne až o 23 tis. osôb, resp. 8 % (po očistení).

Rýchle komentáre nie sú oficiálnym stanoviskom Národnej banky Slovenska. Prezentujú názory analytikov úseku meny, štatistiky a výskumu (ÚMS). Šírenie je povolené bez predchádzajúceho súhlasu, avšak s uvedením zdroja „Analytici ÚMS“. Ak nie je uvedené inak, časové rady sú sezónne očistené použitím vlastných sezónnych modelov.

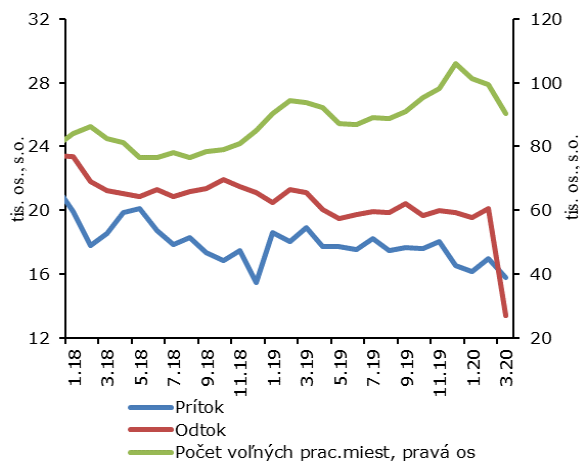
Nárast nezamestnanosti v marci bol sprevádzaný **prudkým poklesom umiestňovania uchádzačov do zamestnania**. Zamestnávateľia zastavili, resp. **obmedzili náborové aktivity**, čo vyplýva aj z počtu voľných pracovných miest, ktoré v marci prudko poklesli. Vývoj nezamestnanosti zvyčajne reaguje na pokles náborových aktivít s oneskorením, preto je pravdepodobné, že **vrchol nárastu nezamestnanosti nás ešte len čaká**. Zaujímavá je tiež skutočnosť, že prílev nových nezamestnaných nevzrástol oproti situácii vo februári, či v predošlých mesiacoch. Podľa informácií z ÚPSVR došlo v 2. polovici marca k určitému nahromadeniu žiadostí o zaradenie do evidencie, ktoré sa postupne spracúvajú a k právoplatnému zaradeniu uchádzačov do evidencie dôjde s určitým časovým odstupom. Preto budú zaznamenaní ako nezamestnaní až v štatistike za nasledujúce mesiace. **O mesiac by teda mohol byť viditeľný väčší nárast nezamestnanosti ako v marci**, jednak z ekonomických (razantnejší nástup dopadov pandémie na ekonomiku), ako aj metodických dôvodov.

### Vývoj počtu nezamestnaných a miery nezamestnanosti



Zdroj: ÚPSVR

### Toky v evidencii nezamestnaných (tis. osôb)



Zdroj: ÚPSVR, sezónne očistenie NBS

Výpočty na základe mesačných ukazovateľov	% zmena voči predch. obdobiu	Stav				
		Nezamestnaní spolu	Celková miera nezamestnanosti	Disponibilní nezamestnaní	Miera evidovanej nezamestnanosti, %	Oficiálna miera evidovanej nezamestnanosti, %, neočistená
2019	-7.5	168.0	6.11	137.4	5.00	5.00
2019 Q4	-0.3	166.2	6.03	136.1	4.94	4.93
2020 Q1	1.2	168.2	6.11	139.6	5.07	5.07
2020 Január	0.2	166.2	6.04	136.0	4.94	4.98
2020 Február	0.8	167.5	6.09	138.8	5.04	5.05
<b>2020 Marec</b>	<b>1.9</b>	<b>170.8</b>	<b>6.20</b>	<b>143.8</b>	<b>5.22</b>	<b>5.19</b>

Zdroj: ÚPSVR

Poznámka: údaje v tis. osôb, miera v %. Sezónne očistené NBS (okrem oficiálnej miery evidovanej nezamestnanosti).

Alexander Karšay  
[analytici@nbs.sk](mailto:analytici@nbs.sk)