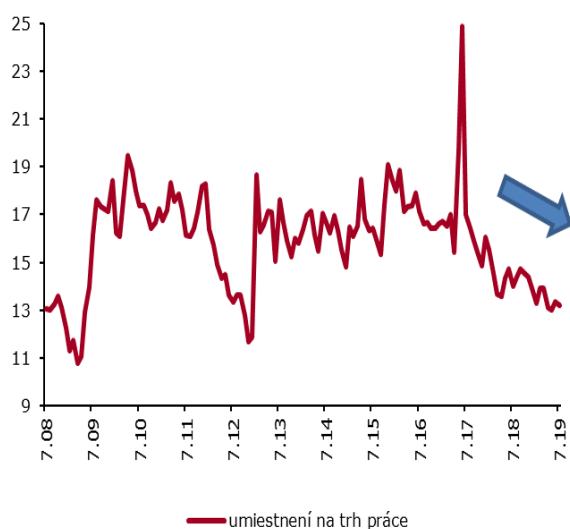


## Miera evidovanej nezamestnanosti: Nezamestnanosť aj v júli bez zmeny, umiestnených do zamestnania ubúda.

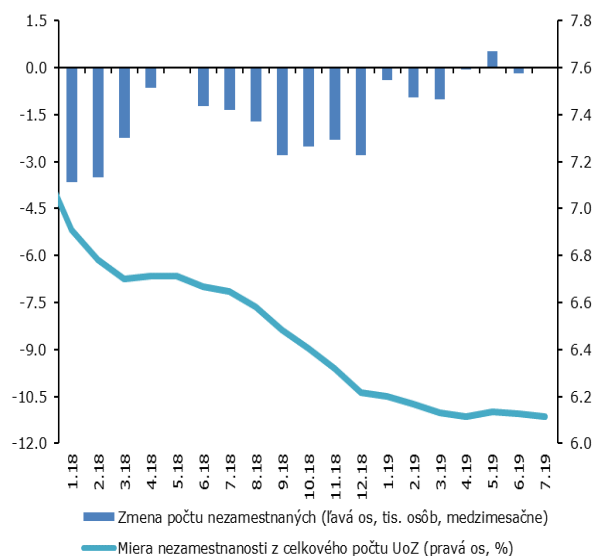
Miera nezamestnanosti z celkového počtu uchádzačov dosiahla v júli 6,1 %, podobne ako v predošlých 4 mesiacoch (sezónne očistené údaje NBS). Zostáva tak na historicky najnižších úrovniach. Klesá počet nezamestnaných, ktorým sa podarilo umiestniť do zamestnania. Zvyšuje sa riziko, že v krátkom čase dôjde aj kurčitému nárastu nezamestnanosti.

Osoby umiestnené do zamestnania (tis. osôb)



Zdroj: ÚPSVR, sezónne očistenie NBS

Vývoj celkovej nezamestnanosti



Zdroj: ÚPSVR, sezónne očistenie NBS

Miera nezamestnanosti z celkového počtu uchádzačov zostala v júli na nezmenenej úrovni 6,1 % (sezónne očistenie NBS). Podobne prakticky bez zmeny boli aj ostatné ukazovatele nezamestnanosti, ako napríklad počet nezamestnaných (momentálne 168 tis. osôb). Miera nezamestnanosti tak zostáva na historicky najnižších úrovniach.

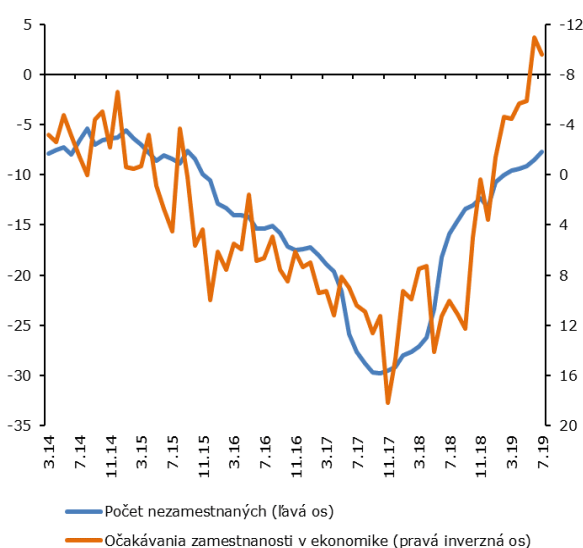
V kontraste s predošlými obdobiami však pozorujeme zreteľné zastavenie poklesov nezamestnanosti. Zatiaľ, čo v roku 2018 priemerný pokles nezamestnanosti za jeden mesiac dosahoval 2 tis. osôb, v prvom štvrtroku tohto roka to bolo už len 800 osôb. Od apríla 2019 sa už počet nezamestnaných neznížil vôbec. Aktuálna situácia je výsledkom postupného vyčerpávania kapacity evidencie nezamestnaných poskytovať ďalších vhodných uchádzačov,

Rýchle komentáre nie sú oficiálnym stanoviskom Národnej banky Slovenska. Prezentujú názory analytikov úseku meny, štatistiky a výskumu (ÚMS). Šírenie je povolené bez predchádzajúceho súhlasu, avšak s uvedením zdroja „Analytici ÚMS“. Ak nie je uvedené inak, časové rady sú sezónne očistené použitím vlastných sezónnych modelov.

ale zároveň sú poklesy nezamestnanosti tlmené aj zreteľným oslabením výkonnosti ekonomiky z dôvodu slabšieho globálneho dopytu. Prejavuje sa to v postupnom poklese počtu nezamestnaných, ktorým sa podarilo umiestniť do zamestnania. V júli 2019 ich bolo 13 tisíc (sezónne očistené údaje, výpočet NBS), čo je menej v porovnaní s rokmi 2018 (v priemere 14,4 tis. za mesiac) či 2017 (17,2 tis. za mesiac).

Nakoľko sa zhoršovanie ekonomickej výkonnosti môže prejavovať v dopyte po pracovnej sile s určitým oneskorením, zvyšuje sa riziko, že sa v krátkom čase dostaví aj určitý nárast miery nezamestnanosti.

### Vývoj počtu nezamestnaných a očakávania zamestnávateľov (medziročný rast a saldo odpovedí)



Zdroj: ÚPSVR, EK

Výpočty na základe mesačných ukazovateľov	% zmena voči predch. obdobiu	Stav				
	Nezamestnaní spolu	Nezamestnaní spolu	Celková miera nezamestnanosti	Disponibilní nezamestnaní	Miera evidovanej nezamestnanosti, %	Oficiálna miera evidovanej nezamestnanosti, %, neočistená
2018	-20.2	181.7	6.59	149.2	5.42	5.42
2019 Q1	-2.3	169.1	6.17	138.4	5.05	5.15
2019 Q2	-0.5	168.3	6.12	137.5	5.00	4.92
2019 Máj	0.3	168.6	6.13	137.5	5.00	4.88
2019 Jún	-0.1	168.4	6.13	137.8	5.01	4.97
<b>2019 Júl</b>	<b>0.0</b>	<b>168.4</b>	<b>6.11</b>	<b>136.9</b>	<b>4.97</b>	<b>4.97</b>

Zdroj: ÚPSVR

Poznámka: údaje v tis. osôb, miera v %. Sezónne očistené NBS (okrem oficiálnej miery evidovanej nezamestnanosti).

Alexander Karšay  
[analytici@nbs.sk](mailto:analytici@nbs.sk)