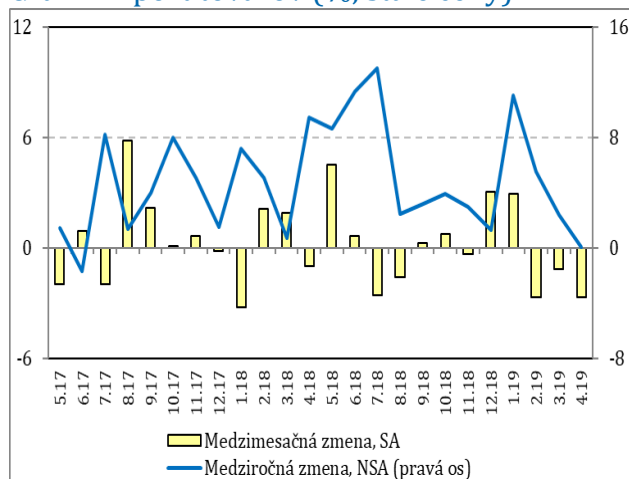


Zahraničný obchod: V apríli ďalšie spomalenie exportu

V obchodovaní Slovenska so zahraničím sa prejavuje slabnúci zahraničný dopyt v kombinácii s nepriaznivými faktormi v niektorých sektoroch (oceliarne, elektrotechnika). Vývoz oslabil výraznejšie ako dovoz. Dovážalo sa najmä príslušenstvo do automobilového priemyslu. Výsledkom bolo záporné saldo obchodovania so zahraničím.

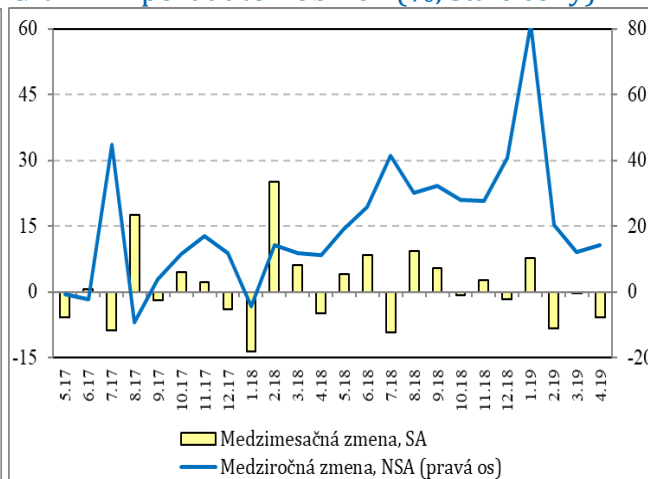
Export ani v apríli neopustil klesajúcu trajektóriu. V stálych cenách poklesol o 2,7 % medzimesačne (sezónne očistené ŠÚ SR) a o 4,3 % oproti priemernému mesiacu 1. štvrtroka. Slovenské vývozy podľahli slabnúcemu zahraničnému dopytu. Ani nové produkčné kapacity automobiliek nepomohli zvrátiť klesajúci trend.

Graf 1 Export tovarov (% , stále ceny)



Zdroj: Štatistický úrad SR a výpočty NBS.

Graf 2 Export automobiliek (% , stále ceny)



Zdroj: Štatistický úrad SR a výpočty NBS.

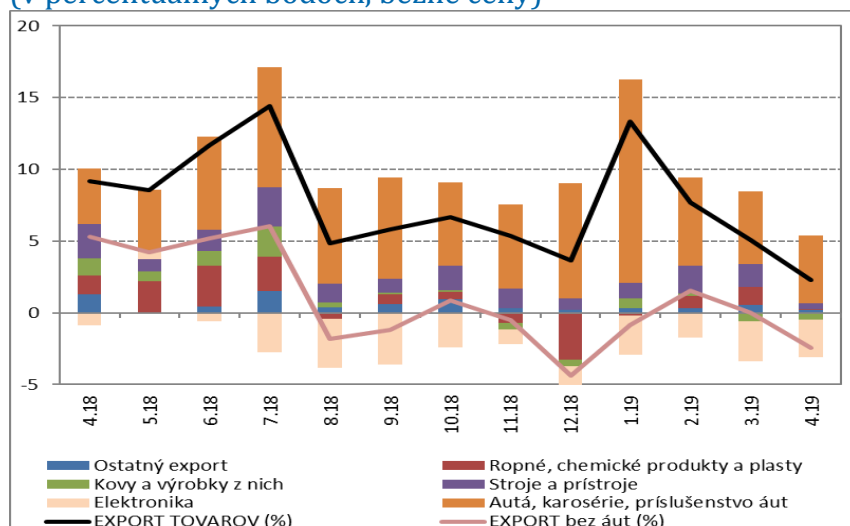
Automobilkám sa darilo, aj keď mierne slabšie ako v marci (dovozy príslušenstva do automobilového priemyslu sa - naopak - zvýšili). Boli však jedinou komoditnou skupinou, ktorá podporila medziročný rast aprílového vývozu (Graf 3). Ostatné komodity sa na raste zásadne nepodieľali. Z minulomesačných dobrých pozícií ustúpili ropné a chemické produkty, stroje a prístroje.

Nedarilo sa exportu elektroniky, kovov a kovových výrobkov. Export kovov je približne od polovice minulého roka pod tlakom zvýšeného dovozu ocele do celej Európy aj v nadväznosti na zavedenie dovozných ciel na ocel' Spojenými štátmi (k tomu je nutné prirátať faktory, akými sú oslabovanie ekonomického rastu a rastúce ceny emisných povoleniek).

Rýchle komentáre nie sú oficiálnym stanoviskom Národnej banky Slovenska. Prezentujú názory analytikov úseku meny, štatistiky a výskumu (ÚMS). Šírenie je povolené bez predchádzajúceho súhlasu, avšak s uvedením zdroja „Analytici ÚMS“. Ak nie je uvedené inak, časové rady sú sezónne očistené použitím vlastných sezónnych modelov.

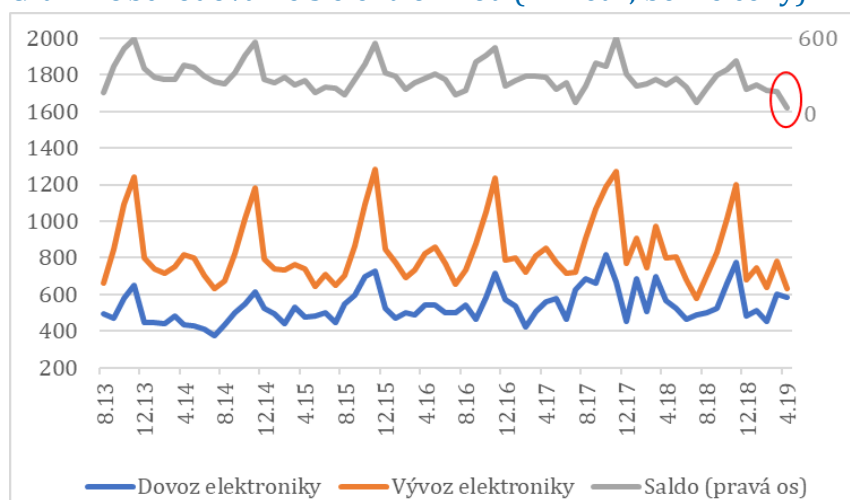
Elektrotechnická výroba optimalizuje procesy v rámci stredoeurópskeho reťazca s negatívnym dopadom tak na slovenský export, ako aj na slovenský import. Vzhľadom na veľkú mieru reexportu mala táto optimalizácia len obmedzený negatívny dopad na saldo zahraničného obchodu (Graf 4).

Graf 3 Príspevky komodít k medziročnej zmene exportu tovarov (v percentuálnych bodoch, bežné ceny)



Zdroj: Štatistický úrad SR a výpočty NBS.

Graf 4 Obchodovanie s elektronikou (mil. eur, bežné ceny)



Zdroj: Štatistický úrad SR a výpočty NBS.

Dovoz v apríli poklesol „iba“ o 1,5 % medzimesačne, kým vývoz až o 2,9 % (v bežných cenách). V apríli vzrástol cezhraničný vývoz tovaru o 2,3 % (v marci 5,1 %) na 6 544,6 mil. eur. Cezhraničný dovoz tovaru sa zvýšil o 7,3 % (v marci o 8,5 %) na 6 612,6 mil. eur. Saldo zahraničného obchodu sa z doterajšieho prebytku dostalo prvýkrát v tomto roku do záporného pásma (68 mil. eur).

Anna Vladová
analytici@nbs.sk